

CASA DE BOLSA FINAMEX, S.A.B. DE C.V.
BALANCE GENERAL CONSOLIDADO AL 31 DE MARZO DE 2019
(CIFRAS EN MILLONES DE PESOS)

C U E N T A S D E O R D E N

OPERACIONES POR CUENTA DE TERCEROS		OPERACIONES POR CUENTA PROPIA	
Cientes Cuentas Corrientes		Activos y Pasivos Contingentes	
Bancos de Clientes	182		0
Dividendos Cobrados de Clientes	0		
Intereses Cobrados de Clientes	0		
Liquidaciones de Operaciones de Clientes	0		
Premios Cobrados de Clientes	0		
Liquidaciones con Divisas de Clientes	0		
Cuentas de Margen	0		
Otras Cuentas Corrientes	0		
SUBTOTAL	182	Colaterales Recibidos por la Entidad	4,979
Operaciones en Custodia		Efectivo Administrado en Fideicomiso	0
Valores de Clientes Recibidos en Custodia	103,129	Deuda Gubernamental	4,979
Valores de Clientes en el Extranjero	0	Deuda Bancaria	0
SUBTOTAL	103,129	Otros Títulos de Deuda	0
Operaciones de Administración		Instrumentos de Patrimonio Neto	0
Operaciones de Reporto por Cuenta de Clientes	37,596	Otros Valores	0
Operaciones de Préstamo de Valores por Cuenta de Clientes	0	Colaterales Recibidos y Vendidos o Entregados en Garantía	4,979
Colaterales Recibidos en Garantía por Cuenta de Clientes	50	Deuda Gubernamental	4,979
Colaterales Entregados en Garantía por Cuenta de Clientes	307	Deuda Bancaria	0
Operaciones de Compra de Derivados	440,723	Otros Títulos de Deuda	0
De Futuros y Contratos Adelantados de Clientes (Monto Notacional)	17,375	Instrumentos de Patrimonio Neto	0
De Opciones	24,634	Otros	0
De Swaps	398,714	Otras Cuentas de Registro	10,631
De Paquetes de Instrumentos Derivados de Clientes	0		
Operaciones de Venta de Derivados	384,836		
De Futuros y Contratos Adelantados de Clientes (Monto Notacional)	7,473		
De Opciones	26,637		
De Swaps	350,726		
De Paquetes de Instrumentos Derivados de Clientes	0		
Fideicomisos Administrados	0		
SUBTOTAL	863,512	Totales por Cuenta Propia	20,589
Totales por Cuenta de Terceros	966,822		

ACTIVO		PASIVO Y CAPITAL	
Disponibilidades	469	PASIVOS BURSÁTILES	
Cuentas de Margen (Derivados)	2,533	PRESTAMOS BANCARIOS Y DE OTROS ORGANISMOS	
Inversiones en Valores	66,838	De Corto Plazo	0
Títulos para Negociar	66,838	De Largo Plazo	0
Títulos Disponibles para la Venta	0	Valores Asignados por Liquidar	0
Títulos Conservados a Vencimiento	0	Acreedores por Reporto	50,428
Deudores por Reporto (Saldo Deudor)	21	Préstamo de Valores	0
Préstamo de Valores	0	Colaterales Vendidos o Dados en Garantía	7,930
Derivados	5,596	Reportos (Saldo Acreedor)	0
Con Fines de Negociación	5,596	Préstamo de Valores	7,930
Con Fines de Cobertura	0	Derivados	0
Ajustes de Valuación por Cobertura de Activos Financieros	0	Otros Colaterales Vencidos	0
Beneficios por Recibir en Operaciones de Bursatilización	0	Derivados	5,987
Otras Cuentas por Cobrar (Neto)	28,892	Con Fines de Negociación	5,987
Inmuebles Mobiliario y Equipo (Neto)	22	Con Fines de Cobertura	0
Inversiones Permanentes	6	Ajustes de Valuación por Cobertura de Pasivos Financieros	0
Activos de Larga Duración Disponibles Para la Venta	0	Obligaciones en Operaciones de Bursatilización	0
Impuestos y PTU Diferidos (Neto)	82	Otras Cuentas por Pagar	38,714
Otros Activos	135	Impuestos a la Utilidad por Pagar	0
Cargos Diferidos, Pagos Anticipados e Intangibles	57	Participación de los Trabajadores en las Utilidades por Pagar	0
Otros Activos a Corto y Largo Plazo	78	Aportaciones para Futuros Aumentos de Capital Pendientes de Formalizar en Asamblea de Accionistas	0
TOTAL ACTIVO	104,595	Acreedores por Liquidación de Operaciones	35,428
		Acreedores por Cuentas de Margen	0
		Acreedores Diversos y Otras Cuentas por Pagar	98
		Acreedores por Colaterales Recibidos en Efectivo	3,188
		Obligaciones Subordinadas en Circulación	0
		Impuestos y PTU Diferidos (Neto)	11
		Creditos Diferidos y Cobros Anticipados	0
		CAPITAL CONTABLE	TOTAL PASIVO
		Participación Controladora	103,070
		Capital Contribuido	
		Capital Social	1,525
		Aportaciones para Futuros Aumentos de Capital Formalizadas en Asamblea de Accionistas	1,532
		Prima en Venta de Acciones	634
		Obligaciones Subordinadas en Circulación	0
		Capital Ganado	0
		Reservas de Capital	-7
		Resultado de Ejercicios Anteriores	2
		Resultado por Valuación de Títulos Disponibles para la Venta	69
		Resultado por Tenencia de Activos No Monetarios	0
		Resultado por Valuación de Instrumentos de Cobertura de Flujos de Efectivo	0
		Efecto Acumulado por Conversión	0
		Resultado Neto	-78
		Participación No Controladora	0
		Resultado Neto Correspondiente a la Participación No Controladora	0
		Otra Participación No Controladora	0
		TOTAL CAPITAL CONTABLE	1,525
		TOTAL PASIVO Y CAPITAL CONTABLE	104,595

EL SALDO HISTÓRICO DEL CAPITAL SOCIAL AL 31 DE MARZO DE 2019 ES DE \$634 MILLONES DE PESOS

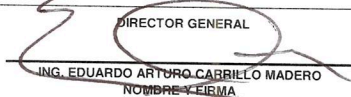
"El presente balance general se formuló de conformidad con los Criterios de Contabilidad para Casas de Bolsa, emitidos por la Comisión Nacional Bancaria y de Valores con fundamento en lo dispuesto por los artículos 205, último párrafo, 210, segundo párrafo y 211 de la Ley del Mercado de Valores, de observancia general y obligatoria, aplicados de manera consistente, e noon trándose reflejadas las operaciones efectuadas por la casa de bolsa hasta la fecha arriba mencionada, las cuales se realizaron y valoraron con apego a sanas prácticas bursátiles y a las disposiciones legales y administrativas aplicables.


El presente balance general fue aprobado por el consejo de administración bajo la responsabilidad de los directivos que lo suscriben."


Página de Internet de la Casa de Bolsa: <http://www.finamex.com.mx>

Sitio de la Comisión: <http://www.cnbv.gob.mx>

Con relación a la Evaluación del Ejercicio de Suficiencia de Capital del periodo 2018-2020 solicitado por la Comisión Nacional Bancaria y de Valores, se cumplió en tiempo y forma con los envíos de la información solicitada y los resultados fueron satisfactorios de acuerdo a lo establecido en el art. 173 bis de la Ley

DIRECTOR GENERAL

ING. EDUARDO ARTURO CARRILLO MADERO
 NOMBRE Y FIRMA

AUDITORÍA INTERNA

LIC. MARTHA M. ALFARO ORNELAS
 NOMBRE Y FIRMA

CONTADOR GENERAL

LIC. ANTONIO M. VARELA GONZALEZ
 NOMBRE Y FIRMA