

Carteras Finamex

	Liquidez	Guber. Largo Plazo	Finamex	Renta Fija Internacional	Dólares	Derivados	Renta Variable México	Renta Variable Global	Renta Variable USA
	Rendimientos Anualizados (MXN)			MXN (USD)	MXN (USD)	Rendimientos Directos MXN (USD)			
2019	8.32%	8.42%	6.79%	10.83% (10.07%)	2.99% (2.24%)	-4.60%	5.70%	13.05% (12.50%)	16.69% (16.12%)
Últimos 12 meses	8.20%	8.01%	7.34%	10.73% (5.95%)	ND	-1.95%	-11.11%	3.82% (-1.07%)	5.14% (0.20%)
2018	7.77%	7.65%	8.65%	-0.10% (-0.04%)	ND	11.44%	-8.99%	-14.90% (-14.85%)	-11.15% (-11.10%)
2017	6.83%	7.12%	6.27%	0.23% (4.94%)	ND	4.30%	10.01%	16.48% (22.15%)	13.00% (18.50%)

Información al cierre del 22-ago-2019. Rendimientos antes de comisiones e impuestos.

Calendario económico

Fecha	Evento	Hora	País	Relevancia	Actual	Consenso	Anterior
Lunes 19-ago	Inflación, m/m (Jul)	04:00 hrs.	Eurozona		-0.50%	-0.40%	0.20%
	Inflación, a/a (Jul F)	04:00 hrs.	Eurozona		1.00%	1.10%	1.10%
Miércoles 21-ago	Solicitudes de Hipoteca (Ago 16)	06:00 hrs.	EUA		-0.90%	--	21.70%
	Ventas minoristas, a/a (Jun)	06:00 hrs.	México		1.00%	1.80%	2.80%
	Inflación, m/m (Jul)	07:30 hrs.	Canadá		0.50%	0.20%	-0.20%
	Inflación, a/a (Jul)	07:30 hrs.	Canadá		2.00%	1.70%	2.00%
	Ventas de casas existentes (Jul)	09:00 hrs.	EUA		5.42m	5.40m	5.27m
	Minutas de política monetaria de la Fed (31-Jul)	13:00 hrs.	EUA		--	--	--
	PMI Manufacturero Jibun Bank Japón (Ago F)	19:30 hrs.	Japón		49.50	--	49.40
Jueves 22-ago	Índice de actividad Industrial, m/m (Jun)	23:30 hrs.	Japón		-0.80%	-0.80%	0.30%
	PMI Manufacturero (Ago P)	02:30 hrs.	Alemania		43.60	43.00	43.20
	PMI Servicios (Ago P)	02:30 hrs.	Alemania		54.40	54.00	54.50
	PMI Manufacturero (Ago P)	03:00 hrs.	Eurozona		47.00	46.20	46.50
	PMI Compuesto, Markit (Ago P)	03:00 hrs.	Eurozona		51.80	51.20	51.50
	Inflación, qna/qna (15-Ago)	06:00 hrs.	México		-0.08%	0.14%	0.06%
	Inflación (IBGE), m/m (Ago)	07:00 hrs.	Brasil		0.08%	0.16%	0.09%
	Solicitudes iniciales de desempleo (17-Ago)	07:30 hrs.	EUA		209k	216k	220k
	PMI Manufacturero (Ago P)	08:45 hrs.	EUA		49.90	50.50	50.40
	Índice adelantado (Jul)	09:00 hrs.	EUA		0.50%	0.30%	-0.30%
	Confianza del consumidor (Ago A)	09:00 hrs.	Eurozona		-7.10	-7.00	-6.60
Viernes 23-ago	Inflación, a/a (Jul)	18:30 hrs.	Japón		0.50%	0.60%	0.70%
	PIB, a/a (2T F)	06:00 hrs.	México		-0.80%	-0.80%	-0.70%
	Actividad económica IGAE, a/a (Jun)	06:00 hrs.	México		-0.90%	-0.60%	-0.43%
	Ventas minoristas, m/m (Jun)	07:30 hrs.	Canadá		0.00%	-0.30%	-0.10%
	Ventas minoristas (ex. autos), m/m (Jun)	07:30 hrs.	Canadá		0.90%	0.00%	-0.30%
Ventas casas nuevas (Jul)	09:00 hrs.	EUA		--	647k	646k	

Marco Macro Finamex

México	2018	2019 E	2020 E
PIB real, prom.	2.0%	0.1%	1.2%
Inflación, dic/dic	4.83%	3.68%	3.65%
Desempleo, prom.*	3.30%	3.50%	3.60%
C. Corriente, % PIB*	-1.8%	-1.70%	-1.70%
Bal. Fiscal, % PIB	-2.30%	-2.50%	-2.50%
MXN/USD, dic.	19.65	19.70	20.00
Tasa Objetivo, dic.	8.25%	7.75%	7.00%
Petróleo, prom. \$dcb*	\$45	\$59	\$63

*Consenso de Bloomberg

Internacional	2018	2019 E	2020 E
PIB real US, prom.*	2.9%	2.4%	1.9%
Inflación US, dic/dic*	2.50%	1.90%	2.20%
Tasa Fed Fund, dic.*	2.50%	2.60%	2.55%
WTI, prom. \$dcb*	\$46.51	\$60.39	\$65.00
PIB real Euro, prom.*	1.80%	1.20%	1.40%
Inflación Euro, dic/dic*	1.80%	1.40%	1.50%
Tasa BCE, dic.*	0.00%	0.00%	0.10%
USD/EUR, dic.*	1.15	1.17	1.22


*Consenso de Bloomberg

Mercados a las 07:31 a. m.

RENTA VARIABLE A LA APERTURA

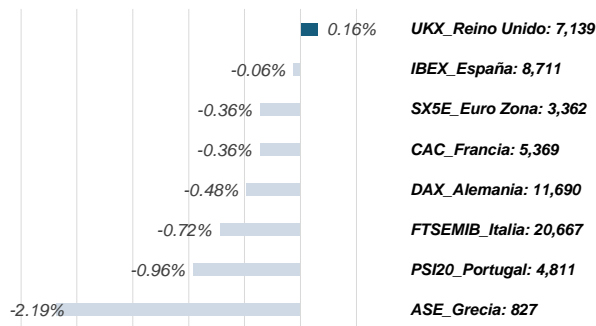
Futuros EUA, en moneda local

Δ % APERTURA vs. CIERRE PREVIO



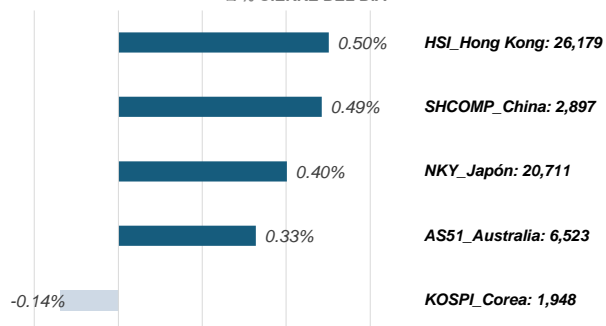
Bolsas Europeas, en moneda local

Δ % APERTURA vs. CIERRE PREVIO




Bolsas Asia-Pacífico, en moneda local

Δ % CIERRE DEL DÍA



Bolsas Latinoamericanas, en moneda local

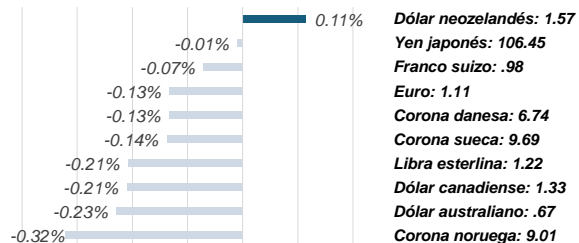
Δ % CIERRE PREVIO DEL DÍA ANTERIOR



MONEDAS & MERCANCIAS A LA APERTURA

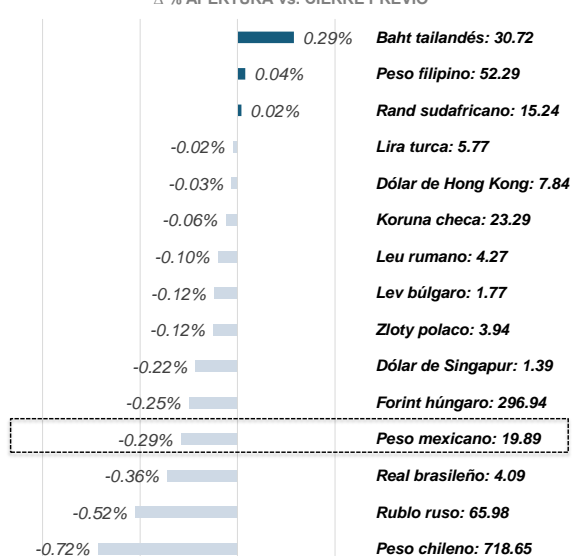
Retorno Monedas G10 vs USD

Δ % APERTURA vs. CIERRE PREVIO



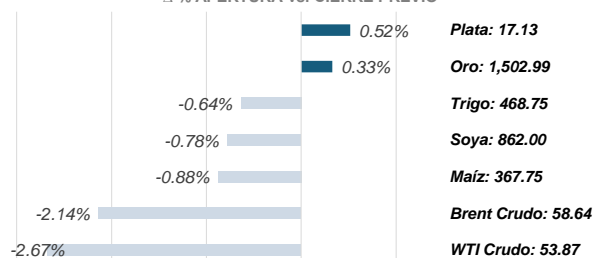
Retorno Monedas Emergentes vs USD

Δ % APERTURA vs. CIERRE PREVIO



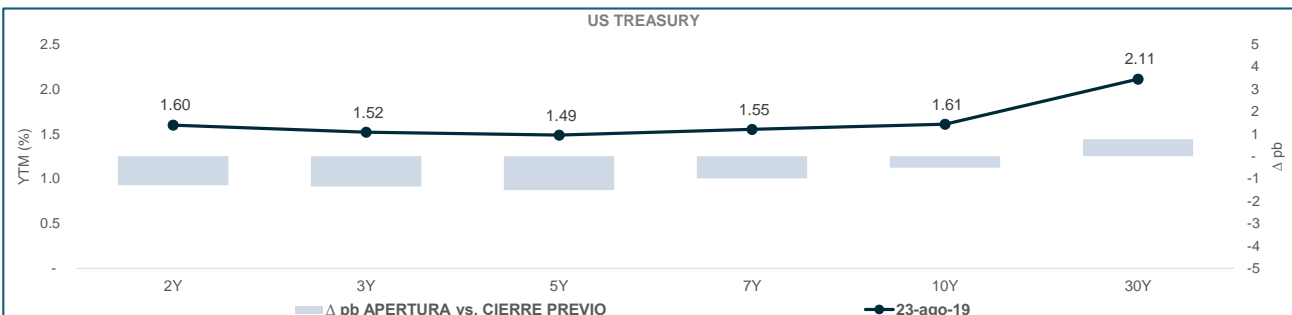
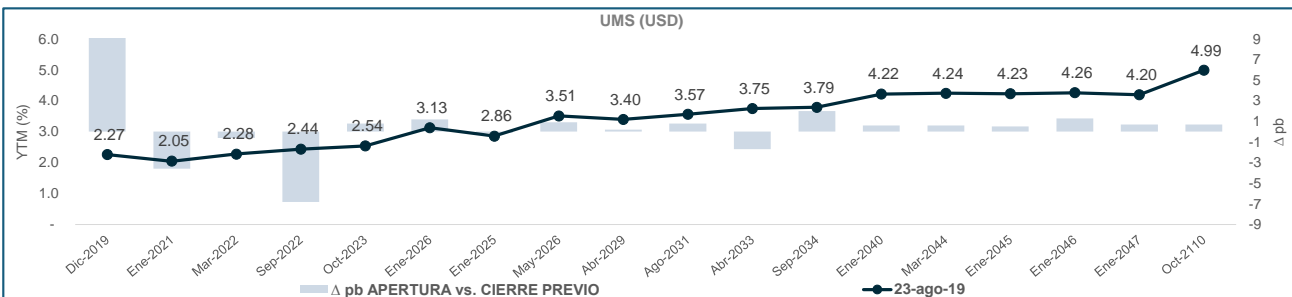
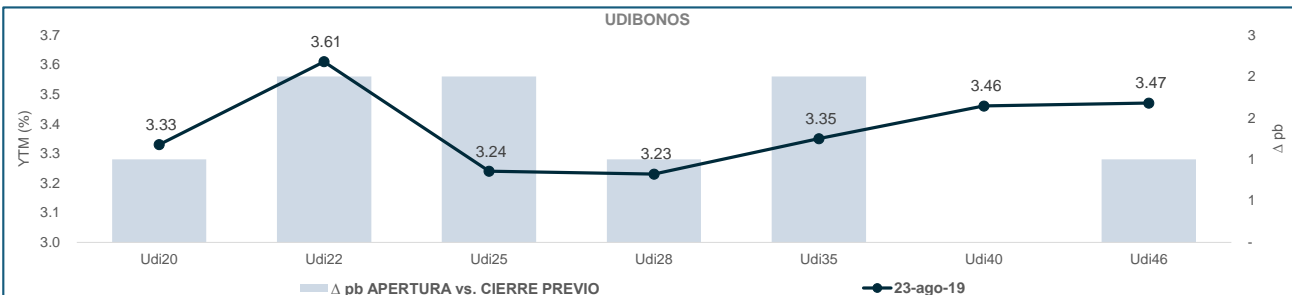
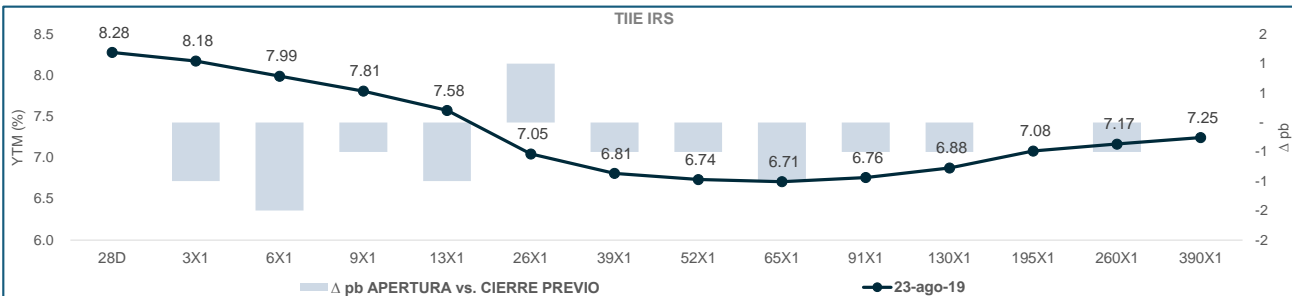
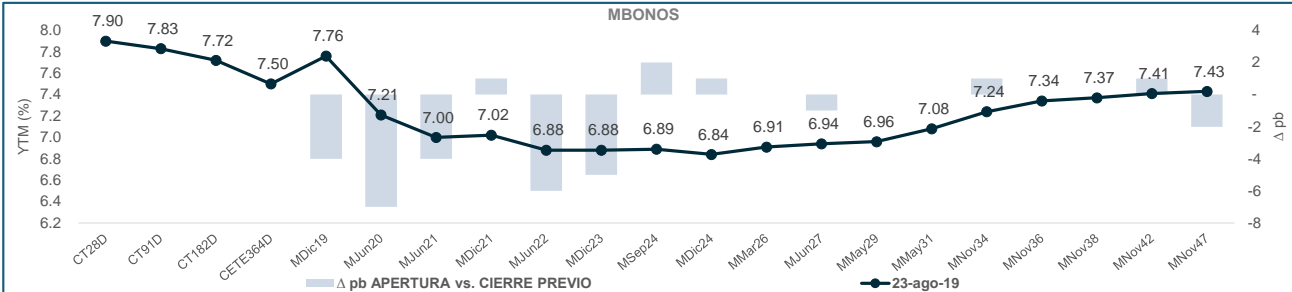
Mercancías

Δ % APERTURA vs. CIERRE PREVIO



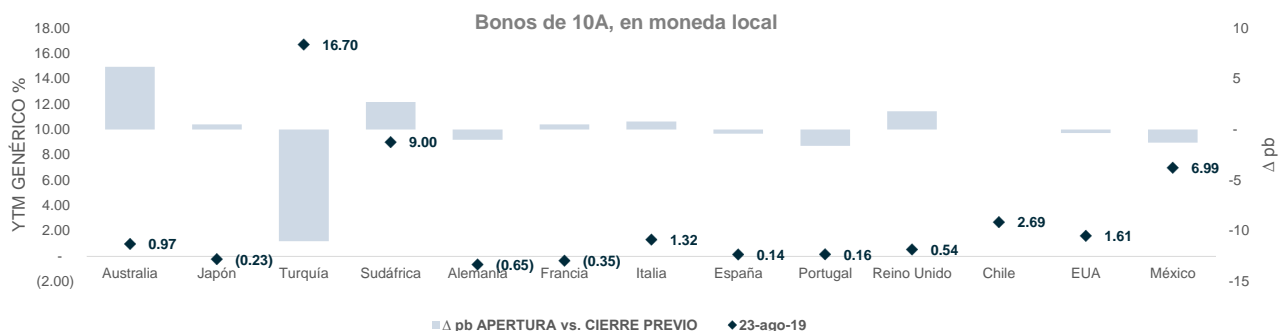
Mercados a las 07:31 a. m.

RENTA FIJA A LA APERTURA



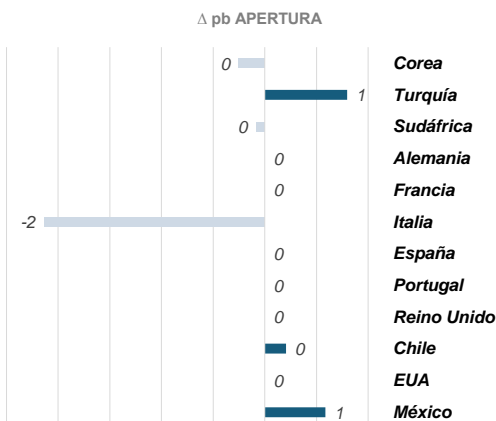
Mercados a las 07:31 a. m.

RENTA FIJA INTERNACIONAL A LA APERTURA



CDS A LA APERTURA

CDS 5A	Calificación S&P LP Moneda Ext.	Spread 23-ago-19
Corea	AA	31
Turquía	B+u	419
Sudáfrica	BB	187
Alemania	AAAu	20
Francia	AAu	53
Italia	BBBu	187
España	A-u	111
Portugal	BBBu	221
Reino Unido	AAu	23
Chile	A+	37
EUA	AA+u	16
México	BBB+	116



Reporte elaborado con información de Bloomberg, al 23-ago-19.

Dirección de Análisis Económico

Jessica Roldán, PhD.
Dirección Análisis Económico
iroldan@finamex.com.mx
+52 (55) 5209 2056

Víctor Gómez
Subdirección Análisis Económico
vgomez@finamex.com.mx
+52 (55) 5209 2151

José Arnulfo Quintero
Gerente Análisis Económico
jquintero@finamex.com.mx
+52 (55) 5209 2141

Carmen Montserrat Aldave
Analista Análisis Económico
caldave@finamex.com.mx
+52 (55) 5209 2029

Pablo Mendoza
Intern Análisis Económico
pmendoza@finamex.com.mx
+52 (55) 5209 2169

estrategiasdemercado@finamex.com.mx

Anexo de Declaraciones

El contenido de este documento es de carácter estrictamente informativo y no constituye una oferta o recomendación de Casa de Bolsa Finamex S.A.B. de C.V. para comprar, vender o suscribir ninguna clase de valores, o bien para la realización de operaciones específicas.

Se hace saber a la audiencia que el documento presente puede ser elaborado por una persona perteneciente a una unidad de negocio distinta a la Dirección de Estrategias de Mercado dentro de Casa de Bolsa Finamex S.A.B. de C.V.

Casa de Bolsa Finamex S.A.B. de C.V. y/o sus empleados no se hacen responsables de la interpretación que se le de a la información y/o el contenido de este documento.

Casa de Bolsa Finamex S.A.B. de C.V. y/o sus empleados no aceptan, ni aceptarán, responsabilidad alguna por las pérdidas, daños o minusvalías que se deriven de decisiones de inversión que se hubiesen basado en este documento.

Las personas responsables por la elaboración de este reporte certifican que las opiniones mencionadas reflejan su propio y exclusivo punto de vista, y no representan la opinión de Casa de Bolsa Finamex S.A.B. de C.V. ni de sus funcionarios.

Las personas responsables por la elaboración de este reporte no reciben compensación alguna por expresar su opinión en algún sentido en particular sobre los temas mencionados en este documento.

Las personas responsables por la elaboración de este reporte no percibieron compensación alguna de personas distintas a Casa de Bolsa Finamex S.A.B. de C.V.

Este documento se realiza con base en información pública disponible, incluidas la BMV, Bloomberg, SIBolsa y otra información publicada en internet, que se consideran fuentes fidedignas, sin embargo no existe garantía de su confiabilidad, por lo que Casa de Bolsa Finamex S.A.B. de C.V. no ofrece ninguna garantía en cuanto a su precisión o integridad.

Precios indicativos, con información de Bloomberg.