

Carteras Finamex

	Liquidez	Guber. Largo Plazo	Finamex	Renta Fija Internacional	Derivados	Renta Variable México	Renta Variable Global	Renta Variable USA
	Rendimientos Anualizados (MXN)			MXN (USD)	Rendimientos Directos MXN (USD)			
2018	7.51%	7.90%	8.29%	-31.94% (-5.49%)	1.58%	0.80%	-1.12% (4.42%)	-2.35% (3.12%)
Últimos 12 meses	7.12%	7.34%	6.84%	-1.80% (3.38%)	6.98%	8.48%	15.59% (21.85%)	9.29% (15.20%)
2017	6.83%	7.12%	6.27%	0.23% (4.98%)	4.30%	10.01%	16.48% (23.75%)	13.00% (19.83%)
2016	4.32%	4.60%	6.08%	23.02% (5.20%)	12.19%	9.93%	18.71% (-0.70%)	21.99% (2.05%)

Información al cierre del 12-mar-2018. Rendimientos antes de comisiones e impuestos.

Calendario económico

Fecha	Evento	Hora	País	Relevancia	Actual	Consenso	Anterior
Lunes 12-mar	Producción industrial, a/a (Ene)	06:00 hrs.	India	██████████	7.50%	6.40%	7.10%
	Finanzas públicas (Feb)	12:00 hrs.	EUA	██████████	-\$215.2b	-\$216.0b	-\$192.0b
	Precios al productor, a/a (Feb)	17:50 hrs.	Japón	██████████	2.50%	2.50%	2.70%
	Índice del sector terciario, m/m (Ene)	22:30 hrs.	Japón	██████████	-0.60%	-0.30%	-0.20%
Martes 13-mar	Ventas minoristas, a/a (Ene)	06:00 hrs.	Brasil	██████████	3.20%	3.50%	3.30%
	Ventas minoristas, m/m (Ene)	06:00 hrs.	Brasil	██████████	0.90%	0.50%	-1.50%
	Inflación, m/m (Feb)	06:30 hrs.	EUA	██████████	0.20%	0.20%	0.50%
	Inflación, sin alimentos y energía, m/m (Feb)	06:30 hrs.	EUA	██████████	0.20%	0.20%	0.30%
	Producción industrial, a/a (Ene)	08:00 hrs.	México	██████████	--	0.40%	-0.70%
	Órdenes de Máquinas Centrales m/m (Ene)	17:50 hrs.	Japón	██████████	--	5.20%	-11.90%
	Precios al mayoreo, a/a (Feb)	00:30 hrs.	India	██████████	--	2.50%	2.84%
Miércoles 14-mar	Inflación, m/m (Feb F)	01:00 hrs.	Alemania	██████████	--	0.50%	0.50%
	Inflación, a/a (Feb F)	01:00 hrs.	Alemania	██████████	--	1.40%	1.40%
	Inflación armonizada, m/m (Feb F)	01:00 hrs.	Alemania	██████████	--	0.50%	0.50%
	Inflación armonizada, a/a (Feb F)	01:00 hrs.	Alemania	██████████	--	1.20%	1.20%
	Solicitudes de Hipoteca (09-Feb)	05:00 hrs.	EUA	██████████	--	--	0.30%
	Preliminar de ventas minoristas, m/m (Feb)	06:30 hrs.	EUA	██████████	--	0.30%	-0.30%
	Precios productor demanda final, m/m (Feb)	06:30 hrs.	EUA	██████████	--	0.10%	0.40%
	Exportaciones, a/a (Feb)	--	India	██████████	--	--	9.10%
	Jueves 15-mar	Manufactura Regional NY (Mar)	06:30 hrs.	EUA	██████████	--	15.00
Precios de importaciones, m/m (Feb)		06:30 hrs.	EUA	██████████	--	0.20%	1.00%
Solicitudes iniciales de desempleo (10-Feb)		06:30 hrs.	EUA	██████████	--	228k	231k
Manufactura Regional Filadelfia (Mar)		06:30 hrs.	EUA	██████████	--	23.00	25.80
TIC Flujos netos de largo plazo (Ene)		14:00 hrs.	EUA	██████████	--	--	\$27.3b
Producción industrial, m/m (Ene F)		22:30 hrs.	Japón	██████████	--	--	-6.60%
Producción industrial, a/a (Ene F)		22:30 hrs.	Japón	██████████	--	--	2.70%
Viernes 16-mar	Inflación, a/a (Feb F)	04:00 hrs.	Eurozona	██████████	--	1.20%	1.30%
	Inflación, m/m (Feb)	04:00 hrs.	Eurozona	██████████	--	0.20%	-0.90%
	Inicios de construcción de casas (Feb)	06:30 hrs.	EUA	██████████	--	1290k	1326k
	Producción industrial, m/m (Feb)	07:15 hrs.	EUA	██████████	--	0.40%	-0.10%
	Sentimiento económico (U. Mich.) (Mar P)	08:00 hrs.	EUA	██████████	--	99.20	99.70

Marco Macro Finamex

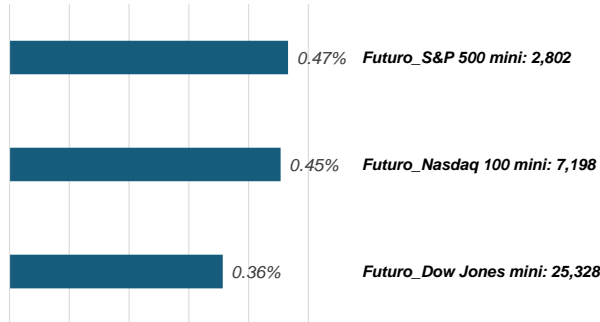
México	2017	2018 E	2019 E	Internacional	2017	2018 E	2019 E
PIB real, prom.	2.3%	1.8%	2.5%	PIB real US, prom.	2.3%	2.6%	2.2%
Inflación, dic/dic	6.77%	4.50%	3.90%	Inflación US, dic/dic	2.10%	1.70%	2.00%
Desempleo, prom.	3.40%	3.50%	3.50%	Tasa Fed Fund, dic.	1.50%	2.25%	2.50%
C. Corriente, % PIB	-1.6%	-1.90%	-1.90%	UST 10A, dic.	2.41%	2.88%	3.25%
Bal. Fiscal, % PIB	-1.10%	-2.00%	-2.10%	WTI, prom. \$dpb	\$60.42	\$50.00	\$52.00
MXN/USD, dic.	19.65	18.40	17.70	PIB real Euro, prom.	2.30%	2.10%	1.80%
Tasa Objetivo, dic.	7.25%	6.75%	6.25%	Inflación Euro, dic/dic	1.50%	1.50%	1.60%
Cete 28 D, dic.	7.25%	6.75%	6.25%	Tasa BCE, dic.	0.00%	0.00%	0.00%
MBono 10A, dic.	7.60%	7.58%	6.88%	Bund 10 A, dic.	0.42%	0.89%	1.44%
Petróleo, prom. \$dpb	\$56	\$46	\$48	USD/EUR, dic.	1.20	1.21	1.25

Mercados a las 07:33 a. m.

RENTA VARIABLE A LA APERTURA

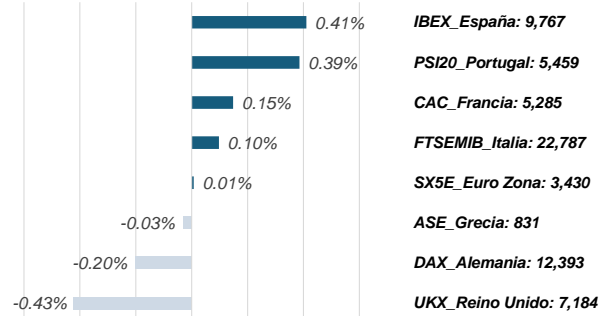
Futuros EUA, en moneda local

Δ % APERTURA vs. CIERRE PREVIO



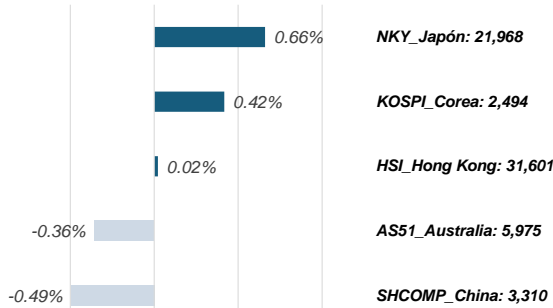
Bolsas Europeas, en moneda local

Δ % APERTURA vs. CIERRE PREVIO



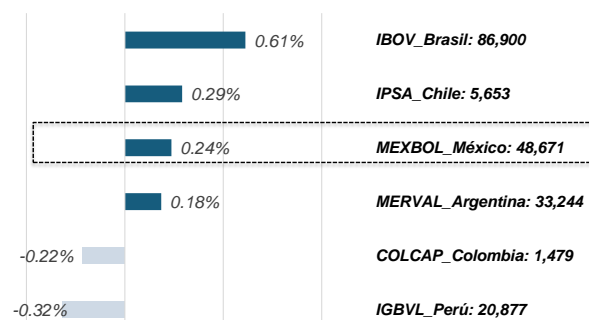
Bolsas Asia-Pacífico, en moneda local

Δ % CIERRE DEL DÍA



Bolsas Latinoamericanas, en moneda local

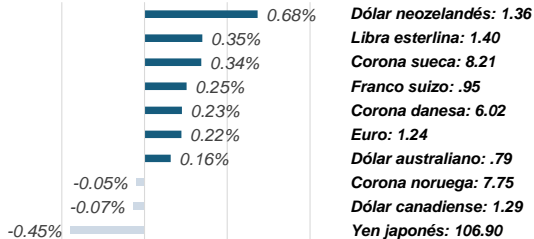
Δ % CIERRE PREVIO DEL DIA ANTERIOR



MONEDAS & MERCANCIAS A LA APERTURA

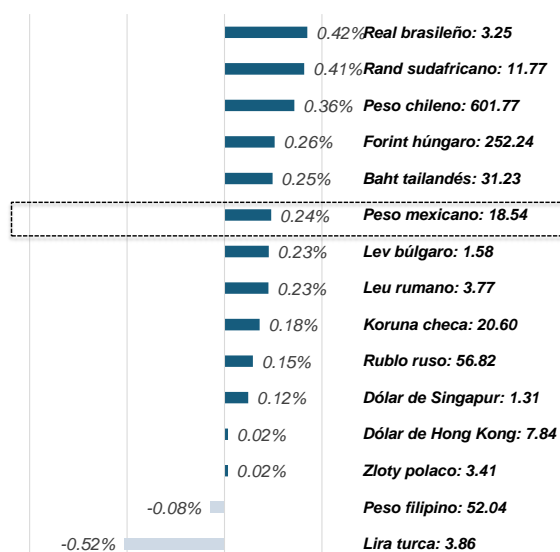
Retorno Monedas G10 vs USD

Δ % APERTURA vs. CIERRE PREVIO



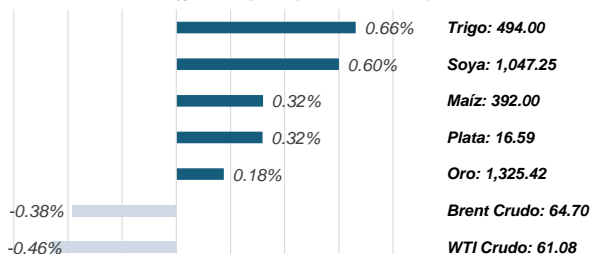
Retorno Monedas Emergentes vs USD

Δ % APERTURA vs. CIERRE PREVIO



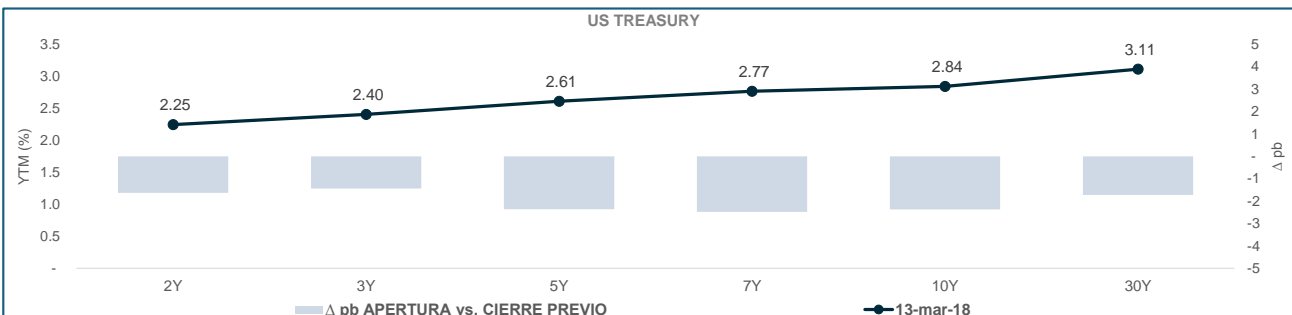
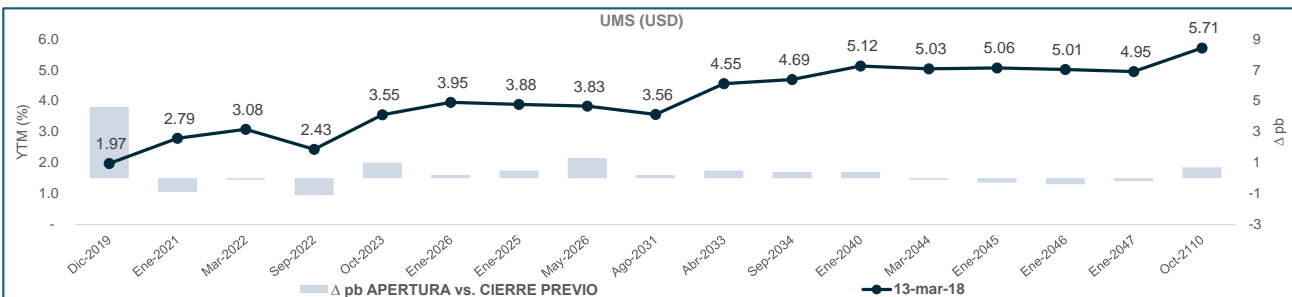
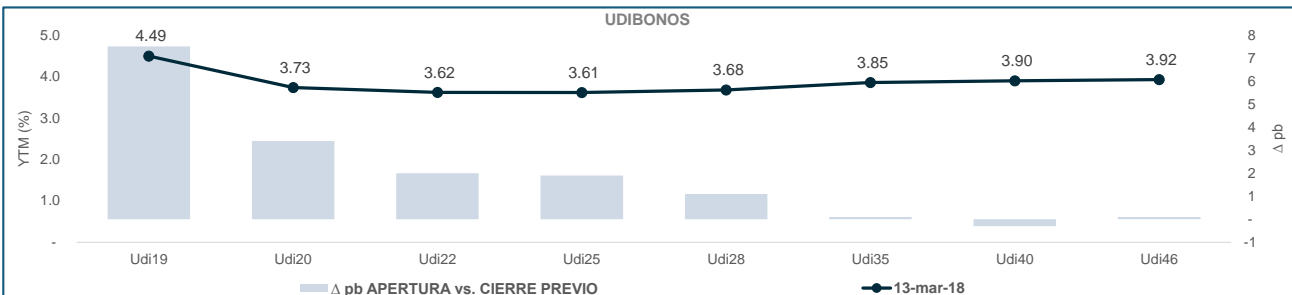
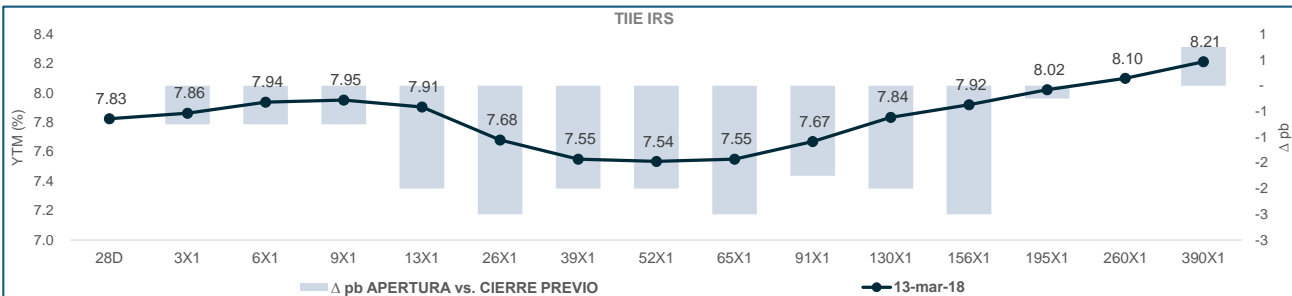
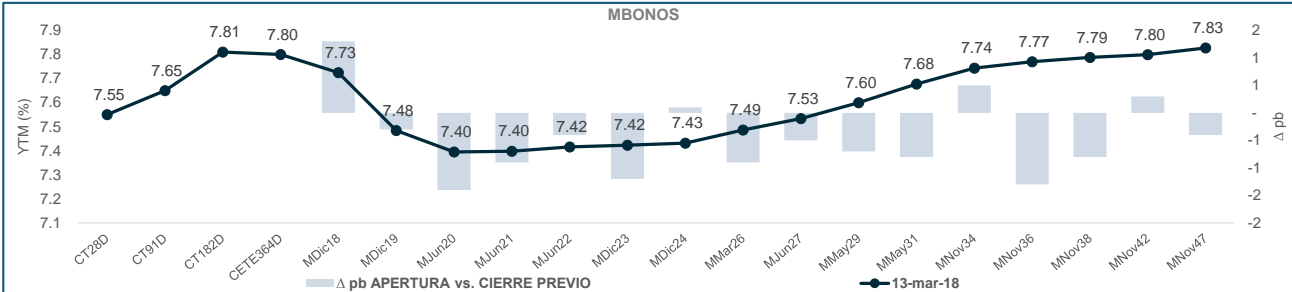
Mercancías

Δ % APERTURA vs. CIERRE PREVIO



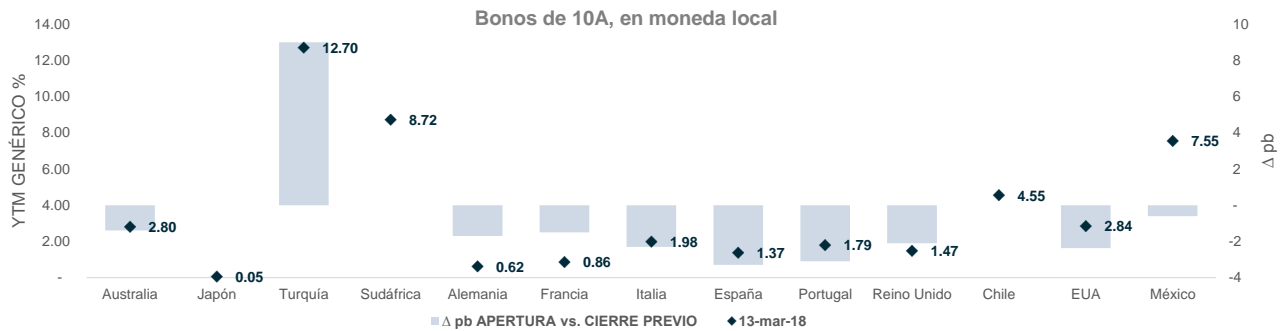
Mercados a las 07:33 a. m.

RENTA FIJA A LA APERTURA



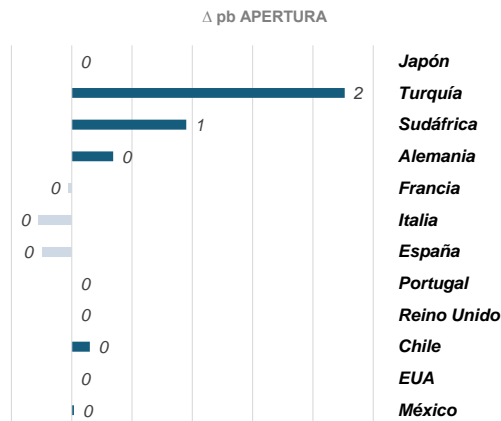
Mercados a las 07:33 a. m.

RENTA FIJA INTERNACIONAL A LA APERTURA



CDS A LA APERTURA

CDS 5A	Calificación S&P LP Moneda Ext.	Spread 13-mar-18
Japón	A+u	18
Turquía	BBu	172
Sudáfrica	BB	140
Alemania	AAAu	10
Francia	AAu	17
Italia	BBBu	97
España	BBB+u	39
Portugal	BBB-u	63
Reino Unido	AAu	16
Chile	A+	43
EUA	AA+u	19
México	BBB+	103



Reporte elaborado con información de Bloomberg, al 13-mar-18.

Dirección de Estrategias de Mercado

Guillermo Aboumrad, PhD.
Chief Economist
gaboumrad@finamex.com.mx
+52 (55) 5209 2056

Carlos Roberto Izquierdo, CFA
Fixed Income
cizquierdo@finamex.com.mx
+52 (55) 5209 2149

Daniel Mendoza Aceves
Economist
damendoza@finamex.com.mx
+52 (55) 5209 2151

José Arnulfo Quintero
Fixed Income
jquintero@finamex.com.mx
+52 (55) 5209 2141

estrategiasdemercado@finamex.com.mx

Anexo de Declaraciones

El contenido de este documento es de carácter estrictamente informativo y no constituye una oferta o recomendación de Casa de Bolsa Finamex S.A.B. de C.V. para comprar, vender o suscribir ninguna clase de valores, o bien para la realización de operaciones específicas.

Se hace saber a la audiencia que el documento presente puede ser elaborado por una persona perteneciente a una unidad de negocio distinta a la Dirección de Estrategias de Mercado dentro de Casa de Bolsa Finamex S.A.B. de C.V.

Casa de Bolsa Finamex S.A.B. de C.V. y/o sus empleados no se hacen responsables de la interpretación que se le de a la información y/o el contenido de este documento.

Casa de Bolsa Finamex S.A.B. de C.V. y/o sus empleados no aceptan, ni aceptarán, responsabilidad alguna por las pérdidas, daños o minusvalías que se deriven de decisiones de inversión que se hubiesen basado en este documento.

Las personas responsables por la elaboración de este reporte certifican que las opiniones mencionadas reflejan su propio y exclusivo punto de vista, y no representan la opinión de Casa de Bolsa Finamex S.A.B. de C.V. ni de sus funcionarios.

Las personas responsables por la elaboración de este reporte no reciben compensación alguna por expresar su opinión en algún sentido en particular sobre los temas mencionados en este documento.

Las personas responsables por la elaboración de este reporte no percibieron compensación alguna de personas distintas a Casa de Bolsa Finamex S.A.B. de C.V.

Este documento se realiza con base en información pública disponible, incluidas la BMV, Bloomberg, SIBolsa y otra información publicada en internet, que se consideran fuentes fidedignas, sin embargo no existe garantía de su confiabilidad, por lo que Casa de Bolsa Finamex S.A.B. de C.V. no ofrece ninguna garantía en cuanto a su precisión o integridad.

Precios indicativos, con información de Bloomberg.