

FINAMEX INVERSIONES S.A. DE C.V.
BALANCE GENERAL AL 31 DE MARZO DE 2019
(CIFRAS EN MILES DE PESOS)

ACTIVO


PASIVO Y CAPITAL

Disponibilidades	2,267	PASIVOS BURSATILES	
Cuentas de margen (derivados)	0	Préstamos Bancarios y de Otros Organismos	
Inversiones en valores	21,951	De largo plazo	0
Títulos para negociar	21,951	De corto plazo	0
Títulos disponibles para la venta	0	Otras cuentas por pagar	
Títulos conservados a vencimiento	0	Impuestos a la utilidad por pagar	0
Impuesto a Favor (por acreditar)	1,814	I.S.R. retenido a los trabajadores	27
Cuentas por cobrar (neto)	305	Participación de los trabajadores en las Utilidades	0
		Acreeedores diversos	198
		Otros Acreeedores Diversos	5,887
Inmuebles mobiliario y equipo (neto)	0		
Inversiones permanentes	5,204	TOTAL PASIVO	6,111
Impuestos y PTU diferidos (neto)	5,715	CAPITAL CONTABLE	
Otros activos	3,589	Capital contribuido	16,112
Cargos diferidos, pagos anticipados	3,589	Capital social	15,556
Otros activos a corto y largo plazo		Prima en venta de acciones	557
		Obligaciones subordinadas en circulación	0
		Capital ganado	18,622
		Reservas de capital	1,508
		Resultado de ejercicios anteriores	15,216
		Resultado por valuación de títulos disponibles para la venta	0
		Resultado por tenencia de activos no monetarios	34
		Resultado por valuación de instrumentos de cob.	0
		Remediaciones por beneficios Definidos Empleados	-7
		Resultado Neto	1,870
TOTAL ACTIVO	40,845	TOTAL CAPITAL CONTABLE	34,734
		TOTAL PASIVO Y CAPITAL CONTABLE	40,845

El presente balance general se formulo de conformidad con los criterios de contabilidad aplicables a la sociedad, emitidos por la Comisión Nacional Bancaria y de Valores con fundamento en lo dispuesto por el artículo 76 de la Ley de Fondos de Inversión, de observancia general y obligatoria, aplicados de manera consistente, encontrándose reflejadas las operaciones efectuadas por la sociedad hasta la fecha arriba mencionada, las cuales se realizaron y valoraron con apego a sanas prácticas y a las disposiciones legales y administrativas aplicables.

El presente balance general fue aprobado por el consejo de administración bajo la responsabilidad de los directivos que lo suscriben.


Director General


Director de Contabilidad

FINAMEX INVERSIONES S.A. DE C.V.

ESTADO DE RESULTADOS

DEL EJERCICIO COMPRENDIDO DEL 1°
DE ENERO AL 31 DE MARZO DE 2019
(CIFRAS EN MILES DE PESOS)

	Acumulado
Comisiones y tarifas cobradas	349
Ingresos por asesoría financiera	7,550
Comisiones y tarifas pagadas	132
Resultado por servicios	7,768
Ingresos (egresos) por intereses	28
Utilidad ó pérdida por compraventa	-1
Perdida por compraventa	0
Resultado por valuación a valor razonable	349
Margen financiero por intermediación	376
Otros ingresos (egresos) de la operación	0
Total de ingresos (egresos) de la operación	8,144
Gastos de administración y promoción	0
	5,852
Resultado de la operación	2,292
Otros productos	0
Otros gastos	0
Resultado antes de impuestos a la utilidad	2,292
Impuestos a la utilidad diferidos (Netos)	740
Impuestos a la utilidad causados (IETU)	0
Impuestos a la utilidad causados	0
Participación de los trabajadores en las utilidades (PTU)	0
Resultado antes de participación en subsidiarias no consolidadas y asociadas	1,552
Participación en el resultado de subsidiarias no consolidadas y asociadas	319
Resultado Neto	1,870

El presente estado de resultados se formuló de conformidad con los criterios de contabilidad aplicables a la sociedad, emitidos por la Comisión Nacional Bancaria y de Valores con fundamento en lo dispuesto por el artículo 76 de la Ley de Fondos de Inversión, de observancia general y obligatoria, aplicados de manera consistente, encontrándose reflejados todos los ingresos y egresos derivados de las operaciones efectuadas por la sociedad durante el periodo arriba mencionado, las cuales se realizaron y valoraron con apego a sanas prácticas y a las disposiciones legales y administrativas aplicables.

El presente estado de resultados fue aprobado por el consejo de administración bajo la responsabilidad de los directivos que lo suscriben.



Director General



Director de Contabilidad

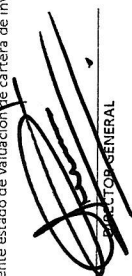
FINAMEX INVERSIONES S.A. DE C.V. SOCIEDAD OPERADORA DE FONDOS DE INVERSION
ESTADO DE VALUACION DE CARTERA DE INVERSION AL 31 DE MARZO DEL 2019

(Cifras en Miles de Pesos)


DISPONIBILIDADES	Emisora	Serie	Tipo de valor	Tasa al valor	Calificación o bursatilidad	Cantidad de títulos operados	Cantidad de títulos liquidados	Total de títulos de la emisión	Costo promedio unitario de adquisición	Costo total de adquisición	Valor razonable o contable unitario	Valor razonable o contable total	Días por vencer
% Disponibilidades sin restricción													
Disponibilidades restringidas o dadas en garantía													
TITULOS PARA NEGOCIAR													
% Inversión en instrumentos de patrimonio neto													
% Inversión en títulos de deuda												81%	
Valores gubernamentales	BONDESD	190411	LD	8.29	AAA (mx)	159,877	159,877	360,884,470	100.186019	16,017	100.345417	16,043	11
	BONDESD	190808	LD	8.28	AAA (mx)	58,981	58,981	396,737,052	100.493978	5,927	100.174038	5,908	130
Títulos bancarios													
Papel privado													
TITULOS DISPONIBLES PARA LA VENTA													
% Inversión en instrumentos de patrimonio neto													
TITULOS CONSERVADOS A VENCIMIENTO													
% Inversión en títulos de deuda													
Valores gubernamentales													
Títulos bancarios													
Papel privado													
INVERSIONES PERMANENTES EN ACCIONES													
% Inversiones permanentes en acciones													
Fondos de inversión en instrumentos de deuda	FINAGUB	A	51	0		1,000,000	1,000,000	1,000,000	1	1,000.00	1.179533	1,180	0
	FINALIQ	A	51	0		1,000,000	1,000,000	1,000,000	1	1,000.00	1.169506	1,170	0
Fondos de inversión de renta variable	F-BOLSA	A	52	0		212,315	212,315	212,315	1.677232	356	6.772185	1,438	0
	FINAUSA	A	52	0		8,131	8,131	8,131	27.681152	225	174.249051	1,416	0
Fondos de inversión de capitales													
Fondos de inversión de objeto limitado													
Empresas de servicios													
Otros													

El presente estado de valuación de cartera de inversión, se formuló de conformidad con los criterios de contabilidad para las sociedades operadoras de fondos de inversión, emitidos por la Comisión Nacional Bancaria y de Valores con fundamento en el artículo 76 de la Ley de Fondos de Inversión, de observancia general y obligatoria, aplicados de manera consistente, encontrándose reflejadas las operaciones con activos objeto de inversión efectuadas por la sociedad durante el periodo arriba mencionado, las cuales se realizaron y valoraron con apego a sanas prácticas y a las disposiciones legales y administrativas aplicables.

El presente estado de valuación de cartera de inversión fue aprobado por el consejo de administración bajo la responsabilidad de los directivos que lo suscriben.



DIRECTOR GENERAL




DIRECTOR DE CONTABILIDAD

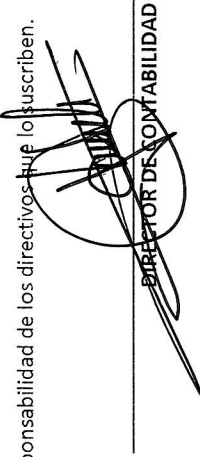
FINAMEX INVERSIONES S.A. DE C.V. SOCIEDAD OPERADORA DE FONDOS DE INVERSION
ESTADO DE VARIACIONES EN EL CAPITAL CONTABLE DEL 01 DE ENERO DEL 2019 AL 31 DE MARZO DEL 2019
(CIFRAS EN MILES DE PESOS)

CONCEPTO	Capital contribuido				Capital ganado				Remediciones por beneficios definidos a los empleados	Total capital contable
	Capital social	Aportaciones para futuros aumentos de capital formalizadas en asamblea de accionistas	Prima en venta de acciones	Reservas de capital	Resultado de ejercicios anteriores	Resultado por valuación de títulos disponibles para la venta	Resultado por tenencia de activos no monetarios	Resultado neto		
SALDO AL 31 DE DICIEMBRE DEL 2017	15,556	-	557	1,508	8,860	-	34	6,356	7	32,864
MOVIMIENTOS INHERENTES A LAS DECISIONES DE LOS PROPIETARIOS										
Suscripción de acciones										-
Capitalización de utilidades										-
Constitución de reservas										-
Traspaso del resultado neto a resultado de ejercicios anteriores										-
Pago de dividendos										-
Total	-	-	-	-	6,356	-	-	6,356	-	-
MOVIMIENTOS INHERENTES AL RECONOCIMIENTO DE LA UTILIDAD INTEGRAL										
Utilidad integral										-
- Resultado neto										1,870
- Resultado por valuación de títulos disponibles para la venta										-
Remediciones por beneficios definidos a los empleados										-
- Resultado por tenencia de activos no monetarios										-
Total	-	-	557	1,508	15,216	-	34	1,870	-	1,870
SALDO AL 31 DE MARZO DEL 2018	15,556	-	557	1,508	15,216	-	34	1,870	7	34,734

El presente estado de variaciones en el capital contable se formuló de conformidad con los criterios de contabilidad aplicables a la sociedad, emitidos por la Comisión Nacional Bancaria y de Valores con fundamento en lo dispuesto por el artículo 76 de la Ley de Fondos de Inversión, de observancia general y obligatoria, aplicados de manera consistente, encontrándose reflejados los movimientos en las cuentas de capital contable derivados de las operaciones efectuadas por la sociedad durante el periodo arriba mencionado, las cuales se realizaron y valuaron con apego a sanas prácticas y a las disposiciones legales y administrativas aplicables.

El presente estado de variaciones en el capital contable fue aprobado por el consejo de administración bajo la responsabilidad de los directivos que lo suscriben.


DIRECTOR GENERAL


DIRECTOR DE CONTABILIDAD

FINAMEX INVERSIONES S.A. DE C.V. SOCIEDAD OPERADORA DE FONDOS DE INVERSION

ESTADO DE FLUJOS DE EFECTIVO


DEL 01 DE ENERO AL 31 DE MARZO DEL 2019


(Cifras en miles de pesos)

Resultado neto		1,870
Ajustes por partidas que no implican flujo de efectivo:		2,835
Pérdidas por deterioro o efecto por reversión del deterioro asociados a actividades de inversión		
Amortizaciones de activos intangibles		
Provisiones		194
Impuestos a la utilidad causados y diferidos		740
Participación en el resultado de subsidiarias no consolidadas, asociadas y negocios conjuntos	-	319
Operaciones discontinuadas		349
Actividades de operación		
Cambio en inversiones en valores	-	6,259
Cambio en deudores por reporto		
Cambio en otros activos operativos (neto)	-	65
Cambio en préstamos bancarios y de otros organismos		
Cambio en colaterales vendidos		
Cambio en obligaciones subordinadas con características de pasivo	-	116
Cambio en otros pasivos operativos		3,151
Cobros de impuestos a la utilidad (devoluciones)		
Pagos de impuestos a la utilidad		
Flujos netos de efectivo de actividades de operación	-	3,289
Actividades de inversión		
Cobros por disposición de propiedades, mobiliario y equipo		
Pagos por adquisición de propiedades, mobiliario y equipo		
Cobros por disposición de subsidiarias, asociadas y acuerdos con control conjunto		
Pagos por adquisición de subsidiarias, asociadas y acuerdos con control conjunto		
Cobros por disposición de otras inversiones permanentes		
Pagos por adquisición de otras inversiones permanentes		
Cobros de dividendos en efectivo		
Pagos por adquisición de activos intangibles		
Cobros por disposición de activos de larga duración disponibles para la venta		
Cobros por disposición de otros activos de larga duración		
Pagos por adquisición de otros activos de larga duración		
Flujos netos de efectivo de actividades de inversión	-	-
Actividades de financiamiento		
Cobros por emisión de acciones		
Pagos por reembolsos de capital social		
Pagos de dividendos en efectivo		
Pagos asociados a la recompra de acciones propias		
Otros		-
Flujos netos de efectivo de actividades de financiamiento	-	-
Incremento o disminución neta de efectivo y equivalentes de efectivo	-	454
Efectos por cambios en el valor del efectivo y equivalentes de efectivo		
Efectivo y equivalentes de efectivo al inicio del periodo		2,721
Efectivo y equivalentes de efectivo al final del periodo		2,267

El presente estado de flujos de efectivo se formuló de conformidad con los criterios de contabilidad aplicables a la sociedad, emitidos por la Comisión Nacional Bancaria y de Valores con fundamento en lo dispuesto por el artículo 76 de la Ley de Fondos de Inversión, de observancia general y obligatoria, aplicados de manera consistente, encontrándose reflejadas las entradas de efectivo y salidas de efectivo derivadas de las operaciones efectuadas por la sociedad durante el periodo arriba mencionado, las cuales se realizaron y valoraron con apego a sanas prácticas y a las disposiciones legales y administrativas aplicables.

El presente estado de flujos de efectivo fue aprobado por el consejo de administración bajo la responsabilidad de los directivos que lo suscriben.


Director General


Director de Contabilidad