DOCUMENTO CON INFORMACIÓN CLAVE PARA LA INVERSIÓN

Fondo Líquido Finamex, S.A. de C.V. Fondo de Inversión en Instrumentos de Deuda

Administrado por FINAMEX INVERSIONES, S.A. DE C.V., SOCIEDAD OPERADORA DE FONDOS DE INVERSIÓN

Tipo	INSTRUMENTO DE DEUDA	**Serie Accionaria**	**Posible Adquirente**	**Monto Mínimo de Inversión ($)**
Categoría	CORTO PLAZO(IDCP)	BE1	PERSONAS MORALES NO CONTRIBUYENTES	Sin Monto Mínimo
Clave de Pizarra	FINALIQ			
Calificación (Calificadora y Homogénea)	mxAAAf/mxS1			
Fecha de Autorización	19 septiembre 2018			

Importante: El valor de un Fondo de Inversión, cualquiera que sea su política de inversión, está sujeta a la fluctuación de los mercados, por lo que el inversionista puede obtener ganancias o pérdidas.

Objetivo de Inversión

El objetivo del FINALIQ es ofrecer al inversionista una opción de inversión en valores de deuda, emitidos o garantizados por el Gobierno Federal, así como por el Banco de México, valores avalados o aceptados por Instituciones de Crédito. El Fondo tendrá una estrategia de inversión de corto plazo, y buscará capitalizar movimientos del mercado para mejorar el rendimiento respecto al del índice de referencia.

www.valmer.com.mx/es/valmer/Bench_SP_Info

Se recomienda una permanencia de al menos un mes.

Régimen y Política de Inversión

a) Estrategia de administración activa.

b) Se invertirá el 100% en valores de deuda.

c) Se buscará aprovechar oportunidades de mercado para tratar de incrementar el rendimiento esperado y superar su base de referencia, se seleccionarán preferentemente inversiones de corto plazo. El Fondo es de corto plazo. Por lo que la duración de los activos objeto de inversión será menor o igual a un año, manteniendo un valor de riesgo máximo de 0.30%.

d) El Fondo busca obtener un rendimiento similar al de los Cetes de 7 días publicado por Valuación Operativa y Referencias de Mercado S.A. de C.V. www.valmer.com.mx/es/valmer/Bench_SP_Info. En la pestaña de Índice de Referencia públicos apartado para S&P/BMV SOVEREIGN CETES 7 DAY BOND INDEX.

e) No podrá invertir en activos emitidos por sociedades del mismo consorcio empresarial al que pertenezca la Operadora.

f) Celebrará operaciones de reporto y préstamo de valores.

g) El Fondo no celebrará operaciones con instrumentos financieros derivados, valores estructurados, certificados bursátiles fiduciarios o valores respaldados por activos.

Información Relevante

El Fondo no cuenta con asamblea de accionistas, consejo de administración o comisario:

- Las funciones de la asamblea de accionistas, así como las actividades del consejo de administración están encomendadas a Finamex Inversiones, S.A. de C.V., Sociedad Operadora de Fondos de Inversión ("Operadora").
- La vigilancia del Fondo está asignada al contralor normativo de dicha Operadora.

Valor en Riesgo (VaR):

Valor en Riesgo (VaR) de la cartera de inversión respecto de sus netos: 0.30% con una probabilidad de 95% horizonte a 1 día.

La pérdida que en un escenario pesimista (5 en 100 veces) puede enfrentar la sociedad de inversión en un lapso de un día, es de $3.00 (Tres Pesos, Moneda Nacional) por cada 1000 invertidos. (Este dato es solo una estimación, las expectativas de pérdida podrían ser mayores, incluso por el monto total de la inversión realizada. La información de valor en riesgo es válida únicamente en condiciones de mercado normales).

Rendimiento y Desempeño Histórico

Clase y Serie accionaria: **BE1**

Índice(s) de Referencia: **S&P/BMV Sovereign CETES 7 Day Bond Index.**

Tabla de Rendimientos nominales anualizados

	Último Mes	Últimos 3 Mes	Últimos 12 Mes	Rendimiento Mas Bajo	Rendimiento Mas Alto
RENDIMIENTO BRUTO	7.12 %	6.69 %	7.02 %	6.25 %	7.94 %
RENDIMIENTO NETO	5.32 %	4.90 %	5.23 %	4.45 %	6.15 %
TASA LIBRE DE RIESGO (CETES 28)	6.16 %	6.22 %	6.88 %	6.16 %	7.19 %
ÍNDICE DE REFERENCIA	6.42 %	6.49 %	6.99 %	6.42 %	7.35 %

El rendimiento neto es después de comisiones y el que obtuvo el inversionista en el período.
La tasa libre de riesgo es una tasa que no incluye descuentos por comisiones o cualquier otro gasto.
El desempeño del Fondo de Inversión en el pasado no es indicativo del desempeño que la inversión tendrá en el futuro.

Composición de la Cartera de Inversión

Principales inversiones al mes de **OCTUBRE 2026**

	Clave de Pizarra	Activo Objeto de Inversión			Monto Miles de $	%
		Emisora	Nombre/Subyacente	Tipo		
1	CETES 280608	BI_CETES	280608	REPORTO	109,141	27.12
2	BONDESF 270318	LF_BONDESF	270318	-	99,789	24.80
3	BONDESF 261203	LF_BONDESF	261203	-	80,373	19.97
4	CETES 270121	BI_CETES	270121	DEUDA	32,526	8.08
5	BONDESF 290111	LF_BONDESF	290111	-	29,972	7.45
6	BONDESF 271202	LF_BONDESF	271202	-	16,361	4.07
7	BONDESF 280224	LF_BONDESF	280224	-	16,356	4.06
8	BONDESF 270114	LF_BONDESF	270114	-	9,945	2.47
9	BONDESF 270520	LF_BONDESF	270520	-	7,975	1.98
10		_		-	0	0.00
Total Cartera					402,439	100

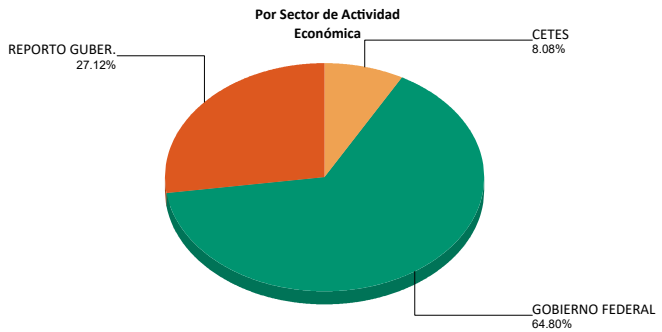

Comisiones y Remuneraciones por la Prestación de Servicios

a) Pagadas por el Cliente

Concepto	Serie BE1		Serie más representativa (BF1)	
	%	$	%	$
INCUMPLIMIENTO PLAZO MÍNIMO DE PERMANENCIA	-	-	-	-
INCUMPLIMIENTO SALDO MÍNIMO DE INVERSIÓN	-	-	-	-
COMPRA DE ACCIONES	-	-	-	-
VENTA DE ACCIONES	-	-	-	-
SERVICIOS POR ASESORÍA	-	-	-	-
SERVICIO ADMINISTRACIÓN DE ACCIONES	-	-	-	-
OTRAS	-	-	-	-
Total	**-**	**-**	**-**	**-**

Información sobre comisiones y remuneraciones

Algunos prestadores de servicios pueden establecer acuerdos con el Fondo de Inversión y ofrecerle descuentos por sus servicios. Para conocer de su existencia y el posible beneficio para usted, pregunte con su distribuidor.

El prospecto de información contiene un mayor detalle de los conflictos de intereses a los que pudiera estar sujeto cualquier prestador de servicios del Fondo de Inversión.

b) Pagadas por el Fondo de Inversión

Concepto	Serie BE1		Serie más representativa (BF1)	
	%	$	%	$
ADMINISTRACIÓN DE ACTIVOS	0.450	4.500	0.450	4.500
ADMINISTRACIÓN ACTIVOS S/ DESEMPEÑO	0.000	0.000	0.000	0.000
DISTRIBUCIÓN DE ACCIONES	1.050	10.500	1.050	10.500
VALUACIÓN DE ACCIONES	0.006	0.060	0.006	0.060
DEPÓSITO DE ACTIVOS OBJETO DE INVERSIÓN	0.003	0.030	0.003	0.030
DEPÓSITO DE ACCIONES	0.000	0.000	0.000	0.000
CONTABILIDAD	0.005	0.050	0.005	0.050
OTRAS	0.030	0.300	0.030	0.300
Total	**1.544**	**15.440**	**1.544**	**15.440**

Nota: Los % y $ de las comisiones se presentan anualizados, considerando una inversión de $1,000 pesos.

Políticas para la Compra - Venta de Acciones

Plazo mínimo de permanencia	No hay plazo mínimo de permanencia.	Liquidez	Diaria.
Recepción de órdenes	Todos los días hábiles de lunes a viernes.	Horario	8:30 a 14:00 horas.
Ejecución de operaciones	Compras y Ventas: Mismo día de la solicitud.	Límites de recompra	20% del activo neto del Fondo, en cuyo caso dicho porcentaje se prorrateará entre el total de las órdenes a liquidar. El porcentaje restante se recomprará a prorrata entre las órdenes pendientes de liquidar, así como las nuevas solicitudes de venta conforme se realicen los valores que conformen el activo del Fondo.
Liquidación de operaciones	Compras y Ventas: Mismo día de la ejecución.	Diferencial (*)	Nunca se ha aplicado diferencial.

(*) El Fondo de Inversión ante condiciones desordenadas del mercado u operaciones inusuales podrá aplicar al precio de valuación de sus acciones, el diferencial que haya determinado previamente, a favor de quienes permanecen en el Fondo.

Prestadores de Servicios

Operadora:	Finamex Inversiones, S.A. de C.V., Sociedad Operadora de Fondos de Inversión.
Distribuidora:	Casa de Bolsa Finamex, S.A.B. de C.V. O'Rourke & Asociados, S.A. de C.V.
Valuadora:	GAF Operadora, S.A. de C.V., Sociedad Operadora Limitada de Fondos de Inversión
Institución Calificadora de Valores:	Standard & Poor's S.A. de C.V.

Centro de Atención a Inversionistas

Contacto:	Centro de atención a clientes. Javier Barros Sierra No. 495 (Torre Park Plaza III), Piso 16, Colonia Santa Fe, Alcaldía Álvaro Obregón, Código Postal 01376, Ciudad de México.
Número Telefónico:	+ 52 (55) 5209 2080
Horario:	De 8:30 a 14:00 horas.

Página(s) electrónica(s)

Operadora	www.finamex.com.mx
Distribuidoras	www.finamex.com.mx ; www.oafondos.com.mx

Advertencias

Las inversiones realizadas en el Fondo de Inversión no se encuentran protegidas ni garantizadas por el Gobierno Federal ni las entidades de la administración pública paraestatal.

La autorización de los prospectos de información al público inversionista no implica certificación sobre la bondad de las acciones que emitan o sobre la solvencia, liquidez, calidad crediticia o desempeño futuro de los fondos, ni de los Activos Objeto de Inversión que conforman su cartera.

Ningún intermediario financiero, apoderado para celebrar operaciones con el público o cualquier persona, está autorizado para proporcionar información o hacer declaración alguna adicional al contenido del documento con información clave para la inversión, por lo que deberán entenderse como no autorizadas por el Fondo de Inversión.

Para mayor información visite la página electrónica de nuestra operadora y/o distribuidora(s), donde podrá consultar el prospecto de información al público inversionista del fondo, así como la información actualizada sobre la cartera de inversiones del fondo.

El presente documento y el prospecto de información al público inversionista son los únicos documentos de venta que reconoce el fondo de inversión como válidos.

DOCUMENTO CON INFORMACIÓN CLAVE PARA LA INVERSIÓN

Fondo Líquido Finamex, S.A. de C.V. Fondo de Inversión en Instrumentos de Deuda

Administrado por FINAMEX INVERSIONES, S.A. DE C.V., SOCIEDAD OPERADORA DE FONDOS DE INVERSIÓN

Tipo	INSTRUMENTO DE DEUDA	**Serie Accionaria**	**Posible Adquirente**	**Monto Mínimo de Inversión ($)**
Categoría	CORTO PLAZO(IDCP)	BE4	PERSONAS MORALES NO CONTRIBUYENTES	Sin Monto Mínimo
Clave de Pizarra	FINALIQ			
Calificación (Calificadora y Homogénea)	mxAAAf/mxS1			
Fecha de Autorización	19 septiembre 2018			

Importante: El valor de un Fondo de Inversión, cualquiera que sea su política de inversión, está sujeta a la fluctuación de los mercados, por lo que el inversionista puede obtener ganancias o pérdidas.

Objetivo de Inversión

El objetivo del FINALIQ es ofrecer al inversionista una opción de inversión en valores de deuda, emitidos o garantizados por el Gobierno Federal, así como por el Banco de México, valores avalados o aceptados por Instituciones de Crédito. El Fondo tendrá una estrategia de inversión de corto plazo, y buscará capitalizar movimientos del mercado para mejorar el rendimiento respecto al del índice de referencia.

www.valmer.com.mx/es/valmer/Bench_SP_Info

Se recomienda una permanencia de al menos un mes.

Régimen y Política de Inversión

a) Estrategia de administración activa.

b) Se invertirá el 100% en valores de deuda.

c) Se buscará aprovechar oportunidades de mercado para tratar de incrementar el rendimiento esperado y superar su base de referencia, se seleccionarán preferentemente inversiones de corto plazo. El Fondo es de corto plazo. Por lo que la duración de los activos objeto de inversión será menor o igual a un año, manteniendo un valor de riesgo máximo de 0.30%.

d) El Fondo busca obtener un rendimiento similar al de los Cetes de 7 días publicado por Valuación Operativa y Referencias de Mercado S.A. de C.V. www.valmer.com.mx/es/valmer/Bench_SP_Info. En la pestaña de Índice de Referencia públicos apartado para S&P/BMV SOVEREIGN CETES 7 DAY BOND INDEX.

e) No podrá invertir en activos emitidos por sociedades del mismo consorcio empresarial al que pertenezca la Operadora.

f) Celebrará operaciones de reporto y préstamo de valores.

g) El Fondo no celebrará operaciones con instrumentos financieros derivados, valores estructurados, certificados bursátiles fiduciarios o valores respaldados por activos.

Información Relevante

El Fondo no cuenta con asamblea de accionistas, consejo de administración o comisario:

- Las funciones de la asamblea de accionistas, así como las actividades del consejo de administración están encomendadas a Finamex Inversiones, S.A. de C.V., Sociedad Operadora de Fondos de Inversión ("Operadora").
- La vigilancia del Fondo está asignada al contralor normativo de dicha Operadora.

Valor en Riesgo (VaR):

Valor en Riesgo (VaR) de la cartera de inversión respecto de sus netos: 0.30% con una probabilidad de 95% horizonte a 1 día.

La pérdida que en un escenario pesimista (5 en 100 veces) puede enfrentar la sociedad de inversión en un lapso de un día, es de $3.00 (Tres Pesos, Moneda Nacional) por cada 1000 invertidos. (Este dato es solo una estimación, las expectativas de pérdida podrían ser mayores, incluso por el monto total de la inversión realizada. La información de valor en riesgo es válida únicamente en condiciones de mercado normales).

Rendimiento y Desempeño Histórico

Clase y Serie accionaria: **BE4**

Índice(s) de Referencia: **S&P/BMV Sovereign CETES 7 Day Bond Index.**

Tabla de Rendimientos nominales anualizados

	Último Mes	Últimos 3 Mes	Últimos 12 Mes	Rendimiento Mas Bajo	Rendimiento Mas Alto
RENDIMIENTO BRUTO	7.14 %	6.69 %	N/A	6.28 %	7.14 %
RENDIMIENTO NETO	5.64 %	5.19 %	N/A	4.78 %	5.64 %
TASA LIBRE DE RIESGO (CETES 28)	6.16 %	6.22 %	N/A	6.16 %	6.29 %
ÍNDICE DE REFERENCIA	6.42 %	6.49 %	N/A	6.42 %	6.48 %

El rendimiento neto es después de comisiones y el que obtuvo el inversionista en el período.
La tasa libre de riesgo es una tasa que no incluye descuentos por comisiones o cualquier otro gasto.
El desempeño del Fondo de Inversión en el pasado no es indicativo del desempeño que la inversión tendrá en el futuro.

Composición de la Cartera de Inversión

Principales inversiones al mes de **OCTUBRE 2026**

	Clave de Pizarra	Activo Objeto de Inversión			Monto Miles de $	%
		Emisora	Nombre/Subyacente	Tipo		
1	CETES 280608	BI_CETES	280608	REPORTO	109,141	27.12
2	BONDESF 270318	LF_BONDESF	270318	-	99,789	24.80
3	BONDESF 261203	LF_BONDESF	261203	-	80,373	19.97
4	CETES 270121	BI_CETES	270121	DEUDA	32,526	8.08
5	BONDESF 290111	LF_BONDESF	290111	-	29,972	7.45
6	BONDESF 271202	LF_BONDESF	271202	-	16,361	4.07
7	BONDESF 280224	LF_BONDESF	280224	-	16,356	4.06
8	BONDESF 270114	LF_BONDESF	270114	-	9,945	2.47
9	BONDESF 270520	LF_BONDESF	270520	-	7,975	1.98
10		_		-	0	0.00
Total Cartera					402,439	100

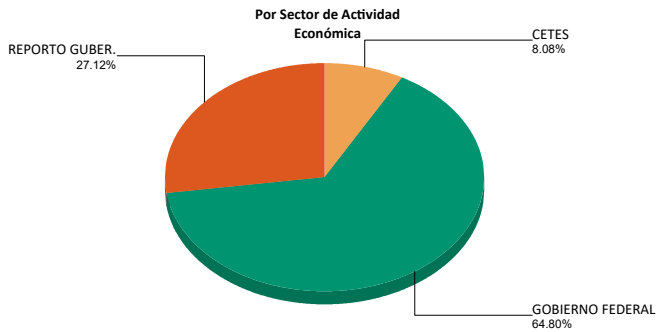

Comisiones y Remuneraciones por la Prestación de Servicios

a) Pagadas por el Cliente

Concepto	Serie BE4		Serie más representativa (BF1)	
	%	$	%	$
INCUMPLIMIENTO PLAZO MÍNIMO DE PERMANENCIA	-	-	-	-
INCUMPLIMIENTO SALDO MÍNIMO DE INVERSIÓN	-	-	-	-
COMPRA DE ACCIONES	-	-	-	-
VENTA DE ACCIONES	-	-	-	-
SERVICIOS POR ASESORÍA	-	-	-	-
SERVICIO ADMINISTRACIÓN DE ACCIONES	-	-	-	-
OTRAS	-	-	-	-
Total	**-**	**-**	**-**	**-**

Información sobre comisiones y remuneraciones

Algunos prestadores de servicios pueden establecer acuerdos con el Fondo de Inversión y ofrecerle descuentos por sus servicios. Para conocer de su existencia y el posible beneficio para usted, pregunte con su distribuidor.

El prospecto de información contiene un mayor detalle de los conflictos de intereses a los que pudiera estar sujeto cualquier prestador de servicios del Fondo de Inversión.

b) Pagadas por el Fondo de Inversión

Concepto	Serie BE4		Serie más representativa (BF1)	
	%	$	%	$
ADMINISTRACIÓN DE ACTIVOS	0.375	3.750	0.450	4.500
ADMINISTRACIÓN ACTIVOS S/ DESEMPEÑO	0.000	0.000	0.000	0.000
DISTRIBUCIÓN DE ACCIONES	0.875	8.750	1.050	10.500
VALUACIÓN DE ACCIONES	0.006	0.060	0.006	0.060
DEPÓSITO DE ACTIVOS OBJETO DE INVERSIÓN	0.003	0.030	0.003	0.030
DEPÓSITO DE ACCIONES	0.000	0.000	0.000	0.000
CONTABILIDAD	0.005	0.050	0.005	0.050
OTRAS	0.030	0.300	0.030	0.300
Total	**1.294**	**12.940**	**1.544**	**15.440**

Nota: Los % y $ de las comisiones se presentan anualizados, considerando una inversión de $1,000 pesos.

Políticas para la Compra - Venta de Acciones

Plazo mínimo de permanencia	No hay plazo mínimo de permanencia.	Liquidez	Diaria.
Recepción de órdenes	Todos los días hábiles de lunes a viernes.	Horario	8:30 a 14:00 horas.
Ejecución de operaciones	Compras y Ventas: Mismo día de la solicitud.	Límites de recompra	20% del activo neto del Fondo, en cuyo caso dicho porcentaje se prorrateará entre el total de las órdenes a liquidar. El porcentaje restante se recomprará a prorrata entre las órdenes pendientes de liquidar, así como las nuevas solicitudes de venta conforme se realicen los valores que conformen el activo del Fondo.
Liquidación de operaciones	Compras y Ventas: Mismo día de la ejecución.	Diferencial (*)	Nunca se ha aplicado diferencial.

(*) El Fondo de Inversión ante condiciones desordenadas del mercado u operaciones inusuales podrá aplicar al precio de valuación de sus acciones, el diferencial que haya determinado previamente, a favor de quienes permanecen en el Fondo.

Prestadores de Servicios

Operadora:	Finamex Inversiones, S.A. de C.V., Sociedad Operadora de Fondos de Inversión.
Distribuidora:	Casa de Bolsa Finamex, S.A.B. de C.V. O'Rourke & Asociados, S.A. de C.V.
Valuadora:	GAF Operadora, S.A. de C.V., Sociedad Operadora Limitada de Fondos de Inversión
Institución Calificadora de Valores:	Standard & Poor's S.A. de C.V.

Centro de Atención a Inversionistas

Contacto:	Centro de atención a clientes. Javier Barros Sierra No. 495 (Torre Park Plaza III), Piso 16, Colonia Santa Fe, Alcaldía Álvaro Obregón, Código Postal 01376, Ciudad de México.
Número Telefónico:	+ 52 (55) 5209 2080
Horario:	De 8:30 a 14:00 horas.

Página(s) electrónica(s)

Operadora	www.finamex.com.mx
Distribuidoras	www.finamex.com.mx ; www.oafondos.com.mx

Advertencias

Las inversiones realizadas en el Fondo de Inversión no se encuentran protegidas ni garantizadas por el Gobierno Federal ni las entidades de la administración pública paraestatal.

La autorización de los prospectos de información al público inversionista no implica certificación sobre la bondad de las acciones que emitan o sobre la solvencia, liquidez, calidad crediticia o desempeño futuro de los fondos, ni de los Activos Objeto de Inversión que conforman su cartera.

Ningún intermediario financiero, apoderado para celebrar operaciones con el público o cualquier persona, está autorizado para proporcionar información o hacer declaración alguna adicional al contenido del documento con información clave para la inversión, por lo que deberán entenderse como no autorizadas por el Fondo de Inversión.

Para mayor información visite la página electrónica de nuestra operadora y/o distribuidora(s), donde podrá consultar el prospecto de información al público inversionista del fondo, así como la información actualizada sobre la cartera de inversiones del fondo.

El presente documento y el prospecto de información al público inversionista son los únicos documentos de venta que reconoce el fondo de inversión como válidos.

DOCUMENTO CON INFORMACIÓN CLAVE PARA LA INVERSIÓN

Fondo Líquido Finamex, S.A. de C.V. Fondo de Inversión en Instrumentos de Deuda

Administrado por FINAMEX INVERSIONES, S.A. DE C.V., SOCIEDAD OPERADORA DE FONDOS DE INVERSIÓN

Tipo	INSTRUMENTO DE DEUDA	**Serie Accionaria**	**Posible Adquirente**	**Monto Mínimo de Inversión ($)**
Categoría	CORTO PLAZO(IDCP)	BE6	PERSONAS MORALES NO CONTRIBUYENTES	Sin Monto Mínimo
Clave de Pizarra	FINALIQ			
Calificación (Calificadora y Homogénea)	mxAAAf/mxS1			
Fecha de Autorización	19 septiembre 2018			

Importante: El valor de un Fondo de Inversión, cualquiera que sea su política de inversión, está sujeta a la fluctuación de los mercados, por lo que el inversionista puede obtener ganancias o pérdidas.

Objetivo de Inversión

El objetivo del FINALIQ es ofrecer al inversionista una opción de inversión en valores de deuda, emitidos o garantizados por el Gobierno Federal, así como por el Banco de México, valores avalados o aceptados por Instituciones de Crédito. El Fondo tendrá una estrategia de inversión de corto plazo, y buscará capitalizar movimientos del mercado para mejorar el rendimiento respecto al del índice de referencia.

www.valmer.com.mx/es/valmer/Bench_SP_Info

Se recomienda una permanencia de al menos un mes.

Régimen y Política de Inversión

a) Estrategia de administración activa.

b) Se invertirá el 100% en valores de deuda.

c) Se buscará aprovechar oportunidades de mercado para tratar de incrementar el rendimiento esperado y superar su base de referencia, se seleccionarán preferentemente inversiones de corto plazo. El Fondo es de corto plazo. Por lo que la duración de los activos objeto de inversión será menor o igual a un año, manteniendo un valor de riesgo máximo de 0.30%.

d) El Fondo busca obtener un rendimiento similar al de los Cetes de 7 días publicado por Valuación Operativa y Referencias de Mercado S.A. de C.V. www.valmer.com.mx/es/valmer/Bench_SP_Info. En la pestaña de Índice de Referencia públicos apartado para S&P/BMV SOVEREIGN CETES 7 DAY BOND INDEX.

e) No podrá invertir en activos emitidos por sociedades del mismo consorcio empresarial al que pertenezca la Operadora.

f) Celebrará operaciones de reporto y préstamo de valores.

g) El Fondo no celebrará operaciones con instrumentos financieros derivados, valores estructurados, certificados bursátiles fiduciarios o valores respaldados por activos.

Información Relevante

El Fondo no cuenta con asamblea de accionistas, consejo de administración o comisario:

- Las funciones de la asamblea de accionistas, así como las actividades del consejo de administración están encomendadas a Finamex Inversiones, S.A. de C.V., Sociedad Operadora de Fondos de Inversión ("Operadora").
- La vigilancia del Fondo está asignada al contralor normativo de dicha Operadora.

Valor en Riesgo (VaR):

Valor en Riesgo (VaR) de la cartera de inversión respecto de sus netos: 0.30% con una probabilidad de 95% horizonte a 1 día.

La pérdida que en un escenario pesimista (5 en 100 veces) puede enfrentar la sociedad de inversión en un lapso de un día, es de $3.00 (Tres Pesos, Moneda Nacional) por cada 1000 invertidos. (Este dato es solo una estimación, las expectativas de pérdida podrían ser mayores, incluso por el monto total de la inversión realizada. La información de valor en riesgo es válida únicamente en condiciones de mercado normales).

Rendimiento y Desempeño Histórico

Clase y Serie accionaria: **BE6**

Índice(s) de Referencia: **S&P/BMV Sovereign CETES 7 Day Bond Index.**

Tabla de Rendimientos nominales anualizados

	Último Mes	Últimos 3 Mes	Últimos 12 Mes	Rendimiento Mas Bajo	Rendimiento Mas Alto
RENDIMIENTO BRUTO	N/A	N/A	N/A	N/A	N/A
RENDIMIENTO NETO	N/A	N/A	N/A	N/A	N/A
TASA LIBRE DE RIESGO (CETES 28)	N/A	N/A	N/A	N/A	N/A
ÍNDICE DE REFERENCIA	N/A	N/A	N/A	N/A	N/A

El rendimiento neto es después de comisiones y el que obtuvo el inversionista en el período.
La tasa libre de riesgo es una tasa que no incluye descuentos por comisiones o cualquier otro gasto.
El desempeño del Fondo de Inversión en el pasado no es indicativo del desempeño que la inversión tendrá en el futuro.

Composición de la Cartera de Inversión

Principales inversiones al mes de **OCTUBRE 2026**

	Clave de Pizarra	Activo Objeto de Inversión			Monto Miles de $	%
		Emisora	Nombre/Subyacente	Tipo		
1	CETES 280608	BI_CETES	280608	REPORTO	109,141	27.12
2	BONDESF 270318	LF_BONDESF	270318	-	99,789	24.80
3	BONDESF 261203	LF_BONDESF	261203	-	80,373	19.97
4	CETES 270121	BI_CETES	270121	DEUDA	32,526	8.08
5	BONDESF 290111	LF_BONDESF	290111	-	29,972	7.45
6	BONDESF 271202	LF_BONDESF	271202	-	16,361	4.07
7	BONDESF 280224	LF_BONDESF	280224	-	16,356	4.06
8	BONDESF 270114	LF_BONDESF	270114	-	9,945	2.47
9	BONDESF 270520	LF_BONDESF	270520	-	7,975	1.98
10		_		-	0	0.00
Total Cartera					402,439	100

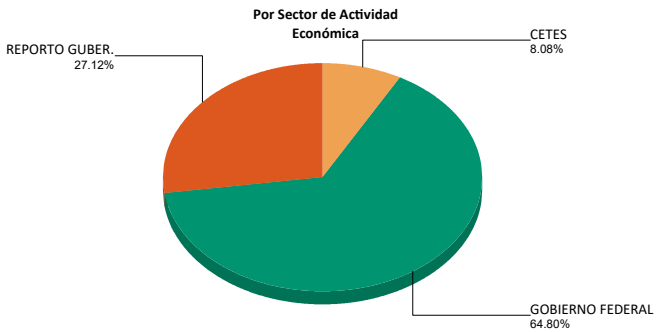

Comisiones y Remuneraciones por la Prestación de Servicios

a) Pagadas por el Cliente

Concepto	Serie BE6		Serie más representativa (BF1)	
	%	$	%	$
INCUMPLIMIENTO PLAZO MÍNIMO DE PERMANENCIA	-	-	-	-
INCUMPLIMIENTO SALDO MÍNIMO DE INVERSIÓN	-	-	-	-
COMPRA DE ACCIONES	-	-	-	-
VENTA DE ACCIONES	-	-	-	-
SERVICIOS POR ASESORÍA	-	-	-	-
SERVICIO ADMINISTRACIÓN DE ACCIONES	-	-	-	-
OTRAS	-	-	-	-
Total	**-**	**-**	**-**	**-**

Información sobre comisiones y remuneraciones

Algunos prestadores de servicios pueden establecer acuerdos con el Fondo de Inversión y ofrecerle descuentos por sus servicios. Para conocer de su existencia y el posible beneficio para usted, pregunte con su distribuidor.

El prospecto de información contiene un mayor detalle de los conflictos de intereses a los que pudiera estar sujeto cualquier prestador de servicios del Fondo de Inversión.

b) Pagadas por el Fondo de Inversión

Concepto	Serie BE6		Serie más representativa (BF1)	
	%	$	%	$
ADMINISTRACIÓN DE ACTIVOS	0.300	3.000	0.450	4.500
ADMINISTRACIÓN ACTIVOS S/ DESEMPEÑO	0.000	0.000	0.000	0.000
DISTRIBUCIÓN DE ACCIONES	0.700	7.000	1.050	10.500
VALUACIÓN DE ACCIONES	0.006	0.060	0.006	0.060
DEPÓSITO DE ACTIVOS OBJETO DE INVERSIÓN	0.003	0.030	0.003	0.030
DEPÓSITO DE ACCIONES	0.000	0.000	0.000	0.000
CONTABILIDAD	0.005	0.050	0.005	0.050
OTRAS	0.030	0.300	0.030	0.300
Total	**1.044**	**10.440**	**1.544**	**15.440**

Nota: Los % y $ de las comisiones se presentan anualizados, considerando una inversión de $1,000 pesos.

Políticas para la Compra - Venta de Acciones

Plazo mínimo de permanencia	No hay plazo mínimo de permanencia.	Liquidez	Diaria.
Recepción de órdenes	Todos los días hábiles de lunes a viernes.	Horario	8:30 a 14:00 horas.
Ejecución de operaciones	Compras y Ventas: Mismo día de la solicitud.	Límites de recompra	20% del activo neto del Fondo, en cuyo caso dicho porcentaje se prorrateará entre el total de las órdenes a liquidar. El porcentaje restante se recomprará a prorrata entre las órdenes pendientes de liquidar, así como las nuevas solicitudes de venta conforme se realicen los valores que conformen el activo del Fondo.
Liquidación de operaciones	Compras y Ventas: Mismo día de la ejecución.	Diferencial (*)	Nunca se ha aplicado diferencial.

(*) El Fondo de Inversión ante condiciones desordenadas del mercado u operaciones inusuales podrá aplicar al precio de valuación de sus acciones, el diferencial que haya determinado previamente, a favor de quienes permanecen en el Fondo.

Prestadores de Servicios

Operadora:	Finamex Inversiones, S.A. de C.V., Sociedad Operadora de Fondos de Inversión.
Distribuidora:	Casa de Bolsa Finamex, S.A.B. de C.V. O'Rourke & Asociados, S.A. de C.V.
Valuadora:	GAF Operadora, S.A. de C.V., Sociedad Operadora Limitada de Fondos de Inversión
Institución Calificadora de Valores:	Standard & Poor's S.A. de C.V.

Centro de Atención a Inversionistas

Contacto:	Centro de atención a clientes. Javier Barros Sierra No. 495 (Torre Park Plaza III), Piso 16, Colonia Santa Fe, Alcaldía Álvaro Obregón, Código Postal 01376, Ciudad de México.
Número Telefónico:	+ 52 (55) 5209 2080
Horario:	De 8:30 a 14:00 horas.

Página(s) electrónica(s)

Operadora	www.finamex.com.mx
Distribuidoras	www.finamex.com.mx ; www.oafondos.com.mx

Advertencias

Las inversiones realizadas en el Fondo de Inversión no se encuentran protegidas ni garantizadas por el Gobierno Federal ni las entidades de la administración pública paraestatal.

La autorización de los prospectos de información al público inversionista no implica certificación sobre la bondad de las acciones que emitan o sobre la solvencia, liquidez, calidad crediticia o desempeño futuro de los fondos, ni de los Activos Objeto de Inversión que conforman su cartera.

Ningún intermediario financiero, apoderado para celebrar operaciones con el público o cualquier persona, está autorizado para proporcionar información o hacer declaración alguna adicional al contenido del documento con información clave para la inversión, por lo que deberán entenderse como no autorizadas por el Fondo de Inversión.

Para mayor información visite la página electrónica de nuestra operadora y/o distribuidora(s), donde podrá consultar el prospecto de información al público inversionista del fondo, así como la información actualizada sobre la cartera de inversiones del fondo.

El presente documento y el prospecto de información al público inversionista son los únicos documentos de venta que reconoce el fondo de inversión como válidos.

DOCUMENTO CON INFORMACIÓN CLAVE PARA LA INVERSIÓN

Fondo Líquido Finamex, S.A. de C.V. Fondo de Inversión en Instrumentos de Deuda

Administrado por FINAMEX INVERSIONES, S.A. DE C.V., SOCIEDAD OPERADORA DE FONDOS DE INVERSIÓN

Tipo	INSTRUMENTO DE DEUDA	**Serie Accionaria**	**Posible Adquirente**	**Monto Mínimo de Inversión ($)**
Categoría	CORTO PLAZO(IDCP)	BE7	PERSONAS MORALES NO CONTRIBUYENTES	Sin Monto Mínimo
Clave de Pizarra	FINALIQ			
Calificación (Calificadora y Homogénea)	mxAAAf/mxS1			
Fecha de Autorización	19 septiembre 2018			

Importante: El valor de un Fondo de Inversión, cualquiera que sea su política de inversión, está sujeta a la fluctuación de los mercados, por lo que el inversionista puede obtener ganancias o pérdidas.

Objetivo de Inversión

El objetivo del FINALIQ es ofrecer al inversionista una opción de inversión en valores de deuda, emitidos o garantizados por el Gobierno Federal, así como por el Banco de México, valores avalados o aceptados por Instituciones de Crédito. El Fondo tendrá una estrategia de inversión de corto plazo, y buscará capitalizar movimientos del mercado para mejorar el rendimiento respecto al del índice de referencia.

www.valmer.com.mx/es/valmer/Bench_SP_Info

Se recomienda una permanencia de al menos un mes.

Régimen y Política de Inversión

a) Estrategia de administración activa.

b) Se invertirá el 100% en valores de deuda.

c) Se buscará aprovechar oportunidades de mercado para tratar de incrementar el rendimiento esperado y superar su base de referencia, se seleccionarán preferentemente inversiones de corto plazo. El Fondo es de corto plazo. Por lo que la duración de los activos objeto de inversión será menor o igual a un año, manteniendo un valor de riesgo máximo de 0.30%.

d) El Fondo busca obtener un rendimiento similar al de los Cetes de 7 días publicado por Valuación Operativa y Referencias de Mercado S.A. de C.V. www.valmer.com.mx/es/valmer/Bench_SP_Info. En la pestaña de Índice de Referencia públicos apartado para S&P/BMV SOVEREIGN CETES 7 DAY BOND INDEX.

e) No podrá invertir en activos emitidos por sociedades del mismo consorcio empresarial al que pertenezca la Operadora.

f) Celebrará operaciones de reporto y préstamo de valores.

g) El Fondo no celebrará operaciones con instrumentos financieros derivados, valores estructurados, certificados bursátiles fiduciarios o valores respaldados por activos.

Información Relevante

El Fondo no cuenta con asamblea de accionistas, consejo de administración o comisario:

- Las funciones de la asamblea de accionistas, así como las actividades del consejo de administración están encomendadas a Finamex Inversiones, S.A. de C.V., Sociedad Operadora de Fondos de Inversión ("Operadora").
- La vigilancia del Fondo está asignada al contralor normativo de dicha Operadora.

Valor en Riesgo (VaR):

Valor en Riesgo (VaR) de la cartera de inversión respecto de sus netos: 0.30% con una probabilidad de 95% horizonte a 1 día.

La pérdida que en un escenario pesimista (5 en 100 veces) puede enfrentar la sociedad de inversión en un lapso de un día, es de $3.00 (Tres Pesos, Moneda Nacional) por cada 1000 invertidos. (Este dato es solo una estimación, las expectativas de pérdida podrían ser mayores, incluso por el monto total de la inversión realizada. La información de valor en riesgo es válida únicamente en condiciones de mercado normales).

Rendimiento y Desempeño Histórico

Clase y Serie accionaria: **BE7**

Índice(s) de Referencia: **S&P/BMV Sovereign CETES 7 Day Bond Index.**

Tabla de Rendimientos nominales anualizados

	Último Mes	Últimos 3 Mes	Últimos 12 Mes	Rendimiento Mas Bajo	Rendimiento Mas Alto
RENDIMIENTO BRUTO	N/A	N/A	N/A	N/A	N/A
RENDIMIENTO NETO	N/A	N/A	N/A	N/A	N/A
TASA LIBRE DE RIESGO (CETES 28)	N/A	N/A	N/A	N/A	N/A
ÍNDICE DE REFERENCIA	N/A	N/A	N/A	N/A	N/A

El rendimiento neto es después de comisiones y el que obtuvo el inversionista en el período.
La tasa libre de riesgo es una tasa que no incluye descuentos por comisiones o cualquier otro gasto.
El desempeño del Fondo de Inversión en el pasado no es indicativo del desempeño que la inversión tendrá en el futuro.

Composición de la Cartera de Inversión

Principales inversiones al mes de **OCTUBRE 2026**

	Clave de Pizarra	Activo Objeto de Inversión			Monto Miles de $	%
		Emisora	Nombre/Subyacente	Tipo		
1	CETES 280608	BI_CETES	280608	REPORTO	109,141	27.12
2	BONDESF 270318	LF_BONDESF	270318	-	99,789	24.80
3	BONDESF 261203	LF_BONDESF	261203	-	80,373	19.97
4	CETES 270121	BI_CETES	270121	DEUDA	32,526	8.08
5	BONDESF 290111	LF_BONDESF	290111	-	29,972	7.45
6	BONDESF 271202	LF_BONDESF	271202	-	16,361	4.07
7	BONDESF 280224	LF_BONDESF	280224	-	16,356	4.06
8	BONDESF 270114	LF_BONDESF	270114	-	9,945	2.47
9	BONDESF 270520	LF_BONDESF	270520	-	7,975	1.98
10		_		-	0	0.00
Total Cartera					402,439	100

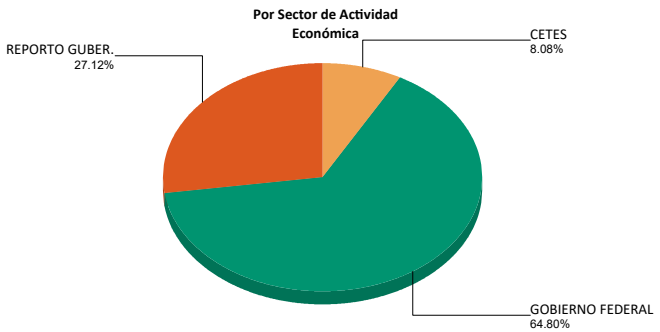

Comisiones y Remuneraciones por la Prestación de Servicios

a) Pagadas por el Cliente

Concepto	Serie BE7		Serie más representativa (BF1)	
	%	$	%	$
INCUMPLIMIENTO PLAZO MÍNIMO DE PERMANENCIA	-	-	-	-
INCUMPLIMIENTO SALDO MÍNIMO DE INVERSIÓN	-	-	-	-
COMPRA DE ACCIONES	-	-	-	-
VENTA DE ACCIONES	-	-	-	-
SERVICIOS POR ASESORÍA	-	-	-	-
SERVICIO ADMINISTRACIÓN DE ACCIONES	-	-	-	-
OTRAS	-	-	-	-
Total	**-**	**-**	**-**	**-**

Información sobre comisiones y remuneraciones

Algunos prestadores de servicios pueden establecer acuerdos con el Fondo de Inversión y ofrecerle descuentos por sus servicios. Para conocer de su existencia y el posible beneficio para usted, pregunte con su distribuidor.

El prospecto de información contiene un mayor detalle de los conflictos de intereses a los que pudiera estar sujeto cualquier prestador de servicios del Fondo de Inversión.

b) Pagadas por el Fondo de Inversión

Concepto	Serie BE7		Serie más representativa (BF1)	
	%	$	%	$
ADMINISTRACIÓN DE ACTIVOS	0.450	4.500	0.450	4.500
ADMINISTRACIÓN ACTIVOS S/ DESEMPEÑO	0.000	0.000	0.000	0.000
DISTRIBUCIÓN DE ACCIONES	1.050	10.500	1.050	10.500
VALUACIÓN DE ACCIONES	0.006	0.060	0.006	0.060
DEPÓSITO DE ACTIVOS OBJETO DE INVERSIÓN	0.003	0.030	0.003	0.030
DEPÓSITO DE ACCIONES	0.000	0.000	0.000	0.000
CONTABILIDAD	0.005	0.050	0.005	0.050
OTRAS	0.030	0.300	0.030	0.300
Total	**1.544**	**15.440**	**1.544**	**15.440**

Nota: Los % y $ de las comisiones se presentan anualizados, considerando una inversión de $1,000 pesos.

Políticas para la Compra - Venta de Acciones

Plazo mínimo de permanencia	No hay plazo mínimo de permanencia.	Liquidez	Diaria.
Recepción de órdenes	Todos los días hábiles de lunes a viernes.	Horario	8:30 a 14:00 horas.
Ejecución de operaciones	Compras y Ventas: Mismo día de la solicitud.	Límites de recompra	20% del activo neto del Fondo, en cuyo caso dicho porcentaje se prorrateará entre el total de las órdenes a liquidar. El porcentaje restante se recomprará a prorrata entre las órdenes pendientes de liquidar, así como las nuevas solicitudes de venta conforme se realicen los valores que conformen el activo del Fondo.
Liquidación de operaciones	Compras y Ventas: Mismo día de la ejecución.	Diferencial (*)	Nunca se ha aplicado diferencial.

(*) El Fondo de Inversión ante condiciones desordenadas del mercado u operaciones inusuales podrá aplicar al precio de valuación de sus acciones, el diferencial que haya determinado previamente, a favor de quienes permanecen en el Fondo.

Prestadores de Servicios

Operadora:	Finamex Inversiones, S.A. de C.V., Sociedad Operadora de Fondos de Inversión.
Distribuidora:	Casa de Bolsa Finamex, S.A.B. de C.V. O'Rourke & Asociados, S.A. de C.V.
Valuadora:	GAF Operadora, S.A. de C.V., Sociedad Operadora Limitada de Fondos de Inversión
Institución Calificadora de Valores:	Standard & Poor's S.A. de C.V.

Centro de Atención a Inversionistas

Contacto:	Centro de atención a clientes. Javier Barros Sierra No. 495 (Torre Park Plaza III), Piso 16, Colonia Santa Fe, Alcaldía Álvaro Obregón, Código Postal 01376, Ciudad de México.
Número Telefónico:	+ 52 (55) 5209 2080
Horario:	De 8:30 a 14:00 horas.

Página(s) electrónica(s)

Operadora	www.finamex.com.mx
Distribuidoras	www.finamex.com.mx ; www.oafondos.com.mx

Advertencias

Las inversiones realizadas en el Fondo de Inversión no se encuentran protegidas ni garantizadas por el Gobierno Federal ni las entidades de la administración pública paraestatal.

La autorización de los prospectos de información al público inversionista no implica certificación sobre la bondad de las acciones que emitan o sobre la solvencia, liquidez, calidad crediticia o desempeño futuro de los fondos, ni de los Activos Objeto de Inversión que conforman su cartera.

Ningún intermediario financiero, apoderado para celebrar operaciones con el público o cualquier persona, está autorizado para proporcionar información o hacer declaración alguna adicional al contenido del documento con información clave para la inversión, por lo que deberán entenderse como no autorizadas por el Fondo de Inversión.

Para mayor información visite la página electrónica de nuestra operadora y/o distribuidora(s), donde podrá consultar el prospecto de información al público inversionista del fondo, así como la información actualizada sobre la cartera de inversiones del fondo.

El presente documento y el prospecto de información al público inversionista son los únicos documentos de venta que reconoce el fondo de inversión como válidos.

DOCUMENTO CON INFORMACIÓN CLAVE PARA LA INVERSIÓN

Fondo Líquido Finamex, S.A. de C.V. Fondo de Inversión en Instrumentos de Deuda

Administrado por FINAMEX INVERSIONES, S.A. DE C.V., SOCIEDAD OPERADORA DE FONDOS DE INVERSIÓN

Tipo	INSTRUMENTO DE DEUDA	**Serie Accionaria**	**Posible Adquirente**	**Monto Mínimo de Inversión ($)**
Categoría	CORTO PLAZO(IDCP)	BF1	PERSONAS FÍSICAS	Sin Monto Mínimo
Clave de Pizarra	FINALIQ			
Calificación (Calificadora y Homogénea)	mxAAAf/mxS1			
Fecha de Autorización	19 septiembre 2018			

Importante: El valor de un Fondo de Inversión, cualquiera que sea su política de inversión, está sujeta a la fluctuación de los mercados, por lo que el inversionista puede obtener ganancias o pérdidas.

Objetivo de Inversión

El objetivo del FINALIQ es ofrecer al inversionista una opción de inversión en valores de deuda, emitidos o garantizados por el Gobierno Federal, así como por el Banco de México, valores avalados o aceptados por Instituciones de Crédito. El Fondo tendrá una estrategia de inversión de corto plazo, y buscará capitalizar movimientos del mercado para mejorar el rendimiento respecto al del índice de referencia.

www.valmer.com.mx/es/valmer/Bench_SP_Info

Se recomienda una permanencia de al menos un mes.

Régimen y Política de Inversión

a) Estrategia de administración activa.

b) Se invertirá el 100% en valores de deuda.

c) Se buscará aprovechar oportunidades de mercado para tratar de incrementar el rendimiento esperado y superar su base de referencia, se seleccionarán preferentemente inversiones de corto plazo. El Fondo es de corto plazo. Por lo que la duración de los activos objeto de inversión será menor o igual a un año, manteniendo un valor de riesgo máximo de 0.30%.

d) El Fondo busca obtener un rendimiento similar al de los Cetes de 7 días publicado por Valuación Operativa y Referencias de Mercado S.A. de C.V. www.valmer.com.mx/es/valmer/Bench_SP_Info. En la pestaña de Índice de Referencia públicos apartado para S&P/BMV SOVEREIGN CETES 7 DAY BOND INDEX.

e) No podrá invertir en activos emitidos por sociedades del mismo consorcio empresarial al que pertenezca la Operadora.

f) Celebrará operaciones de reporto y préstamo de valores.

g) El Fondo no celebrará operaciones con instrumentos financieros derivados, valores estructurados, certificados bursátiles fiduciarios o valores respaldados por activos.

Información Relevante

El Fondo no cuenta con asamblea de accionistas, consejo de administración o comisario:

- Las funciones de la asamblea de accionistas, así como las actividades del consejo de administración están encomendadas a Finamex Inversiones, S.A. de C.V., Sociedad Operadora de Fondos de Inversión ("Operadora").
- La vigilancia del Fondo está asignada al contralor normativo de dicha Operadora.

Valor en Riesgo (VaR):

Valor en Riesgo (VaR) de la cartera de inversión respecto de sus netos: 0.30% con una probabilidad de 95% horizonte a 1 día.

La pérdida que en un escenario pesimista (5 en 100 veces) puede enfrentar la sociedad de inversión en un lapso de un día, es de $3.00 (Tres Pesos, Moneda Nacional) por cada 1000 invertidos. (Este dato es solo una estimación, las expectativas de pérdida podrían ser mayores, incluso por el monto total de la inversión realizada. La información de valor en riesgo es válida únicamente en condiciones de mercado normales).

Rendimiento y Desempeño Histórico

Clase y Serie accionaria: **BF1**

Índice(s) de Referencia: **S&P/BMV Sovereign CETES 7 Day Bond Index.**

Tabla de Rendimientos nominales anualizados

	Último Mes	Últimos 3 Mes	Últimos 12 Mes	Rendimiento Mas Bajo	Rendimiento Mas Alto
RENDIMIENTO BRUTO	6.93 %	6.59 %	7.00 %	6.24 %	7.87 %
RENDIMIENTO NETO	4.23 %	3.89 %	4.31 %	3.55 %	5.18 %
TASA LIBRE DE RIESGO (CETES 28)	6.16 %	6.22 %	6.88 %	6.16 %	7.19 %
ÍNDICE DE REFERENCIA	6.42 %	6.49 %	6.99 %	6.42 %	7.35 %

El rendimiento neto es después de comisiones y el que obtuvo el inversionista en el período.
La tasa libre de riesgo es una tasa que no incluye descuentos por comisiones o cualquier otro gasto.
El desempeño del Fondo de Inversión en el pasado no es indicativo del desempeño que la inversión tendrá en el futuro.

Composición de la Cartera de Inversión

Principales inversiones al mes de **OCTUBRE 2026**

	Clave de Pizarra	Activo Objeto de Inversión			Monto Miles de $	%
		Emisora	Nombre/Subyacente	Tipo		
1	CETES 280608	BI_CETES	280608	REPORTO	109,141	27.12
2	BONDESF 270318	LF_BONDESF	270318	-	99,789	24.80
3	BONDESF 261203	LF_BONDESF	261203	-	80,373	19.97
4	CETES 270121	BI_CETES	270121	DEUDA	32,526	8.08
5	BONDESF 290111	LF_BONDESF	290111	-	29,972	7.45
6	BONDESF 271202	LF_BONDESF	271202	-	16,361	4.07
7	BONDESF 280224	LF_BONDESF	280224	-	16,356	4.06
8	BONDESF 270114	LF_BONDESF	270114	-	9,945	2.47
9	BONDESF 270520	LF_BONDESF	270520	-	7,975	1.98
10		_		-	0	0.00
Total Cartera					402,439	100

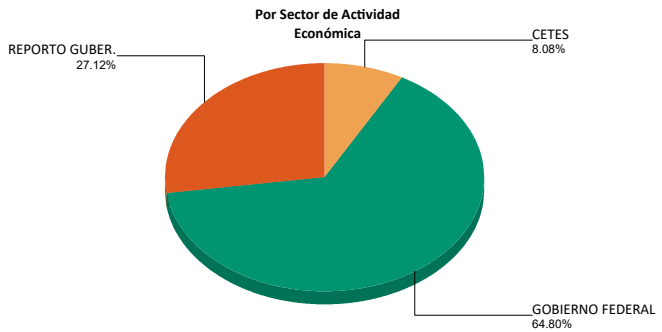

Comisiones y Remuneraciones por la Prestación de Servicios

a) Pagadas por el Cliente

Concepto	Serie BF1		Serie más representativa (BF1)	
	%	$	%	$
INCUMPLIMIENTO PLAZO MÍNIMO DE PERMANENCIA	-	-	-	-
INCUMPLIMIENTO SALDO MÍNIMO DE INVERSIÓN	-	-	-	-
COMPRA DE ACCIONES	-	-	-	-
VENTA DE ACCIONES	-	-	-	-
SERVICIOS POR ASESORÍA	-	-	-	-
SERVICIO ADMINISTRACIÓN DE ACCIONES	-	-	-	-
OTRAS	-	-	-	-
Total	**-**	**-**	**-**	**-**

Información sobre comisiones y remuneraciones

Algunos prestadores de servicios pueden establecer acuerdos con el Fondo de Inversión y ofrecerle descuentos por sus servicios. Para conocer de su existencia y el posible beneficio para usted, pregunte con su distribuidor.

El prospecto de información contiene un mayor detalle de los conflictos de intereses a los que pudiera estar sujeto cualquier prestador de servicios del Fondo de Inversión.

b) Pagadas por el Fondo de Inversión

Concepto	Serie BF1		Serie más representativa (BF1)	
	%	$	%	$
ADMINISTRACIÓN DE ACTIVOS	0.450	4.500	0.450	4.500
ADMINISTRACIÓN ACTIVOS S/ DESEMPEÑO	0.000	0.000	0.000	0.000
DISTRIBUCIÓN DE ACCIONES	1.050	10.500	1.050	10.500
VALUACIÓN DE ACCIONES	0.006	0.060	0.006	0.060
DEPÓSITO DE ACTIVOS OBJETO DE INVERSIÓN	0.003	0.030	0.003	0.030
DEPÓSITO DE ACCIONES	0.000	0.000	0.000	0.000
CONTABILIDAD	0.005	0.050	0.005	0.050
OTRAS	0.030	0.300	0.030	0.300
Total	**1.544**	**15.440**	**1.544**	**15.440**

Nota: Los % y $ de las comisiones se presentan anualizados, considerando una inversión de $1,000 pesos.

Políticas para la Compra - Venta de Acciones

Plazo mínimo de permanencia	No hay plazo mínimo de permanencia.	Liquidez	Diaria.
Recepción de órdenes	Todos los días hábiles de lunes a viernes.	Horario	8:30 a 14:00 horas.
Ejecución de operaciones	Compras y Ventas: Mismo día de la solicitud.	Límites de recompra	20% del activo neto del Fondo, en cuyo caso dicho porcentaje se prorrateará entre el total de las órdenes a liquidar. El porcentaje restante se recomprará a prorrata entre las órdenes pendientes de liquidar, así como las nuevas solicitudes de venta conforme se realicen los valores que conformen el activo del Fondo.
Liquidación de operaciones	Compras y Ventas: Mismo día de la ejecución.	Diferencial (*)	Nunca se ha aplicado diferencial.

(*) El Fondo de Inversión ante condiciones desordenadas del mercado u operaciones inusuales podrá aplicar al precio de valuación de sus acciones, el diferencial que haya determinado previamente, a favor de quienes permanecen en el Fondo.

Prestadores de Servicios

Operadora:	Finamex Inversiones, S.A. de C.V., Sociedad Operadora de Fondos de Inversión.
Distribuidora:	Casa de Bolsa Finamex, S.A.B. de C.V. O'Rourke & Asociados, S.A. de C.V.
Valuadora:	GAF Operadora, S.A. de C.V., Sociedad Operadora Limitada de Fondos de Inversión
Institución Calificadora de Valores:	Standard & Poor's S.A. de C.V.

Centro de Atención a Inversionistas

Contacto:	Centro de atención a clientes. Javier Barros Sierra No. 495 (Torre Park Plaza III), Piso 16, Colonia Santa Fe, Alcaldía Álvaro Obregón, Código Postal 01376, Ciudad de México.
Número Telefónico:	+ 52 (55) 5209 2080
Horario:	De 8:30 a 14:00 horas.

Página(s) electrónica(s)

Operadora	www.finamex.com.mx
Distribuidoras	www.finamex.com.mx ; www.oafondos.com.mx

Advertencias

Las inversiones realizadas en el Fondo de Inversión no se encuentran protegidas ni garantizadas por el Gobierno Federal ni las entidades de la administración pública paraestatal.

La autorización de los prospectos de información al público inversionista no implica certificación sobre la bondad de las acciones que emitan o sobre la solvencia, liquidez, calidad crediticia o desempeño futuro de los fondos, ni de los Activos Objeto de Inversión que conforman su cartera.

Ningún intermediario financiero, apoderado para celebrar operaciones con el público o cualquier persona, está autorizado para proporcionar información o hacer declaración alguna adicional al contenido del documento con información clave para la inversión, por lo que deberán entenderse como no autorizadas por el Fondo de Inversión.

Para mayor información visite la página electrónica de nuestra operadora y/o distribuidora(s), donde podrá consultar el prospecto de información al público inversionista del fondo, así como la información actualizada sobre la cartera de inversiones del fondo.

El presente documento y el prospecto de información al público inversionista son los únicos documentos de venta que reconoce el fondo de inversión como válidos.

DOCUMENTO CON INFORMACIÓN CLAVE PARA LA INVERSIÓN

Fondo Líquido Finamex, S.A. de C.V. Fondo de Inversión en Instrumentos de Deuda

Administrado por FINAMEX INVERSIONES, S.A. DE C.V., SOCIEDAD OPERADORA DE FONDOS DE INVERSIÓN

Tipo	INSTRUMENTO DE DEUDA	**Serie Accionaria**	**Posible Adquirente**	**Monto Mínimo de Inversión ($)**
Categoría	CORTO PLAZO(IDCP)	BF4	PERSONAS FÍSICAS	Sin Monto Mínimo
Clave de Pizarra	FINALIQ			
Calificación (Calificadora y Homogénea)	mxAAAf/mxS1			
Fecha de Autorización	19 septiembre 2018			

Importante: El valor de un Fondo de Inversión, cualquiera que sea su política de inversión, está sujeta a la fluctuación de los mercados, por lo que el inversionista puede obtener ganancias o pérdidas.

Objetivo de Inversión

El objetivo del FINALIQ es ofrecer al inversionista una opción de inversión en valores de deuda, emitidos o garantizados por el Gobierno Federal, así como por el Banco de México, valores avalados o aceptados por Instituciones de Crédito. El Fondo tendrá una estrategia de inversión de corto plazo, y buscará capitalizar movimientos del mercado para mejorar el rendimiento respecto al del índice de referencia.

www.valmer.com.mx/es/valmer/Bench_SP_Info

Se recomienda una permanencia de al menos un mes.

Régimen y Política de Inversión

a) Estrategia de administración activa.

b) Se invertirá el 100% en valores de deuda.

c) Se buscará aprovechar oportunidades de mercado para tratar de incrementar el rendimiento esperado y superar su base de referencia, se seleccionarán preferentemente inversiones de corto plazo. El Fondo es de corto plazo. Por lo que la duración de los activos objeto de inversión será menor o igual a un año, manteniendo un valor de riesgo máximo de 0.30%.

d) El Fondo busca obtener un rendimiento similar al de los Cetes de 7 días publicado por Valuación Operativa y Referencias de Mercado S.A. de C.V. www.valmer.com.mx/es/valmer/Bench_SP_Info. En la pestaña de Índice de Referencia públicos apartado para S&P/BMV SOVEREIGN CETES 7 DAY BOND INDEX.

e) No podrá invertir en activos emitidos por sociedades del mismo consorcio empresarial al que pertenezca la Operadora.

f) Celebrará operaciones de reporto y préstamo de valores.

g) El Fondo no celebrará operaciones con instrumentos financieros derivados, valores estructurados, certificados bursátiles fiduciarios o valores respaldados por activos.

Información Relevante

El Fondo no cuenta con asamblea de accionistas, consejo de administración o comisario:

- Las funciones de la asamblea de accionistas, así como las actividades del consejo de administración están encomendadas a Finamex Inversiones, S.A. de C.V., Sociedad Operadora de Fondos de Inversión ("Operadora").
- La vigilancia del Fondo está asignada al contralor normativo de dicha Operadora.

Valor en Riesgo (VaR):

Valor en Riesgo (VaR) de la cartera de inversión respecto de sus netos: 0.30% con una probabilidad de 95% horizonte a 1 día.

La pérdida que en un escenario pesimista (5 en 100 veces) puede enfrentar la sociedad de inversión en un lapso de un día, es de $3.00 (Tres Pesos, Moneda Nacional) por cada 1000 invertidos. (Este dato es solo una estimación, las expectativas de pérdida podrían ser mayores, incluso por el monto total de la inversión realizada. La información de valor en riesgo es válida únicamente en condiciones de mercado normales).

Rendimiento y Desempeño Histórico

Clase y Serie accionaria: **BF4**

Índice(s) de Referencia: **S&P/BMV Sovereign CETES 7 Day Bond Index.**

Tabla de Rendimientos nominales anualizados

	Último Mes	Últimos 3 Mes	Últimos 12 Mes	Rendimiento Mas Bajo	Rendimiento Mas Alto
RENDIMIENTO BRUTO	7.11 %	6.73 %	7.14 %	6.35 %	8.02 %
RENDIMIENTO NETO	4.71 %	4.33 %	4.74 %	3.95 %	5.62 %
TASA LIBRE DE RIESGO (CETES 28)	6.16 %	6.22 %	6.88 %	6.16 %	7.19 %
ÍNDICE DE REFERENCIA	6.42 %	6.49 %	6.99 %	6.42 %	7.35 %

El rendimiento neto es después de comisiones y el que obtuvo el inversionista en el período.
La tasa libre de riesgo es una tasa que no incluye descuentos por comisiones o cualquier otro gasto.
El desempeño del Fondo de Inversión en el pasado no es indicativo del desempeño que la inversión tendrá en el futuro.

Composición de la Cartera de Inversión

Principales inversiones al mes de **OCTUBRE 2026**

	Clave de Pizarra	Activo Objeto de Inversión			Monto Miles de $	%
		Emisora	Nombre/Subyacente	Tipo		
1	CETES 280608	BI_CETES	280608	REPORTO	109,141	27.12
2	BONDESF 270318	LF_BONDESF	270318	-	99,789	24.80
3	BONDESF 261203	LF_BONDESF	261203	-	80,373	19.97
4	CETES 270121	BI_CETES	270121	DEUDA	32,526	8.08
5	BONDESF 290111	LF_BONDESF	290111	-	29,972	7.45
6	BONDESF 271202	LF_BONDESF	271202	-	16,361	4.07
7	BONDESF 280224	LF_BONDESF	280224	-	16,356	4.06
8	BONDESF 270114	LF_BONDESF	270114	-	9,945	2.47
9	BONDESF 270520	LF_BONDESF	270520	-	7,975	1.98
10		_		-	0	0.00
Total Cartera					402,439	100

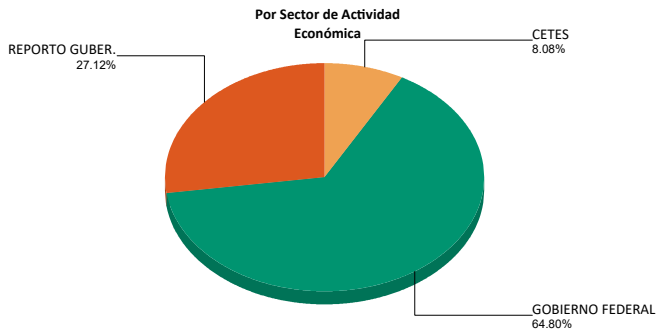

Comisiones y Remuneraciones por la Prestación de Servicios

a) Pagadas por el Cliente

Concepto	Serie BF4		Serie más representativa (BF1)	
	%	$	%	$
INCUMPLIMIENTO PLAZO MÍNIMO DE PERMANENCIA	-	-	-	-
INCUMPLIMIENTO SALDO MÍNIMO DE INVERSIÓN	-	-	-	-
COMPRA DE ACCIONES	-	-	-	-
VENTA DE ACCIONES	-	-	-	-
SERVICIOS POR ASESORÍA	-	-	-	-
SERVICIO ADMINISTRACIÓN DE ACCIONES	-	-	-	-
OTRAS	-	-	-	-
Total	**-**	**-**	**-**	**-**

Información sobre comisiones y remuneraciones

Algunos prestadores de servicios pueden establecer acuerdos con el Fondo de Inversión y ofrecerle descuentos por sus servicios. Para conocer de su existencia y el posible beneficio para usted, pregunte con su distribuidor.

El prospecto de información contiene un mayor detalle de los conflictos de intereses a los que pudiera estar sujeto cualquier prestador de servicios del Fondo de Inversión.

b) Pagadas por el Fondo de Inversión

Concepto	Serie BF4		Serie más representativa (BF1)	
	%	$	%	$
ADMINISTRACIÓN DE ACTIVOS	0.375	3.750	0.450	4.500
ADMINISTRACIÓN ACTIVOS S/ DESEMPEÑO	0.000	0.000	0.000	0.000
DISTRIBUCIÓN DE ACCIONES	0.875	8.750	1.050	10.500
VALUACIÓN DE ACCIONES	0.006	0.060	0.006	0.060
DEPÓSITO DE ACTIVOS OBJETO DE INVERSIÓN	0.003	0.030	0.003	0.030
DEPÓSITO DE ACCIONES	0.000	0.000	0.000	0.000
CONTABILIDAD	0.005	0.050	0.005	0.050
OTRAS	0.030	0.300	0.030	0.300
Total	**1.294**	**12.940**	**1.544**	**15.440**

Nota: Los % y $ de las comisiones se presentan anualizados, considerando una inversión de $1,000 pesos.

Políticas para la Compra - Venta de Acciones

Plazo mínimo de permanencia	No hay plazo mínimo de permanencia.	Liquidez	Diaria.
Recepción de órdenes	Todos los días hábiles de lunes a viernes.	Horario	8:30 a 14:00 horas.
Ejecución de operaciones	Compras y Ventas: Mismo día de la solicitud.	Límites de recompra	20% del activo neto del Fondo, en cuyo caso dicho porcentaje se prorrateará entre el total de las órdenes a liquidar. El porcentaje restante se recomprará a prorrata entre las órdenes pendientes de liquidar, así como las nuevas solicitudes de venta conforme se realicen los valores que conformen el activo del Fondo.
Liquidación de operaciones	Compras y Ventas: Mismo día de la ejecución.	Diferencial (*)	Nunca se ha aplicado diferencial.

(*) El Fondo de Inversión ante condiciones desordenadas del mercado u operaciones inusuales podrá aplicar al precio de valuación de sus acciones, el diferencial que haya determinado previamente, a favor de quienes permanecen en el Fondo.

Prestadores de Servicios

Operadora:	Finamex Inversiones, S.A. de C.V., Sociedad Operadora de Fondos de Inversión.
Distribuidora:	Casa de Bolsa Finamex, S.A.B. de C.V. O'Rourke & Asociados, S.A. de C.V.
Valuadora:	GAF Operadora, S.A. de C.V., Sociedad Operadora Limitada de Fondos de Inversión
Institución Calificadora de Valores:	Standard & Poor's S.A. de C.V.

Centro de Atención a Inversionistas

Contacto:	Centro de atención a clientes. Javier Barros Sierra No. 495 (Torre Park Plaza III), Piso 16, Colonia Santa Fe, Alcaldía Álvaro Obregón, Código Postal 01376, Ciudad de México.
Número Telefónico:	+ 52 (55) 5209 2080
Horario:	De 8:30 a 14:00 horas.

Página(s) electrónica(s)

Operadora	www.finamex.com.mx
Distribuidoras	www.finamex.com.mx ; www.oafondos.com.mx

Advertencias

Las inversiones realizadas en el Fondo de Inversión no se encuentran protegidas ni garantizadas por el Gobierno Federal ni las entidades de la administración pública paraestatal.

La autorización de los prospectos de información al público inversionista no implica certificación sobre la bondad de las acciones que emitan o sobre la solvencia, liquidez, calidad crediticia o desempeño futuro de los fondos, ni de los Activos Objeto de Inversión que conforman su cartera.

Ningún intermediario financiero, apoderado para celebrar operaciones con el público o cualquier persona, está autorizado para proporcionar información o hacer declaración alguna adicional al contenido del documento con información clave para la inversión, por lo que deberán entenderse como no autorizadas por el Fondo de Inversión.

Para mayor información visite la página electrónica de nuestra operadora y/o distribuidora(s), donde podrá consultar el prospecto de información al público inversionista del fondo, así como la información actualizada sobre la cartera de inversiones del fondo.

El presente documento y el prospecto de información al público inversionista son los únicos documentos de venta que reconoce el fondo de inversión como válidos.

DOCUMENTO CON INFORMACIÓN CLAVE PARA LA INVERSIÓN

Fondo Líquido Finamex, S.A. de C.V. Fondo de Inversión en Instrumentos de Deuda

Administrado por FINAMEX INVERSIONES, S.A. DE C.V., SOCIEDAD OPERADORA DE FONDOS DE INVERSIÓN

Tipo	INSTRUMENTO DE DEUDA	**Serie Accionaria**	**Posible Adquirente**	**Monto Mínimo de Inversión ($)**
Categoría	CORTO PLAZO(IDCP)	BF6	PERSONAS FÍSICAS	Sin Monto Mínimo
Clave de Pizarra	FINALIQ			
Calificación (Calificadora y Homogénea)	mxAAAf/mxS1			
Fecha de Autorización	19 septiembre 2018			

Importante: El valor de un Fondo de Inversión, cualquiera que sea su política de inversión, está sujeta a la fluctuación de los mercados, por lo que el inversionista puede obtener ganancias o pérdidas.

Objetivo de Inversión

El objetivo del FINALIQ es ofrecer al inversionista una opción de inversión en valores de deuda, emitidos o garantizados por el Gobierno Federal, así como por el Banco de México, valores avalados o aceptados por Instituciones de Crédito. El Fondo tendrá una estrategia de inversión de corto plazo, y buscará capitalizar movimientos del mercado para mejorar el rendimiento respecto al del índice de referencia.

www.valmer.com.mx/es/valmer/Bench_SP_Info

Se recomienda una permanencia de al menos un mes.

Régimen y Política de Inversión

a) Estrategia de administración activa.

b) Se invertirá el 100% en valores de deuda.

c) Se buscará aprovechar oportunidades de mercado para tratar de incrementar el rendimiento esperado y superar su base de referencia, se seleccionarán preferentemente inversiones de corto plazo. El Fondo es de corto plazo. Por lo que la duración de los activos objeto de inversión será menor o igual a un año, manteniendo un valor de riesgo máximo de 0.30%.

d) El Fondo busca obtener un rendimiento similar al de los Cetes de 7 días publicado por Valuación Operativa y Referencias de Mercado S.A. de C.V. www.valmer.com.mx/es/valmer/Bench_SP_Info. En la pestaña de Índice de Referencia públicos apartado para S&P/BMV SOVEREIGN CETES 7 DAY BOND INDEX.

e) No podrá invertir en activos emitidos por sociedades del mismo consorcio empresarial al que pertenezca la Operadora.

f) Celebrará operaciones de reporto y préstamo de valores.

g) El Fondo no celebrará operaciones con instrumentos financieros derivados, valores estructurados, certificados bursátiles fiduciarios o valores respaldados por activos.

Información Relevante

El Fondo no cuenta con asamblea de accionistas, consejo de administración o comisario:

- Las funciones de la asamblea de accionistas, así como las actividades del consejo de administración están encomendadas a Finamex Inversiones, S.A. de C.V., Sociedad Operadora de Fondos de Inversión ("Operadora").
- La vigilancia del Fondo está asignada al contralor normativo de dicha Operadora.

Valor en Riesgo (VaR):

Valor en Riesgo (VaR) de la cartera de inversión respecto de sus netos: 0.30% con una probabilidad de 95% horizonte a 1 día.

La pérdida que en un escenario pesimista (5 en 100 veces) puede enfrentar la sociedad de inversión en un lapso de un día, es de $3.00 (Tres Pesos, Moneda Nacional) por cada 1000 invertidos. (Este dato es solo una estimación, las expectativas de pérdida podrían ser mayores, incluso por el monto total de la inversión realizada. La información de valor en riesgo es válida únicamente en condiciones de mercado normales).

Rendimiento y Desempeño Histórico

Clase y Serie accionaria: **BF6**

Índice(s) de Referencia: **S&P/BMV Sovereign CETES 7 Day Bond Index.**

Tabla de Rendimientos nominales anualizados

	Último Mes	Últimos 3 Mes	Últimos 12 Mes	Rendimiento Mas Bajo	Rendimiento Mas Alto
RENDIMIENTO BRUTO	7.14 %	6.74 %	N/A	6.33 %	7.59 %
RENDIMIENTO NETO	5.03 %	4.63 %	N/A	4.22 %	5.48 %
TASA LIBRE DE RIESGO (CETES 28)	6.16 %	6.22 %	N/A	6.16 %	6.58 %
ÍNDICE DE REFERENCIA	6.42 %	6.49 %	N/A	6.42 %	6.77 %

El rendimiento neto es después de comisiones y el que obtuvo el inversionista en el período.
La tasa libre de riesgo es una tasa que no incluye descuentos por comisiones o cualquier otro gasto.
El desempeño del Fondo de Inversión en el pasado no es indicativo del desempeño que la inversión tendrá en el futuro.

Composición de la Cartera de Inversión

Principales inversiones al mes de **OCTUBRE 2026**

	Clave de Pizarra	Activo Objeto de Inversión			Monto Miles de $	%
		Emisora	Nombre/Subyacente	Tipo		
1	CETES 280608	BI_CETES	280608	REPORTO	109,141	27.12
2	BONDESF 270318	LF_BONDESF	270318	-	99,789	24.80
3	BONDESF 261203	LF_BONDESF	261203	-	80,373	19.97
4	CETES 270121	BI_CETES	270121	DEUDA	32,526	8.08
5	BONDESF 290111	LF_BONDESF	290111	-	29,972	7.45
6	BONDESF 271202	LF_BONDESF	271202	-	16,361	4.07
7	BONDESF 280224	LF_BONDESF	280224	-	16,356	4.06
8	BONDESF 270114	LF_BONDESF	270114	-	9,945	2.47
9	BONDESF 270520	LF_BONDESF	270520	-	7,975	1.98
10		_		-	0	0.00
Total Cartera					402,439	100

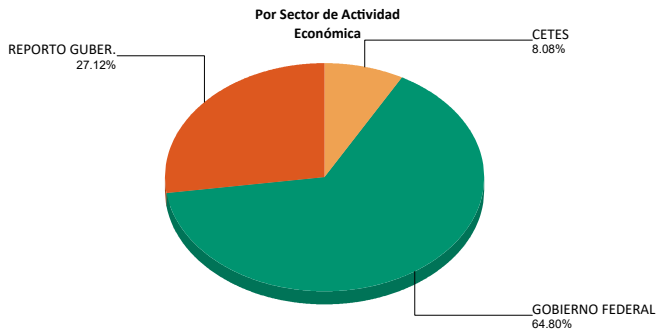

Comisiones y Remuneraciones por la Prestación de Servicios

a) Pagadas por el Cliente

Concepto	Serie BF6		Serie más representativa (BF1)	
	%	$	%	$
INCUMPLIMIENTO PLAZO MÍNIMO DE PERMANENCIA	-	-	-	-
INCUMPLIMIENTO SALDO MÍNIMO DE INVERSIÓN	-	-	-	-
COMPRA DE ACCIONES	-	-	-	-
VENTA DE ACCIONES	-	-	-	-
SERVICIOS POR ASESORÍA	-	-	-	-
SERVICIO ADMINISTRACIÓN DE ACCIONES	-	-	-	-
OTRAS	-	-	-	-
Total	**-**	**-**	**-**	**-**

Información sobre comisiones y remuneraciones

Algunos prestadores de servicios pueden establecer acuerdos con el Fondo de Inversión y ofrecerle descuentos por sus servicios. Para conocer de su existencia y el posible beneficio para usted, pregunte con su distribuidor.

El prospecto de información contiene un mayor detalle de los conflictos de intereses a los que pudiera estar sujeto cualquier prestador de servicios del Fondo de Inversión.

b) Pagadas por el Fondo de Inversión

Concepto	Serie BF6		Serie más representativa (BF1)	
	%	$	%	$
ADMINISTRACIÓN DE ACTIVOS	0.300	3.000	0.450	4.500
ADMINISTRACIÓN ACTIVOS S/ DESEMPEÑO	0.000	0.000	0.000	0.000
DISTRIBUCIÓN DE ACCIONES	0.700	7.000	1.050	10.500
VALUACIÓN DE ACCIONES	0.006	0.060	0.006	0.060
DEPÓSITO DE ACTIVOS OBJETO DE INVERSIÓN	0.003	0.030	0.003	0.030
DEPÓSITO DE ACCIONES	0.000	0.000	0.000	0.000
CONTABILIDAD	0.005	0.050	0.005	0.050
OTRAS	0.030	0.300	0.030	0.300
Total	**1.044**	**10.440**	**1.544**	**15.440**

Nota: Los % y $ de las comisiones se presentan anualizados, considerando una inversión de $1,000 pesos.

Políticas para la Compra - Venta de Acciones

Plazo mínimo de permanencia	No hay plazo mínimo de permanencia.	Liquidez	Diaria.
Recepción de órdenes	Todos los días hábiles de lunes a viernes.	Horario	8:30 a 14:00 horas.
Ejecución de operaciones	Compras y Ventas: Mismo día de la solicitud.	Límites de recompra	20% del activo neto del Fondo, en cuyo caso dicho porcentaje se prorrateará entre el total de las órdenes a liquidar. El porcentaje restante se recomprará a prorrata entre las órdenes pendientes de liquidar, así como las nuevas solicitudes de venta conforme se realicen los valores que conformen el activo del Fondo.
Liquidación de operaciones	Compras y Ventas: Mismo día de la ejecución.	Diferencial (*)	Nunca se ha aplicado diferencial.

(*) El Fondo de Inversión ante condiciones desordenadas del mercado u operaciones inusuales podrá aplicar al precio de valuación de sus acciones, el diferencial que haya determinado previamente, a favor de quienes permanecen en el Fondo.

Prestadores de Servicios

Operadora:	Finamex Inversiones, S.A. de C.V., Sociedad Operadora de Fondos de Inversión.
Distribuidora:	Casa de Bolsa Finamex, S.A.B. de C.V. O'Rourke & Asociados, S.A. de C.V.
Valuadora:	GAF Operadora, S.A. de C.V., Sociedad Operadora Limitada de Fondos de Inversión
Institución Calificadora de Valores:	Standard & Poor's S.A. de C.V.

Centro de Atención a Inversionistas

Contacto:	Centro de atención a clientes. Javier Barros Sierra No. 495 (Torre Park Plaza III), Piso 16, Colonia Santa Fe, Alcaldía Álvaro Obregón, Código Postal 01376, Ciudad de México.
Número Telefónico:	+ 52 (55) 5209 2080
Horario:	De 8:30 a 14:00 horas.

Página(s) electrónica(s)

Operadora	www.finamex.com.mx
Distribuidoras	www.finamex.com.mx ; www.oafondos.com.mx

Advertencias

Las inversiones realizadas en el Fondo de Inversión no se encuentran protegidas ni garantizadas por el Gobierno Federal ni las entidades de la administración pública paraestatal.

La autorización de los prospectos de información al público inversionista no implica certificación sobre la bondad de las acciones que emitan o sobre la solvencia, liquidez, calidad crediticia o desempeño futuro de los fondos, ni de los Activos Objeto de Inversión que conforman su cartera.

Ningún intermediario financiero, apoderado para celebrar operaciones con el público o cualquier persona, está autorizado para proporcionar información o hacer declaración alguna adicional al contenido del documento con información clave para la inversión, por lo que deberán entenderse como no autorizadas por el Fondo de Inversión.

Para mayor información visite la página electrónica de nuestra operadora y/o distribuidora(s), donde podrá consultar el prospecto de información al público inversionista del fondo, así como la información actualizada sobre la cartera de inversiones del fondo.

El presente documento y el prospecto de información al público inversionista son los únicos documentos de venta que reconoce el fondo de inversión como válidos.

DOCUMENTO CON INFORMACIÓN CLAVE PARA LA INVERSIÓN

Fondo Líquido Finamex, S.A. de C.V. Fondo de Inversión en Instrumentos de Deuda

Administrado por FINAMEX INVERSIONES, S.A. DE C.V., SOCIEDAD OPERADORA DE FONDOS DE INVERSIÓN

Tipo	INSTRUMENTO DE DEUDA	**Serie Accionaria**	**Posible Adquirente**	**Monto Mínimo de Inversión ($)**
Categoría	CORTO PLAZO(IDCP)	BF7	PERSONAS FÍSICAS	Sin Monto Mínimo
Clave de Pizarra	FINALIQ			
Calificación (Calificadora y Homogénea)	mxAAAf/mxS1			
Fecha de Autorización	19 septiembre 2018			

Importante: El valor de un Fondo de Inversión, cualquiera que sea su política de inversión, está sujeta a la fluctuación de los mercados, por lo que el inversionista puede obtener ganancias o pérdidas.

Objetivo de Inversión

El objetivo del FINALIQ es ofrecer al inversionista una opción de inversión en valores de deuda, emitidos o garantizados por el Gobierno Federal, así como por el Banco de México, valores avalados o aceptados por Instituciones de Crédito. El Fondo tendrá una estrategia de inversión de corto plazo, y buscará capitalizar movimientos del mercado para mejorar el rendimiento respecto al del índice de referencia.

www.valmer.com.mx/es/valmer/Bench_SP_Info

Se recomienda una permanencia de al menos un mes.

Régimen y Política de Inversión

a) Estrategia de administración activa.

b) Se invertirá el 100% en valores de deuda.

c) Se buscará aprovechar oportunidades de mercado para tratar de incrementar el rendimiento esperado y superar su base de referencia, se seleccionarán preferentemente inversiones de corto plazo. El Fondo es de corto plazo. Por lo que la duración de los activos objeto de inversión será menor o igual a un año, manteniendo un valor de riesgo máximo de 0.30%.

d) El Fondo busca obtener un rendimiento similar al de los Cetes de 7 días publicado por Valuación Operativa y Referencias de Mercado S.A. de C.V. www.valmer.com.mx/es/valmer/Bench_SP_Info. En la pestaña de Índice de Referencia públicos apartado para S&P/BMV SOVEREIGN CETES 7 DAY BOND INDEX.

e) No podrá invertir en activos emitidos por sociedades del mismo consorcio empresarial al que pertenezca la Operadora.

f) Celebrará operaciones de reporto y préstamo de valores.

g) El Fondo no celebrará operaciones con instrumentos financieros derivados, valores estructurados, certificados bursátiles fiduciarios o valores respaldados por activos.

Información Relevante

El Fondo no cuenta con asamblea de accionistas, consejo de administración o comisario:

- Las funciones de la asamblea de accionistas, así como las actividades del consejo de administración están encomendadas a Finamex Inversiones, S.A. de C.V., Sociedad Operadora de Fondos de Inversión ("Operadora").
- La vigilancia del Fondo está asignada al contralor normativo de dicha Operadora.

Valor en Riesgo (VaR):

Valor en Riesgo (VaR) de la cartera de inversión respecto de sus netos: 0.30% con una probabilidad de 95% horizonte a 1 día.

La pérdida que en un escenario pesimista (5 en 100 veces) puede enfrentar la sociedad de inversión en un lapso de un día, es de $3.00 (Tres Pesos, Moneda Nacional) por cada 1000 invertidos. (Este dato es solo una estimación, las expectativas de pérdida podrían ser mayores, incluso por el monto total de la inversión realizada. La información de valor en riesgo es válida únicamente en condiciones de mercado normales).

Rendimiento y Desempeño Histórico

Clase y Serie accionaria: **BF7**

Índice(s) de Referencia: **S&P/BMV Sovereign CETES 7 Day Bond Index.**

Tabla de Rendimientos nominales anualizados

	Último Mes	Últimos 3 Mes	Últimos 12 Mes	Rendimiento Mas Bajo	Rendimiento Mas Alto
RENDIMIENTO BRUTO	7.19 %	6.75 %	N/A	6.29 %	7.19 %
RENDIMIENTO NETO	5.66 %	5.22 %	N/A	4.76 %	5.66 %
TASA LIBRE DE RIESGO (CETES 28)	6.16 %	6.22 %	N/A	6.16 %	6.47 %
ÍNDICE DE REFERENCIA	6.42 %	6.49 %	N/A	6.42 %	6.63 %

El rendimiento neto es después de comisiones y el que obtuvo el inversionista en el período.
La tasa libre de riesgo es una tasa que no incluye descuentos por comisiones o cualquier otro gasto.
El desempeño del Fondo de Inversión en el pasado no es indicativo del desempeño que la inversión tendrá en el futuro.

Composición de la Cartera de Inversión

Principales inversiones al mes de **OCTUBRE 2026**

	Clave de Pizarra	Activo Objeto de Inversión			Monto Miles de $	%
		Emisora	Nombre/Subyacente	Tipo		
1	CETES 280608	BI_CETES	280608	REPORTO	109,141	27.12
2	BONDESF 270318	LF_BONDESF	270318	-	99,789	24.80
3	BONDESF 261203	LF_BONDESF	261203	-	80,373	19.97
4	CETES 270121	BI_CETES	270121	DEUDA	32,526	8.08
5	BONDESF 290111	LF_BONDESF	290111	-	29,972	7.45
6	BONDESF 271202	LF_BONDESF	271202	-	16,361	4.07
7	BONDESF 280224	LF_BONDESF	280224	-	16,356	4.06
8	BONDESF 270114	LF_BONDESF	270114	-	9,945	2.47
9	BONDESF 270520	LF_BONDESF	270520	-	7,975	1.98
10		_		-	0	0.00
Total Cartera					402,439	100

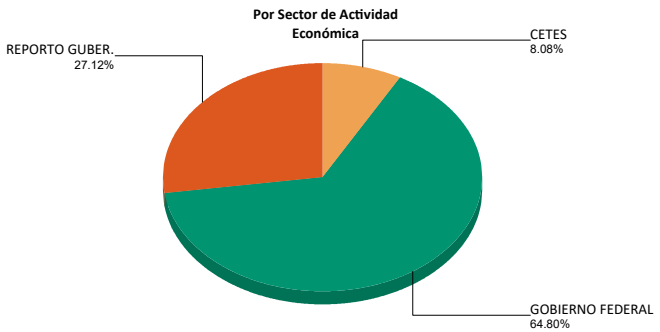

Comisiones y Remuneraciones por la Prestación de Servicios

a) Pagadas por el Cliente

Concepto	Serie BF7		Serie más representativa (BF1)	
	%	$	%	$
INCUMPLIMIENTO PLAZO MÍNIMO DE PERMANENCIA	-	-	-	-
INCUMPLIMIENTO SALDO MÍNIMO DE INVERSIÓN	-	-	-	-
COMPRA DE ACCIONES	-	-	-	-
VENTA DE ACCIONES	-	-	-	-
SERVICIOS POR ASESORÍA	-	-	-	-
SERVICIO ADMINISTRACIÓN DE ACCIONES	-	-	-	-
OTRAS	-	-	-	-
Total	**-**	**-**	**-**	**-**

Información sobre comisiones y remuneraciones

Algunos prestadores de servicios pueden establecer acuerdos con el Fondo de Inversión y ofrecerle descuentos por sus servicios. Para conocer de su existencia y el posible beneficio para usted, pregunte con su distribuidor.

El prospecto de información contiene un mayor detalle de los conflictos de intereses a los que pudiera estar sujeto cualquier prestador de servicios del Fondo de Inversión.

b) Pagadas por el Fondo de Inversión

Concepto	Serie BF7		Serie más representativa (BF1)	
	%	$	%	$
ADMINISTRACIÓN DE ACTIVOS	0.150	1.500	0.450	4.500
ADMINISTRACIÓN ACTIVOS S/ DESEMPEÑO	0.000	0.000	0.000	0.000
DISTRIBUCIÓN DE ACCIONES	0.350	3.500	1.050	10.500
VALUACIÓN DE ACCIONES	0.006	0.060	0.006	0.060
DEPÓSITO DE ACTIVOS OBJETO DE INVERSIÓN	0.003	0.030	0.003	0.030
DEPÓSITO DE ACCIONES	0.000	0.000	0.000	0.000
CONTABILIDAD	0.005	0.050	0.005	0.050
OTRAS	0.030	0.300	0.030	0.300
Total	**0.544**	**5.440**	**1.544**	**15.440**

Nota: Los % y $ de las comisiones se presentan anualizados, considerando una inversión de $1,000 pesos.

Políticas para la Compra - Venta de Acciones

Plazo mínimo de permanencia	No hay plazo mínimo de permanencia.	Liquidez	Diaria.
Recepción de órdenes	Todos los días hábiles de lunes a viernes.	Horario	8:30 a 14:00 horas.
Ejecución de operaciones	Compras y Ventas: Mismo día de la solicitud.	Límites de recompra	20% del activo neto del Fondo, en cuyo caso dicho porcentaje se prorrateará entre el total de las órdenes a liquidar. El porcentaje restante se recomprará a prorrata entre las órdenes pendientes de liquidar, así como las nuevas solicitudes de venta conforme se realicen los valores que conformen el activo del Fondo.
Liquidación de operaciones	Compras y Ventas: Mismo día de la ejecución.	Diferencial (*)	Nunca se ha aplicado diferencial.

(*) El Fondo de Inversión ante condiciones desordenadas del mercado u operaciones inusuales podrá aplicar al precio de valuación de sus acciones, el diferencial que haya determinado previamente, a favor de quienes permanecen en el Fondo.

Prestadores de Servicios

Operadora:	Finamex Inversiones, S.A. de C.V., Sociedad Operadora de Fondos de Inversión.
Distribuidora:	Casa de Bolsa Finamex, S.A.B. de C.V. O'Rourke & Asociados, S.A. de C.V.
Valuadora:	GAF Operadora, S.A. de C.V., Sociedad Operadora Limitada de Fondos de Inversión
Institución Calificadora de Valores:	Standard & Poor's S.A. de C.V.

Centro de Atención a Inversionistas

Contacto:	Centro de atención a clientes. Javier Barros Sierra No. 495 (Torre Park Plaza III), Piso 16, Colonia Santa Fe, Alcaldía Álvaro Obregón, Código Postal 01376, Ciudad de México.
Número Telefónico:	+ 52 (55) 5209 2080
Horario:	De 8:30 a 14:00 horas.

Página(s) electrónica(s)

Operadora	www.finamex.com.mx
Distribuidoras	www.finamex.com.mx ; www.oafondos.com.mx

Advertencias

Las inversiones realizadas en el Fondo de Inversión no se encuentran protegidas ni garantizadas por el Gobierno Federal ni las entidades de la administración pública paraestatal.

La autorización de los prospectos de información al público inversionista no implica certificación sobre la bondad de las acciones que emitan o sobre la solvencia, liquidez, calidad crediticia o desempeño futuro de los fondos, ni de los Activos Objeto de Inversión que conforman su cartera.

Ningún intermediario financiero, apoderado para celebrar operaciones con el público o cualquier persona, está autorizado para proporcionar información o hacer declaración alguna adicional al contenido del documento con información clave para la inversión, por lo que deberán entenderse como no autorizadas por el Fondo de Inversión.

Para mayor información visite la página electrónica de nuestra operadora y/o distribuidora(s), donde podrá consultar el prospecto de información al público inversionista del fondo, así como la información actualizada sobre la cartera de inversiones del fondo.

El presente documento y el prospecto de información al público inversionista son los únicos documentos de venta que reconoce el fondo de inversión como válidos.

DOCUMENTO CON INFORMACIÓN CLAVE PARA LA INVERSIÓN

Fondo Líquido Finamex, S.A. de C.V. Fondo de Inversión en Instrumentos de Deuda

Administrado por FINAMEX INVERSIONES, S.A. DE C.V., SOCIEDAD OPERADORA DE FONDOS DE INVERSIÓN

Tipo	INSTRUMENTO DE DEUDA	**Serie Accionaria**	**Posible Adquirente**	**Monto Mínimo de Inversión ($)**
Categoría	CORTO PLAZO(IDCP)	BM1	PERSONAS MORALES	Sin Monto Mínimo
Clave de Pizarra	FINALIQ			
Calificación (Calificadora y Homogénea)	mxAAAf/mxS1			
Fecha de Autorización	19 septiembre 2018			

Importante: El valor de un Fondo de Inversión, cualquiera que sea su política de inversión, está sujeta a la fluctuación de los mercados, por lo que el inversionista puede obtener ganancias o pérdidas.

Objetivo de Inversión

El objetivo del FINALIQ es ofrecer al inversionista una opción de inversión en valores de deuda, emitidos o garantizados por el Gobierno Federal, así como por el Banco de México, valores avalados o aceptados por Instituciones de Crédito. El Fondo tendrá una estrategia de inversión de corto plazo, y buscará capitalizar movimientos del mercado para mejorar el rendimiento respecto al del índice de referencia.

www.valmer.com.mx/es/valmer/Bench_SP_Info

Se recomienda una permanencia de al menos un mes.

Régimen y Política de Inversión

a) Estrategia de administración activa.

b) Se invertirá el 100% en valores de deuda.

c) Se buscará aprovechar oportunidades de mercado para tratar de incrementar el rendimiento esperado y superar su base de referencia, se seleccionarán preferentemente inversiones de corto plazo. El Fondo es de corto plazo. Por lo que la duración de los activos objeto de inversión será menor o igual a un año, manteniendo un valor de riesgo máximo de 0.30%.

d) El Fondo busca obtener un rendimiento similar al de los Cetes de 7 días publicado por Valuación Operativa y Referencias de Mercado S.A. de C.V. www.valmer.com.mx/es/valmer/Bench_SP_Info. En la pestaña de Índice de Referencia públicos apartado para S&P/BMV SOVEREIGN CETES 7 DAY BOND INDEX.

e) No podrá invertir en activos emitidos por sociedades del mismo consorcio empresarial al que pertenezca la Operadora.

f) Celebrará operaciones de reporto y préstamo de valores.

g) El Fondo no celebrará operaciones con instrumentos financieros derivados, valores estructurados, certificados bursátiles fiduciarios o valores respaldados por activos.

Información Relevante

El Fondo no cuenta con asamblea de accionistas, consejo de administración o comisario:

- Las funciones de la asamblea de accionistas, así como las actividades del consejo de administración están encomendadas a Finamex Inversiones, S.A. de C.V., Sociedad Operadora de Fondos de Inversión ("Operadora").
- La vigilancia del Fondo está asignada al contralor normativo de dicha Operadora.

Valor en Riesgo (VaR):

Valor en Riesgo (VaR) de la cartera de inversión respecto de sus netos: 0.30% con una probabilidad de 95% horizonte a 1 día.

La pérdida que en un escenario pesimista (5 en 100 veces) puede enfrentar la sociedad de inversión en un lapso de un día, es de $3.00 (Tres Pesos, Moneda Nacional) por cada 1000 invertidos. (Este dato es solo una estimación, las expectativas de pérdida podrían ser mayores, incluso por el monto total de la inversión realizada. La información de valor en riesgo es válida únicamente en condiciones de mercado normales).

Rendimiento y Desempeño Histórico

Clase y Serie accionaria: **BM1**

Índice(s) de Referencia: **S&P/BMV Sovereign CETES 7 Day Bond Index.**

Tabla de Rendimientos nominales anualizados

	Último Mes	Últimos 3 Mes	Últimos 12 Mes	Rendimiento Mas Bajo	Rendimiento Mas Alto
RENDIMIENTO BRUTO	6.93 %	6.59 %	7.00 %	6.24 %	7.88 %
RENDIMIENTO NETO	4.24 %	3.90 %	4.31 %	3.55 %	5.18 %
TASA LIBRE DE RIESGO (CETES 28)	6.16 %	6.22 %	6.88 %	6.16 %	7.19 %
ÍNDICE DE REFERENCIA	6.42 %	6.49 %	6.99 %	6.42 %	7.35 %

El rendimiento neto es después de comisiones y el que obtuvo el inversionista en el período.
La tasa libre de riesgo es una tasa que no incluye descuentos por comisiones o cualquier otro gasto.
El desempeño del Fondo de Inversión en el pasado no es indicativo del desempeño que la inversión tendrá en el futuro.

Composición de la Cartera de Inversión

Principales inversiones al mes de **OCTUBRE 2026**

	Clave de Pizarra	Activo Objeto de Inversión			Monto Miles de $	%
		Emisora	Nombre/Subyacente	Tipo		
1	CETES 280608	BI_CETES	280608	REPORTO	109,141	27.12
2	BONDESF 270318	LF_BONDESF	270318	-	99,789	24.80
3	BONDESF 261203	LF_BONDESF	261203	-	80,373	19.97
4	CETES 270121	BI_CETES	270121	DEUDA	32,526	8.08
5	BONDESF 290111	LF_BONDESF	290111	-	29,972	7.45
6	BONDESF 271202	LF_BONDESF	271202	-	16,361	4.07
7	BONDESF 280224	LF_BONDESF	280224	-	16,356	4.06
8	BONDESF 270114	LF_BONDESF	270114	-	9,945	2.47
9	BONDESF 270520	LF_BONDESF	270520	-	7,975	1.98
10		_		-	0	0.00
Total Cartera					402,439	100

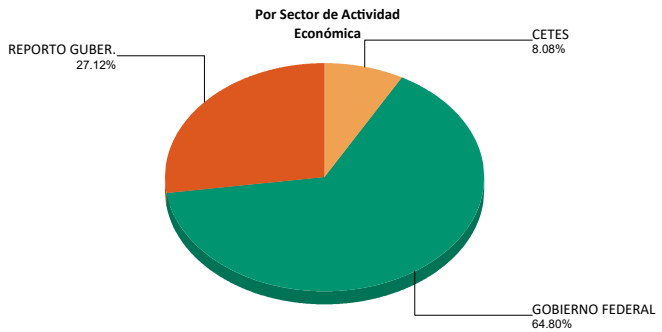

Comisiones y Remuneraciones por la Prestación de Servicios

a) Pagadas por el Cliente

Concepto	Serie BM1		Serie más representativa (BF1)	
	%	$	%	$
INCUMPLIMIENTO PLAZO MÍNIMO DE PERMANENCIA	-	-	-	-
INCUMPLIMIENTO SALDO MÍNIMO DE INVERSIÓN	-	-	-	-
COMPRA DE ACCIONES	-	-	-	-
VENTA DE ACCIONES	-	-	-	-
SERVICIOS POR ASESORÍA	-	-	-	-
SERVICIO ADMINISTRACIÓN DE ACCIONES	-	-	-	-
OTRAS	-	-	-	-
Total	**-**	**-**	**-**	**-**

Información sobre comisiones y remuneraciones

Algunos prestadores de servicios pueden establecer acuerdos con el Fondo de Inversión y ofrecerle descuentos por sus servicios. Para conocer de su existencia y el posible beneficio para usted, pregunte con su distribuidor.

El prospecto de información contiene un mayor detalle de los conflictos de intereses a los que pudiera estar sujeto cualquier prestador de servicios del Fondo de Inversión.

b) Pagadas por el Fondo de Inversión

Concepto	Serie BM1		Serie más representativa (BF1)	
	%	$	%	$
ADMINISTRACIÓN DE ACTIVOS	0.450	4.500	0.450	4.500
ADMINISTRACIÓN ACTIVOS S/ DESEMPEÑO	0.000	0.000	0.000	0.000
DISTRIBUCIÓN DE ACCIONES	1.050	10.500	1.050	10.500
VALUACIÓN DE ACCIONES	0.006	0.060	0.006	0.060
DEPÓSITO DE ACTIVOS OBJETO DE INVERSIÓN	0.003	0.030	0.003	0.030
DEPÓSITO DE ACCIONES	0.000	0.000	0.000	0.000
CONTABILIDAD	0.005	0.050	0.005	0.050
OTRAS	0.030	0.300	0.030	0.300
Total	**1.544**	**15.440**	**1.544**	**15.440**

Nota: Los % y $ de las comisiones se presentan anualizados, considerando una inversión de $1,000 pesos.

Políticas para la Compra - Venta de Acciones

Plazo mínimo de permanencia	No hay plazo mínimo de permanencia.	Liquidez	Diaria.
Recepción de órdenes	Todos los días hábiles de lunes a viernes.	Horario	8:30 a 14:00 horas.
Ejecución de operaciones	Compras y Ventas: Mismo día de la solicitud.	Límites de recompra	20% del activo neto del Fondo, en cuyo caso dicho porcentaje se prorrateará entre el total de las órdenes a liquidar. El porcentaje restante se recomprará a prorrata entre las órdenes pendientes de liquidar, así como las nuevas solicitudes de venta conforme se realicen los valores que conformen el activo del Fondo.
Liquidación de operaciones	Compras y Ventas: Mismo día de la ejecución.	Diferencial (*)	Nunca se ha aplicado diferencial.

(*) El Fondo de Inversión ante condiciones desordenadas del mercado u operaciones inusuales podrá aplicar al precio de valuación de sus acciones, el diferencial que haya determinado previamente, a favor de quienes permanecen en el Fondo.

Prestadores de Servicios

Operadora:	Finamex Inversiones, S.A. de C.V., Sociedad Operadora de Fondos de Inversión.
Distribuidora:	Casa de Bolsa Finamex, S.A.B. de C.V. O'Rourke & Asociados, S.A. de C.V.
Valuadora:	GAF Operadora, S.A. de C.V., Sociedad Operadora Limitada de Fondos de Inversión
Institución Calificadora de Valores:	Standard & Poor's S.A. de C.V.

Centro de Atención a Inversionistas

Contacto:	Centro de atención a clientes. Javier Barros Sierra No. 495 (Torre Park Plaza III), Piso 16, Colonia Santa Fe, Alcaldía Álvaro Obregón, Código Postal 01376, Ciudad de México.
Número Telefónico:	+ 52 (55) 5209 2080
Horario:	De 8:30 a 14:00 horas.

Página(s) electrónica(s)

Operadora	www.finamex.com.mx
Distribuidoras	www.finamex.com.mx ; www.oafondos.com.mx

Advertencias

Las inversiones realizadas en el Fondo de Inversión no se encuentran protegidas ni garantizadas por el Gobierno Federal ni las entidades de la administración pública paraestatal.

La autorización de los prospectos de información al público inversionista no implica certificación sobre la bondad de las acciones que emitan o sobre la solvencia, liquidez, calidad crediticia o desempeño futuro de los fondos, ni de los Activos Objeto de Inversión que conforman su cartera.

Ningún intermediario financiero, apoderado para celebrar operaciones con el público o cualquier persona, está autorizado para proporcionar información o hacer declaración alguna adicional al contenido del documento con información clave para la inversión, por lo que deberán entenderse como no autorizadas por el Fondo de Inversión.

Para mayor información visite la página electrónica de nuestra operadora y/o distribuidora(s), donde podrá consultar el prospecto de información al público inversionista del fondo, así como la información actualizada sobre la cartera de inversiones del fondo.

El presente documento y el prospecto de información al público inversionista son los únicos documentos de venta que reconoce el fondo de inversión como válidos.

DOCUMENTO CON INFORMACIÓN CLAVE PARA LA INVERSIÓN

Fondo Líquido Finamex, S.A. de C.V. Fondo de Inversión en Instrumentos de Deuda

Administrado por FINAMEX INVERSIONES, S.A. DE C.V., SOCIEDAD OPERADORA DE FONDOS DE INVERSIÓN

Tipo	INSTRUMENTO DE DEUDA	**Serie Accionaria**	**Posible Adquirente**	**Monto Mínimo de Inversión ($)**
Categoría	CORTO PLAZO(IDCP)	BM4	PERSONAS MORALES	Sin Monto Mínimo
Clave de Pizarra	FINALIQ			
Calificación (Calificadora y Homogénea)	mxAAAf/mxS1			
Fecha de Autorización	19 septiembre 2018			

Importante: El valor de un Fondo de Inversión, cualquiera que sea su política de inversión, está sujeta a la fluctuación de los mercados, por lo que el inversionista puede obtener ganancias o pérdidas.

Objetivo de Inversión

El objetivo del FINALIQ es ofrecer al inversionista una opción de inversión en valores de deuda, emitidos o garantizados por el Gobierno Federal, así como por el Banco de México, valores avalados o aceptados por Instituciones de Crédito. El Fondo tendrá una estrategia de inversión de corto plazo, y buscará capitalizar movimientos del mercado para mejorar el rendimiento respecto al del índice de referencia.

www.valmer.com.mx/es/valmer/Bench_SP_Info

Se recomienda una permanencia de al menos un mes.

Régimen y Política de Inversión

a) Estrategia de administración activa.

b) Se invertirá el 100% en valores de deuda.

c) Se buscará aprovechar oportunidades de mercado para tratar de incrementar el rendimiento esperado y superar su base de referencia, se seleccionarán preferentemente inversiones de corto plazo. El Fondo es de corto plazo. Por lo que la duración de los activos objeto de inversión será menor o igual a un año, manteniendo un valor de riesgo máximo de 0.30%.

d) El Fondo busca obtener un rendimiento similar al de los Cetes de 7 días publicado por Valuación Operativa y Referencias de Mercado S.A. de C.V. www.valmer.com.mx/es/valmer/Bench_SP_Info. En la pestaña de Índice de Referencia públicos apartado para S&P/BMV SOVEREIGN CETES 7 DAY BOND INDEX.

e) No podrá invertir en activos emitidos por sociedades del mismo consorcio empresarial al que pertenezca la Operadora.

f) Celebrará operaciones de reporto y préstamo de valores.

g) El Fondo no celebrará operaciones con instrumentos financieros derivados, valores estructurados, certificados bursátiles fiduciarios o valores respaldados por activos.

Información Relevante

El Fondo no cuenta con asamblea de accionistas, consejo de administración o comisario:

- Las funciones de la asamblea de accionistas, así como las actividades del consejo de administración están encomendadas a Finamex Inversiones, S.A. de C.V., Sociedad Operadora de Fondos de Inversión ("Operadora").
- La vigilancia del Fondo está asignada al contralor normativo de dicha Operadora.

Valor en Riesgo (VaR):

Valor en Riesgo (VaR) de la cartera de inversión respecto de sus netos: 0.30% con una probabilidad de 95% horizonte a 1 día.

La pérdida que en un escenario pesimista (5 en 100 veces) puede enfrentar la sociedad de inversión en un lapso de un día, es de $3.00 (Tres Pesos, Moneda Nacional) por cada 1000 invertidos. (Este dato es solo una estimación, las expectativas de pérdida podrían ser mayores, incluso por el monto total de la inversión realizada. La información de valor en riesgo es válida únicamente en condiciones de mercado normales).

Rendimiento y Desempeño Histórico

Clase y Serie accionaria: **BM4**

Índice(s) de Referencia: **S&P/BMV Sovereign CETES 7 Day Bond Index.**

Tabla de Rendimientos nominales anualizados

	Último Mes	Últimos 3 Mes	Últimos 12 Mes	Rendimiento Mas Bajo	Rendimiento Mas Alto
RENDIMIENTO BRUTO	7.12 %	6.74 %	N/A	6.41 %	7.12 %
RENDIMIENTO NETO	4.71 %	4.34 %	N/A	4.00 %	4.71 %
TASA LIBRE DE RIESGO (CETES 28)	6.16 %	6.22 %	N/A	6.16 %	6.29 %
ÍNDICE DE REFERENCIA	6.42 %	6.49 %	N/A	6.42 %	6.48 %

El rendimiento neto es después de comisiones y el que obtuvo el inversionista en el período.
La tasa libre de riesgo es una tasa que no incluye descuentos por comisiones o cualquier otro gasto.
El desempeño del Fondo de Inversión en el pasado no es indicativo del desempeño que la inversión tendrá en el futuro.

Composición de la Cartera de Inversión

Principales inversiones al mes de **OCTUBRE 2026**

	Clave de Pizarra	Activo Objeto de Inversión			Monto Miles de $	%
		Emisora	Nombre/Subyacente	Tipo		
1	CETES 280608	BI_CETES	280608	REPORTO	109,141	27.12
2	BONDESF 270318	LF_BONDESF	270318	-	99,789	24.80
3	BONDESF 261203	LF_BONDESF	261203	-	80,373	19.97
4	CETES 270121	BI_CETES	270121	DEUDA	32,526	8.08
5	BONDESF 290111	LF_BONDESF	290111	-	29,972	7.45
6	BONDESF 271202	LF_BONDESF	271202	-	16,361	4.07
7	BONDESF 280224	LF_BONDESF	280224	-	16,356	4.06
8	BONDESF 270114	LF_BONDESF	270114	-	9,945	2.47
9	BONDESF 270520	LF_BONDESF	270520	-	7,975	1.98
10		_		-	0	0.00
Total Cartera					402,439	100

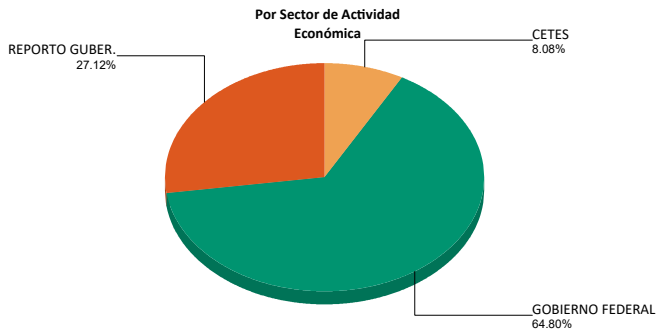

Comisiones y Remuneraciones por la Prestación de Servicios

a) Pagadas por el Cliente

Concepto	Serie BM4		Serie más representativa (BF1)	
	%	$	%	$
INCUMPLIMIENTO PLAZO MÍNIMO DE PERMANENCIA	-	-	-	-
INCUMPLIMIENTO SALDO MÍNIMO DE INVERSIÓN	-	-	-	-
COMPRA DE ACCIONES	-	-	-	-
VENTA DE ACCIONES	-	-	-	-
SERVICIOS POR ASESORÍA	-	-	-	-
SERVICIO ADMINISTRACIÓN DE ACCIONES	-	-	-	-
OTRAS	-	-	-	-
Total	**-**	**-**	**-**	**-**

Información sobre comisiones y remuneraciones

Algunos prestadores de servicios pueden establecer acuerdos con el Fondo de Inversión y ofrecerle descuentos por sus servicios. Para conocer de su existencia y el posible beneficio para usted, pregunte con su distribuidor.

El prospecto de información contiene un mayor detalle de los conflictos de intereses a los que pudiera estar sujeto cualquier prestador de servicios del Fondo de Inversión.

b) Pagadas por el Fondo de Inversión

Concepto	Serie BM4		Serie más representativa (BF1)	
	%	$	%	$
ADMINISTRACIÓN DE ACTIVOS	0.375	3.750	0.450	4.500
ADMINISTRACIÓN ACTIVOS S/ DESEMPEÑO	0.000	0.000	0.000	0.000
DISTRIBUCIÓN DE ACCIONES	0.875	8.750	1.050	10.500
VALUACIÓN DE ACCIONES	0.006	0.060	0.006	0.060
DEPÓSITO DE ACTIVOS OBJETO DE INVERSIÓN	0.003	0.030	0.003	0.030
DEPÓSITO DE ACCIONES	0.000	0.000	0.000	0.000
CONTABILIDAD	0.005	0.050	0.005	0.050
OTRAS	0.030	0.300	0.030	0.300
Total	**1.294**	**12.940**	**1.544**	**15.440**

Nota: Los % y $ de las comisiones se presentan anualizados, considerando una inversión de $1,000 pesos.

Políticas para la Compra - Venta de Acciones

Plazo mínimo de permanencia	No hay plazo mínimo de permanencia.	Liquidez	Diaria.
Recepción de órdenes	Todos los días hábiles de lunes a viernes.	Horario	8:30 a 14:00 horas.
Ejecución de operaciones	Compras y Ventas: Mismo día de la solicitud.	Límites de recompra	20% del activo neto del Fondo, en cuyo caso dicho porcentaje se prorrateará entre el total de las órdenes a liquidar. El porcentaje restante se recomprará a prorrata entre las órdenes pendientes de liquidar, así como las nuevas solicitudes de venta conforme se realicen los valores que conformen el activo del Fondo.
Liquidación de operaciones	Compras y Ventas: Mismo día de la ejecución.	Diferencial (*)	Nunca se ha aplicado diferencial.

(*) El Fondo de Inversión ante condiciones desordenadas del mercado u operaciones inusuales podrá aplicar al precio de valuación de sus acciones, el diferencial que haya determinado previamente, a favor de quienes permanecen en el Fondo.

Prestadores de Servicios

Operadora:	Finamex Inversiones, S.A. de C.V., Sociedad Operadora de Fondos de Inversión.
Distribuidora:	Casa de Bolsa Finamex, S.A.B. de C.V. O'Rourke & Asociados, S.A. de C.V.
Valuadora:	GAF Operadora, S.A. de C.V., Sociedad Operadora Limitada de Fondos de Inversión
Institución Calificadora de Valores:	Standard & Poor's S.A. de C.V.

Centro de Atención a Inversionistas

Contacto:	Centro de atención a clientes. Javier Barros Sierra No. 495 (Torre Park Plaza III), Piso 16, Colonia Santa Fe, Alcaldía Álvaro Obregón, Código Postal 01376, Ciudad de México.
Número Telefónico:	+ 52 (55) 5209 2080
Horario:	De 8:30 a 14:00 horas.

Página(s) electrónica(s)

Operadora	www.finamex.com.mx
Distribuidoras	www.finamex.com.mx ; www.oafondos.com.mx

Advertencias

Las inversiones realizadas en el Fondo de Inversión no se encuentran protegidas ni garantizadas por el Gobierno Federal ni las entidades de la administración pública paraestatal.

La autorización de los prospectos de información al público inversionista no implica certificación sobre la bondad de las acciones que emitan o sobre la solvencia, liquidez, calidad crediticia o desempeño futuro de los fondos, ni de los Activos Objeto de Inversión que conforman su cartera.

Ningún intermediario financiero, apoderado para celebrar operaciones con el público o cualquier persona, está autorizado para proporcionar información o hacer declaración alguna adicional al contenido del documento con información clave para la inversión, por lo que deberán entenderse como no autorizadas por el Fondo de Inversión.

Para mayor información visite la página electrónica de nuestra operadora y/o distribuidora(s), donde podrá consultar el prospecto de información al público inversionista del fondo, así como la información actualizada sobre la cartera de inversiones del fondo.

El presente documento y el prospecto de información al público inversionista son los únicos documentos de venta que reconoce el fondo de inversión como válidos.

DOCUMENTO CON INFORMACIÓN CLAVE PARA LA INVERSIÓN

Fondo Líquido Finamex, S.A. de C.V. Fondo de Inversión en Instrumentos de Deuda

Administrado por FINAMEX INVERSIONES, S.A. DE C.V., SOCIEDAD OPERADORA DE FONDOS DE INVERSIÓN

Tipo	INSTRUMENTO DE DEUDA	**Serie Accionaria**	**Posible Adquirente**	**Monto Mínimo de Inversión ($)**
Categoría	CORTO PLAZO(IDCP)	BM6	PERSONAS MORALES	Sin Monto Mínimo
Clave de Pizarra	FINALIQ			
Calificación (Calificadora y Homogénea)	mxAAAf/mxS1			
Fecha de Autorización	19 septiembre 2018			

Importante: El valor de un Fondo de Inversión, cualquiera que sea su política de inversión, está sujeta a la fluctuación de los mercados, por lo que el inversionista puede obtener ganancias o pérdidas.

Objetivo de Inversión

El objetivo del FINALIQ es ofrecer al inversionista una opción de inversión en valores de deuda, emitidos o garantizados por el Gobierno Federal, así como por el Banco de México, valores avalados o aceptados por Instituciones de Crédito. El Fondo tendrá una estrategia de inversión de corto plazo, y buscará capitalizar movimientos del mercado para mejorar el rendimiento respecto al del índice de referencia.

www.valmer.com.mx/es/valmer/Bench_SP_Info

Se recomienda una permanencia de al menos un mes.

Régimen y Política de Inversión

a) Estrategia de administración activa.

b) Se invertirá el 100% en valores de deuda.

c) Se buscará aprovechar oportunidades de mercado para tratar de incrementar el rendimiento esperado y superar su base de referencia, se seleccionarán preferentemente inversiones de corto plazo. El Fondo es de corto plazo. Por lo que la duración de los activos objeto de inversión será menor o igual a un año, manteniendo un valor de riesgo máximo de 0.30%.

d) El Fondo busca obtener un rendimiento similar al de los Cetes de 7 días publicado por Valuación Operativa y Referencias de Mercado S.A. de C.V. www.valmer.com.mx/es/valmer/Bench_SP_Info. En la pestaña de Índice de Referencia públicos apartado para S&P/BMV SOVEREIGN CETES 7 DAY BOND INDEX.

e) No podrá invertir en activos emitidos por sociedades del mismo consorcio empresarial al que pertenezca la Operadora.

f) Celebrará operaciones de reporto y préstamo de valores.

g) El Fondo no celebrará operaciones con instrumentos financieros derivados, valores estructurados, certificados bursátiles fiduciarios o valores respaldados por activos.

Información Relevante

El Fondo no cuenta con asamblea de accionistas, consejo de administración o comisario:

- Las funciones de la asamblea de accionistas, así como las actividades del consejo de administración están encomendadas a Finamex Inversiones, S.A. de C.V., Sociedad Operadora de Fondos de Inversión ("Operadora").
- La vigilancia del Fondo está asignada al contralor normativo de dicha Operadora.

Valor en Riesgo (VaR):

Valor en Riesgo (VaR) de la cartera de inversión respecto de sus netos: 0.30% con una probabilidad de 95% horizonte a 1 día.

La pérdida que en un escenario pesimista (5 en 100 veces) puede enfrentar la sociedad de inversión en un lapso de un día, es de $3.00 (Tres Pesos, Moneda Nacional) por cada 1000 invertidos. (Este dato es solo una estimación, las expectativas de pérdida podrían ser mayores, incluso por el monto total de la inversión realizada. La información de valor en riesgo es válida únicamente en condiciones de mercado normales).

Rendimiento y Desempeño Histórico

Clase y Serie accionaria: **BM6**

Índice(s) de Referencia: **S&P/BMV Sovereign CETES 7 Day Bond Index.**

Tabla de Rendimientos nominales anualizados

	Último Mes	Últimos 3 Mes	Últimos 12 Mes	Rendimiento Mas Bajo	Rendimiento Mas Alto
RENDIMIENTO BRUTO	7.14 %	6.74 %	N/A	6.33 %	7.14 %
RENDIMIENTO NETO	5.03 %	4.63 %	N/A	4.22 %	5.03 %
TASA LIBRE DE RIESGO (CETES 28)	6.16 %	6.22 %	N/A	6.16 %	6.47 %
ÍNDICE DE REFERENCIA	6.42 %	6.49 %	N/A	6.42 %	6.63 %

El rendimiento neto es después de comisiones y el que obtuvo el inversionista en el período.
La tasa libre de riesgo es una tasa que no incluye descuentos por comisiones o cualquier otro gasto.
El desempeño del Fondo de Inversión en el pasado no es indicativo del desempeño que la inversión tendrá en el futuro.

Composición de la Cartera de Inversión

Principales inversiones al mes de **OCTUBRE 2026**

	Clave de Pizarra	Activo Objeto de Inversión			Monto Miles de $	%
		Emisora	Nombre/Subyacente	Tipo		
1	CETES 280608	BI_CETES	280608	REPORTO	109,141	27.12
2	BONDESF 270318	LF_BONDESF	270318	-	99,789	24.80
3	BONDESF 261203	LF_BONDESF	261203	-	80,373	19.97
4	CETES 270121	BI_CETES	270121	DEUDA	32,526	8.08
5	BONDESF 290111	LF_BONDESF	290111	-	29,972	7.45
6	BONDESF 271202	LF_BONDESF	271202	-	16,361	4.07
7	BONDESF 280224	LF_BONDESF	280224	-	16,356	4.06
8	BONDESF 270114	LF_BONDESF	270114	-	9,945	2.47
9	BONDESF 270520	LF_BONDESF	270520	-	7,975	1.98
10		_		-	0	0.00
Total Cartera					402,439	100

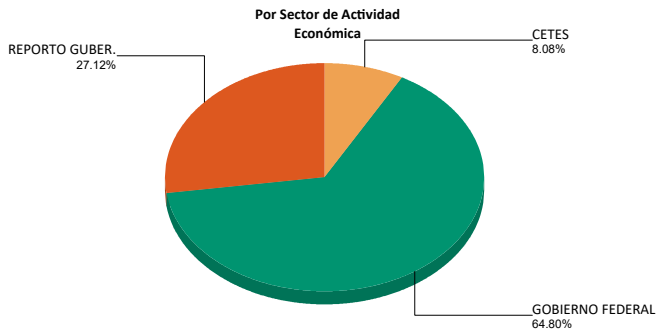

Comisiones y Remuneraciones por la Prestación de Servicios

a) Pagadas por el Cliente

Concepto	Serie BM6		Serie más representativa (BF1)	
	%	$	%	$
INCUMPLIMIENTO PLAZO MÍNIMO DE PERMANENCIA	-	-	-	-
INCUMPLIMIENTO SALDO MÍNIMO DE INVERSIÓN	-	-	-	-
COMPRA DE ACCIONES	-	-	-	-
VENTA DE ACCIONES	-	-	-	-
SERVICIOS POR ASESORÍA	-	-	-	-
SERVICIO ADMINISTRACIÓN DE ACCIONES	-	-	-	-
OTRAS	-	-	-	-
Total	**-**	**-**	**-**	**-**

Información sobre comisiones y remuneraciones

Algunos prestadores de servicios pueden establecer acuerdos con el Fondo de Inversión y ofrecerle descuentos por sus servicios. Para conocer de su existencia y el posible beneficio para usted, pregunte con su distribuidor.

El prospecto de información contiene un mayor detalle de los conflictos de intereses a los que pudiera estar sujeto cualquier prestador de servicios del Fondo de Inversión.

b) Pagadas por el Fondo de Inversión

Concepto	Serie BM6		Serie más representativa (BF1)	
	%	$	%	$
ADMINISTRACIÓN DE ACTIVOS	0.300	3.000	0.450	4.500
ADMINISTRACIÓN ACTIVOS S/ DESEMPEÑO	0.000	0.000	0.000	0.000
DISTRIBUCIÓN DE ACCIONES	0.700	7.000	1.050	10.500
VALUACIÓN DE ACCIONES	0.006	0.060	0.006	0.060
DEPÓSITO DE ACTIVOS OBJETO DE INVERSIÓN	0.003	0.030	0.003	0.030
DEPÓSITO DE ACCIONES	0.000	0.000	0.000	0.000
CONTABILIDAD	0.005	0.050	0.005	0.050
OTRAS	0.030	0.300	0.030	0.300
Total	**1.044**	**10.440**	**1.544**	**15.440**

Nota: Los % y $ de las comisiones se presentan anualizados, considerando una inversión de $1,000 pesos.

Políticas para la Compra - Venta de Acciones

Plazo mínimo de permanencia	No hay plazo mínimo de permanencia.	Liquidez	Diaria.
Recepción de órdenes	Todos los días hábiles de lunes a viernes.	Horario	8:30 a 14:00 horas.
Ejecución de operaciones	Compras y Ventas: Mismo día de la solicitud.	Límites de recompra	20% del activo neto del Fondo, en cuyo caso dicho porcentaje se prorrateará entre el total de las órdenes a liquidar. El porcentaje restante se recomprará a prorrata entre las órdenes pendientes de liquidar, así como las nuevas solicitudes de venta conforme se realicen los valores que conformen el activo del Fondo.
Liquidación de operaciones	Compras y Ventas: Mismo día de la ejecución.	Diferencial (*)	Nunca se ha aplicado diferencial.

(*) El Fondo de Inversión ante condiciones desordenadas del mercado u operaciones inusuales podrá aplicar al precio de valuación de sus acciones, el diferencial que haya determinado previamente, a favor de quienes permanecen en el Fondo.

Prestadores de Servicios

Operadora:	Finamex Inversiones, S.A. de C.V., Sociedad Operadora de Fondos de Inversión.
Distribuidora:	Casa de Bolsa Finamex, S.A.B. de C.V. O'Rourke & Asociados, S.A. de C.V.
Valuadora:	GAF Operadora, S.A. de C.V., Sociedad Operadora Limitada de Fondos de Inversión
Institución Calificadora de Valores:	Standard & Poor's S.A. de C.V.

Centro de Atención a Inversionistas

Contacto:	Centro de atención a clientes. Javier Barros Sierra No. 495 (Torre Park Plaza III), Piso 16, Colonia Santa Fe, Alcaldía Álvaro Obregón, Código Postal 01376, Ciudad de México.
Número Telefónico:	+ 52 (55) 5209 2080
Horario:	De 8:30 a 14:00 horas.

Página(s) electrónica(s)

Operadora	www.finamex.com.mx
Distribuidoras	www.finamex.com.mx ; www.oafondos.com.mx

Advertencias

Las inversiones realizadas en el Fondo de Inversión no se encuentran protegidas ni garantizadas por el Gobierno Federal ni las entidades de la administración pública paraestatal.

La autorización de los prospectos de información al público inversionista no implica certificación sobre la bondad de las acciones que emitan o sobre la solvencia, liquidez, calidad crediticia o desempeño futuro de los fondos, ni de los Activos Objeto de Inversión que conforman su cartera.

Ningún intermediario financiero, apoderado para celebrar operaciones con el público o cualquier persona, está autorizado para proporcionar información o hacer declaración alguna adicional al contenido del documento con información clave para la inversión, por lo que deberán entenderse como no autorizadas por el Fondo de Inversión.

Para mayor información visite la página electrónica de nuestra operadora y/o distribuidora(s), donde podrá consultar el prospecto de información al público inversionista del fondo, así como la información actualizada sobre la cartera de inversiones del fondo.

El presente documento y el prospecto de información al público inversionista son los únicos documentos de venta que reconoce el fondo de inversión como válidos.

DOCUMENTO CON INFORMACIÓN CLAVE PARA LA INVERSIÓN

Fondo Líquido Finamex, S.A. de C.V. Fondo de Inversión en Instrumentos de Deuda

Administrado por FINAMEX INVERSIONES, S.A. DE C.V., SOCIEDAD OPERADORA DE FONDOS DE INVERSIÓN

Tipo	INSTRUMENTO DE DEUDA	**Serie Accionaria**	**Posible Adquirente**	**Monto Mínimo de Inversión ($)**
Categoría	CORTO PLAZO(IDCP)	BM7	PERSONAS MORALES	Sin Monto Mínimo
Clave de Pizarra	FINALIQ			
Calificación (Calificadora y Homogénea)	mxAAAf/mxS1			
Fecha de Autorización	19 septiembre 2018			

Importante: El valor de un Fondo de Inversión, cualquiera que sea su política de inversión, está sujeta a la fluctuación de los mercados, por lo que el inversionista puede obtener ganancias o pérdidas.

Objetivo de Inversión

El objetivo del FINALIQ es ofrecer al inversionista una opción de inversión en valores de deuda, emitidos o garantizados por el Gobierno Federal, así como por el Banco de México, valores avalados o aceptados por Instituciones de Crédito. El Fondo tendrá una estrategia de inversión de corto plazo, y buscará capitalizar movimientos del mercado para mejorar el rendimiento respecto al del índice de referencia.

www.valmer.com.mx/es/valmer/Bench_SP_Info

Se recomienda una permanencia de al menos un mes.

Régimen y Política de Inversión

a) Estrategia de administración activa.

b) Se invertirá el 100% en valores de deuda.

c) Se buscará aprovechar oportunidades de mercado para tratar de incrementar el rendimiento esperado y superar su base de referencia, se seleccionarán preferentemente inversiones de corto plazo. El Fondo es de corto plazo. Por lo que la duración de los activos objeto de inversión será menor o igual a un año, manteniendo un valor de riesgo máximo de 0.30%.

d) El Fondo busca obtener un rendimiento similar al de los Cetes de 7 días publicado por Valuación Operativa y Referencias de Mercado S.A. de C.V. www.valmer.com.mx/es/valmer/Bench_SP_Info. En la pestaña de Índice de Referencia públicos apartado para S&P/BMV SOVEREIGN CETES 7 DAY BOND INDEX.

e) No podrá invertir en activos emitidos por sociedades del mismo consorcio empresarial al que pertenezca la Operadora.

f) Celebrará operaciones de reporto y préstamo de valores.

g) El Fondo no celebrará operaciones con instrumentos financieros derivados, valores estructurados, certificados bursátiles fiduciarios o valores respaldados por activos.

Información Relevante

El Fondo no cuenta con asamblea de accionistas, consejo de administración o comisario:

- Las funciones de la asamblea de accionistas, así como las actividades del consejo de administración están encomendadas a Finamex Inversiones, S.A. de C.V., Sociedad Operadora de Fondos de Inversión ("Operadora").
- La vigilancia del Fondo está asignada al contralor normativo de dicha Operadora.

Valor en Riesgo (VaR):

Valor en Riesgo (VaR) de la cartera de inversión respecto de sus netos: 0.30% con una probabilidad de 95% horizonte a 1 día.

La pérdida que en un escenario pesimista (5 en 100 veces) puede enfrentar la sociedad de inversión en un lapso de un día, es de $3.00 (Tres Pesos, Moneda Nacional) por cada 1000 invertidos. (Este dato es solo una estimación, las expectativas de pérdida podrían ser mayores, incluso por el monto total de la inversión realizada. La información de valor en riesgo es válida únicamente en condiciones de mercado normales).

Rendimiento y Desempeño Histórico

Clase y Serie accionaria: **BM7**

Índice(s) de Referencia: **S&P/BMV Sovereign CETES 7 Day Bond Index.**

Tabla de Rendimientos nominales anualizados

	Último Mes	Últimos 3 Mes	Últimos 12 Mes	Rendimiento Mas Bajo	Rendimiento Mas Alto
RENDIMIENTO BRUTO	7.20 %	6.75 %	N/A	6.29 %	7.20 %
RENDIMIENTO NETO	5.66 %	5.22 %	N/A	4.76 %	5.66 %
TASA LIBRE DE RIESGO (CETES 28)	6.16 %	6.22 %	N/A	6.16 %	6.47 %
ÍNDICE DE REFERENCIA	6.42 %	6.49 %	N/A	6.42 %	6.63 %

El rendimiento neto es después de comisiones y el que obtuvo el inversionista en el período.
La tasa libre de riesgo es una tasa que no incluye descuentos por comisiones o cualquier otro gasto.
El desempeño del Fondo de Inversión en el pasado no es indicativo del desempeño que la inversión tendrá en el futuro.

Composición de la Cartera de Inversión

Principales inversiones al mes de **OCTUBRE 2026**

	Clave de Pizarra	Activo Objeto de Inversión			Monto Miles de $	%
		Emisora	Nombre/Subyacente	Tipo		
1	CETES 280608	BI_CETES	280608	REPORTO	109,141	27.12
2	BONDESF 270318	LF_BONDESF	270318	-	99,789	24.80
3	BONDESF 261203	LF_BONDESF	261203	-	80,373	19.97
4	CETES 270121	BI_CETES	270121	DEUDA	32,526	8.08
5	BONDESF 290111	LF_BONDESF	290111	-	29,972	7.45
6	BONDESF 271202	LF_BONDESF	271202	-	16,361	4.07
7	BONDESF 280224	LF_BONDESF	280224	-	16,356	4.06
8	BONDESF 270114	LF_BONDESF	270114	-	9,945	2.47
9	BONDESF 270520	LF_BONDESF	270520	-	7,975	1.98
10		_		-	0	0.00
Total Cartera					402,439	100

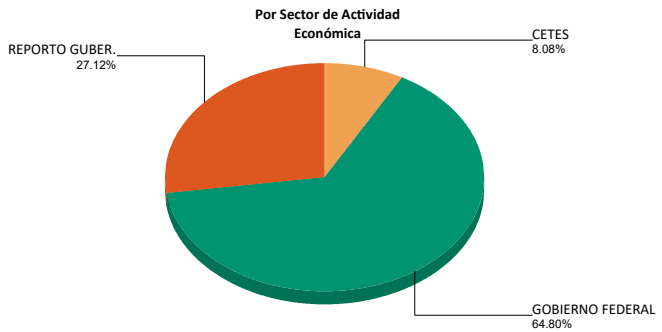

Comisiones y Remuneraciones por la Prestación de Servicios

a) Pagadas por el Cliente

Concepto	Serie BM7		Serie más representativa (BF1)	
	%	$	%	$
INCUMPLIMIENTO PLAZO MÍNIMO DE PERMANENCIA	-	-	-	-
INCUMPLIMIENTO SALDO MÍNIMO DE INVERSIÓN	-	-	-	-
COMPRA DE ACCIONES	-	-	-	-
VENTA DE ACCIONES	-	-	-	-
SERVICIOS POR ASESORÍA	-	-	-	-
SERVICIO ADMINISTRACIÓN DE ACCIONES	-	-	-	-
OTRAS	-	-	-	-
Total	**-**	**-**	**-**	**-**

Información sobre comisiones y remuneraciones

Algunos prestadores de servicios pueden establecer acuerdos con el Fondo de Inversión y ofrecerle descuentos por sus servicios. Para conocer de su existencia y el posible beneficio para usted, pregunte con su distribuidor.

El prospecto de información contiene un mayor detalle de los conflictos de intereses a los que pudiera estar sujeto cualquier prestador de servicios del Fondo de Inversión.

b) Pagadas por el Fondo de Inversión

Concepto	Serie BM7		Serie más representativa (BF1)	
	%	$	%	$
ADMINISTRACIÓN DE ACTIVOS	0.150	1.500	0.450	4.500
ADMINISTRACIÓN ACTIVOS S/ DESEMPEÑO	0.000	0.000	0.000	0.000
DISTRIBUCIÓN DE ACCIONES	0.350	3.500	1.050	10.500
VALUACIÓN DE ACCIONES	0.006	0.060	0.006	0.060
DEPÓSITO DE ACTIVOS OBJETO DE INVERSIÓN	0.003	0.030	0.003	0.030
DEPÓSITO DE ACCIONES	0.000	0.000	0.000	0.000
CONTABILIDAD	0.005	0.050	0.005	0.050
OTRAS	0.030	0.300	0.030	0.300
Total	**0.544**	**5.440**	**1.544**	**15.440**

Nota: Los % y $ de las comisiones se presentan anualizados, considerando una inversión de $1,000 pesos.

Políticas para la Compra - Venta de Acciones

Plazo mínimo de permanencia	No hay plazo mínimo de permanencia.	Liquidez	Diaria.
Recepción de órdenes	Todos los días hábiles de lunes a viernes.	Horario	8:30 a 14:00 horas.
Ejecución de operaciones	Compras y Ventas: Mismo día de la solicitud.	Límites de recompra	20% del activo neto del Fondo, en cuyo caso dicho porcentaje se prorrateará entre el total de las órdenes a liquidar. El porcentaje restante se recomprará a prorrata entre las órdenes pendientes de liquidar, así como las nuevas solicitudes de venta conforme se realicen los valores que conformen el activo del Fondo.
Liquidación de operaciones	Compras y Ventas: Mismo día de la ejecución.	Diferencial (*)	Nunca se ha aplicado diferencial.

(*) El Fondo de Inversión ante condiciones desordenadas del mercado u operaciones inusuales podrá aplicar al precio de valuación de sus acciones, el diferencial que haya determinado previamente, a favor de quienes permanecen en el Fondo.

Prestadores de Servicios

Operadora:	Finamex Inversiones, S.A. de C.V., Sociedad Operadora de Fondos de Inversión.
Distribuidora:	Casa de Bolsa Finamex, S.A.B. de C.V. O'Rourke & Asociados, S.A. de C.V.
Valuadora:	GAF Operadora, S.A. de C.V., Sociedad Operadora Limitada de Fondos de Inversión
Institución Calificadora de Valores:	Standard & Poor's S.A. de C.V.

Centro de Atención a Inversionistas

Contacto:	Centro de atención a clientes. Javier Barros Sierra No. 495 (Torre Park Plaza III), Piso 16, Colonia Santa Fe, Alcaldía Álvaro Obregón, Código Postal 01376, Ciudad de México.
Número Telefónico:	+ 52 (55) 5209 2080
Horario:	De 8:30 a 14:00 horas.

Página(s) electrónica(s)

Operadora	www.finamex.com.mx
Distribuidoras	www.finamex.com.mx ; www.oafondos.com.mx

Advertencias

Las inversiones realizadas en el Fondo de Inversión no se encuentran protegidas ni garantizadas por el Gobierno Federal ni las entidades de la administración pública paraestatal.

La autorización de los prospectos de información al público inversionista no implica certificación sobre la bondad de las acciones que emitan o sobre la solvencia, liquidez, calidad crediticia o desempeño futuro de los fondos, ni de los Activos Objeto de Inversión que conforman su cartera.

Ningún intermediario financiero, apoderado para celebrar operaciones con el público o cualquier persona, está autorizado para proporcionar información o hacer declaración alguna adicional al contenido del documento con información clave para la inversión, por lo que deberán entenderse como no autorizadas por el Fondo de Inversión.

Para mayor información visite la página electrónica de nuestra operadora y/o distribuidora(s), donde podrá consultar el prospecto de información al público inversionista del fondo, así como la información actualizada sobre la cartera de inversiones del fondo.

El presente documento y el prospecto de información al público inversionista son los únicos documentos de venta que reconoce el fondo de inversión como válidos.