

DOCUMENTO CON INFORMACIÓN CLAVE PARA LA INVERSIÓN  
**FONDO DE RENTA VARIABLE FINAMEX, S.A. DE C.V. FONDO DE INVERSIÓN DE RENTA VARIABLE**  
 Administrado por FINAMEX INVERSIONES, S.A. DE C.V., SOCIEDAD OPERADORA DE FONDOS DE INVERSIÓN

Tipo	RENDA VARIABLE	Series Accionarias	Posibles Adquirientes	Monto Mínimo de Inversión(\$)
Categoría	ESPECIALIZADO EN RENTA VARIABLE (RVESRV)	BE1	PERSONAS MORALES NO SUJETAS A RETENCIÓN POR PAGO DE INTERESES, FONDOS Y CAJAS DE AHORRO	El equivalente al precio de una acción
Clave de Pizarra	AM3			
Calificación (Calificadora y Homogénea)	N/A			
Fecha de Autorización	15 diciembre 2023			

**Importante:** El valor de un Fondo de Inversión, cualquiera que sea su política de inversión, está sujeta a la fluctuación de los mercados, por lo que el inversionista puede obtener ganancias o pérdidas.

#### Objetivo de Inversión

El Fondo tiene como objetivo ofrecer a los inversionistas un medio para invertir en el mercado accionario global para esto, seleccionará preponderantemente valores de renta variable que integran el capital social de empresas del mercado global, acciones o contratos que las representen; y/o Exchange Trade Funds (ETF's y/o TRAC's por sus siglas en inglés) cotizados en mercados nacionales en las bolsas de valores y/o listados en el SIC, denominados en Pesos o en moneda extranjera, referenciados a renta variable, índice y, commodities procurando una baja correlación con valores de renta variable. Y en menor proporción en instrumentos de deuda en moneda nacional, moneda extranjera y/o Unidades de Inversión (UDIS), y/o ETF's y/o TRAC's listados en las Bolsas de Valores o el SIC, denominados en Pesos o moneda extranjera, referenciados a instrumentos de deuda y divisas; depósitos bancarios de dinero a la vista en entidades financieras.

El fondo busca obtener una rentabilidad similar a la que ofrece el índice MSCI All Country World Index.

Se recomienda un horizonte de inversión de más de tres años.

#### Información Relevante

El Fondo no cuenta con asamblea de accionistas, consejo de administración o comisario:

Las funciones de la asamblea de accionistas, así como las actividades del consejo de administración están encomendadas a Finamex Inversiones, S.A. de C.V., Sociedad Operadora de Fondos de Inversión ("Operadora").

La vigilancia del Fondo está asignada al contralor normativo de dicha Operadora.

#### Valor en Riesgo (VaR):

Valor en Riesgo (VaR) de la cartera de inversión respecto de sus activos netos: 3.00% con una probabilidad de 95% horizonte a 1 día.

La pérdida que en un escenario pesimista (5 en 100 veces) puede enfrentar el Fondo de Inversión en un lapso de un día, es de \$30.00 pesos por cada \$1,000 invertidos. (Este dato es solo una estimación, las expectativas de pérdida podrían ser mayores, incluso por el monto total de la inversión realizada. La información de valor en riesgo es válida únicamente en condiciones de mercado normales.)

#### Rendimiento y Desempeño Histórico

Clase y Serie accionaria: **BE1**

Índice(s) de Referencia: **MSCI All country World Index**

##### Tabla de Rendimientos Efectivos

	Último Mes	Últimos 3 Meses	Últimos 12 Meses	Año 2023	Año 2022	Año 2021
RENDIMIENTO BRUTO	N/A	N/A	N/A	N/A	N/A	N/A
RENDIMIENTO NETO	N/A	N/A	N/A	N/A	N/A	N/A
TASA LIBRE DE RIESGO (CETES 28)	N/A	N/A	N/A	N/A	N/A	N/A
ÍNDICE DE REFERENCIA	N/A	N/A	N/A	N/A	N/A	N/A

El rendimiento neto es después de comisiones y el que obtuvo el inversionista en el período. La tasa libre de riesgo es una tasa que no incluye descuentos por comisiones o cualquier otro gasto.

El desempeño del Fondo de Inversión en el pasado no es indicativo del desempeño que la inversión tendrá en el futuro.

#### Régimen y Política de Inversión

a) Estrategia de administración activa.

b) Se invertirá al menos el 80% en valores de renta variable del mercado global o ETF's y/o TRAC's cotizados en mercados nacionales en las bolsas de valores y/o listados en el SIC, denominados en Pesos o en moneda extranjera, referenciados a renta variable e índices y, commodities procurando una baja correlación con valores de renta variable.

c) Invertirá hasta el 20% en instrumentos de deuda en moneda nacional, moneda extranjera y UDIS; o ETF's y/o TRAC's listados en las Bolsas de Valores o el SIC, denominados en Pesos o moneda extranjera, referenciados a instrumentos de deuda y; depósitos bancarios de dinero a la vista en entidades financieras.

d) El Fondo buscará adquirir o vender sus posiciones en acciones aprovechando los momentos del mercado que le permitan capitalizar oportunidades atendiendo siempre a los criterios de bursatilidad y de selección descritos en su objetivo. El índice de referencia es Índice ACWI. El Fondo no se especializa en acciones de algún sector económico específico. El Fondo mantendrá un valor de riesgo máximo de 3.00%.

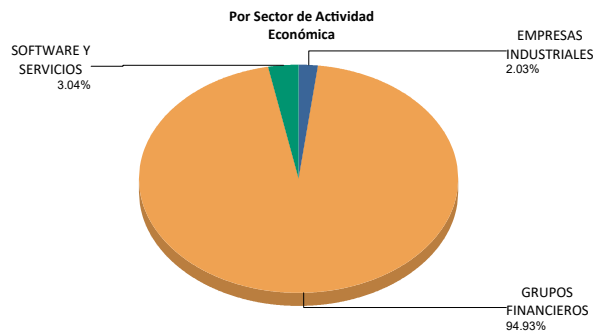
e) El Fondo seguirá una estrategia de administración activa, en la que buscará aprovechar oportunidades de mercado para tratar de incrementar su rendimiento por encima del Índice ACWI.

f) El Fondo no celebra operaciones de préstamo de valores.

#### Composición de la Cartera de Inversión

Principales inversiones al mes de **MARZO 2024**

Clave de Pizarra	Activo Objeto de Inversión			Monto Miles de \$	%
	Emisora	Nombre/Subyacente	Tipo		
1 VGT *	1ISP_VGT	*	RTA. VAR.	6,262	19.83
2 VJPA N	1ISP_VJPA	N	RTA. VAR.	3,958	12.53
3 VOO *	1ISP_VOO	*	RTA. VAR.	3,225	10.21
4 VGK *	1ISP_VGK	*	RTA. VAR.	2,682	8.49
5 EWZ *	1ISP_EWZ	*	RTA. VAR.	1,642	5.20
6 VVO *	1ISP_VVO	*	RTA. VAR.	1,600	5.07
7 SHV *	1ISP_SHV	*	RTA. VAR.	1,428	4.52
8 GLD *	1ISP_GLD	*	RTA. VAR.	1,309	4.14
9 QQQ *	1ISP_QQQ	*	RTA. VAR.	1,017	3.22
10 EWY *	1ISP_EWY	*	RTA. VAR.	1,003	3.18
<b>Total Cartera</b>				<b>31,582</b>	<b>100</b>



**Comisiones y Remuneraciones por la Prestación de Servicios**
**Información sobre comisiones y remuneraciones**
**a) Pagadas por el Cliente**

Concepto	Serie BE1		Serie más representativa (BF1)	
	%	\$	%	\$
INCUMPLIMIENTO PLAZO MÍNIMO DE PERMANENCIA	-	-	-	-
INCUMPLIMIENTO SALDO MÍNIMO DE INVERSIÓN	-	-	-	-
COMPRA DE ACCIONES	-	-	-	-
VENTA DE ACCIONES	-	-	-	-
SERVICIOS POR ASESORÍA	-	-	-	-
SERVICIO ADMINISTRACIÓN DE ACCIONES	-	-	-	-
OTRAS	-	-	-	-
<b>Total</b>	-	-	-	-

Algunos prestadores de servicios pueden establecer acuerdos con el Fondo de Inversión y ofrecerle descuentos por sus servicios. Para conocer de su existencia y el posible beneficio para usted, pregunte con su distribuidor.

El prospecto de información contiene un mayor detalle de los conflictos de intereses a los que pudiera estar sujeto cualquier prestador de servicios del Fondo de Inversión.

**b) Pagadas por el Fondo de Inversión**

Concepto	Serie BF1		Serie más representativa (BF1)	
	%	\$	%	\$
ADMINISTRACIÓN DE ACTIVOS	0.51	5.10	0.51	5.10
ADMINISTRACIÓN ACTIVOS S/ DESEMPEÑO	0.00	0.00	0.00	0.00
DISTRIBUCIÓN DE ACCIONES	1.19	11.87	1.19	11.87
VALUACIÓN DE ACCIONES	0.01	0.05	0.01	0.05
DEPÓSITO DE ACTIVOS OBJETO DE INVERSIÓN	0.00	0.02	0.00	0.02
DEPÓSITO DE ACCIONES	0.00	0.00	0.00	0.00
CONTABILIDAD	0.00	0.04	0.00	0.04
OTRAS	0.04	0.42	0.04	0.42
<b>Total</b>	<b>1.75</b>	<b>17.50</b>	<b>1.75</b>	<b>17.50</b>

Las comisiones por compra y venta de acciones pueden disminuir el monto total de su inversión. Esto implica que usted recibiría un monto menor después de una operación. Lo anterior, junto con las comisiones pagadas por el Fondo de Inversión, representa una reducción del rendimiento total que recibiría por su participación en el propio Fondo.

Nota: Los % y \$ de las comisiones se presentan anualizados, considerando una inversión de \$1,000 pesos.

**Políticas para la Compra - Venta de Acciones**

Plazo mínimo de permanencia	3 días hábiles.	Liquidez	Diaria
Recepción de órdenes	Todos los días hábiles.	Horario	08:30 a 14:00 horas
Ejecución de operaciones	Compra: Mismo día de recepción de la solicitud. Ventas: Mismo día de recepción de la solicitud.	Límites de recompra	Consultar el inciso b) del punto dos del prospecto.
Liquidación de operaciones	Compra y Venta : 48 horas (dos días hábiles posteriores a su ejecución).	Diferencial (*)	No se ha aplicado diferencial alguno en el último año.

(\*) El Fondo de Inversión ante condiciones desordenadas del mercado u operaciones inusuales podrá aplicar al precio de valuación de sus acciones, el diferencial que haya determinado previamente, a favor de quienes permanecen en el Fondo.

**Prestadores de Servicios**

Operadora :	Finamex Inversiones, S.A. de C.V., Sociedad Operadora de Fondos de Inversión.
Distribuidora :	Casa de Bolsa Finamex, S.A.B. de C.V.
Valuadora :	Valuadora GAF S.A. de C.V.
Institución Calificadora de Valores :	N/A
Divulgación de Información:	GAF Fondos, S.A. de C.V.

**Advertencias**

Las inversiones realizadas en el Fondo de Inversión no se encuentran protegidas ni garantizadas por el Gobierno Federal ni las entidades de la administración pública paraestatal.

La autorización de los prospectos de información al público inversionista no implica certificación sobre la bondad de las acciones que emitan o sobre la solvencia, liquidez, calidad crediticia o desempeño futuro de los fondos, ni de los Activos Objeto de Inversión que conforman su cartera.

Ningún intermediario financiero, apoderado para celebrar operaciones con el público o cualquier persona, está autorizado para proporcionar información o hacer declaración alguna adicional al contenido del documento con información clave para la inversión, por lo que deberán entenderse como no autorizadas por el Fondo de Inversión.

Para mayor información visite la página electrónica de nuestra operadora y/o distribuidora(s), donde podrá consultar el prospecto de información al público inversionista del fondo, así como la información actualizada sobre la cartera de inversiones del fondo.

El presente documento y el prospecto de información al público inversionista son los únicos documentos de venta que reconoce el fondo de inversión como válidos.

**Centro de Atención a Inversionistas**

Contacto :	Javier Barros Sierra No. 495, Piso 16 (Torre Park Plaza III), Colonia Santa Fe, Alcaldía Álvaro Obregón, Código Postal 01376, Ciudad de México.
Número Telefónico:	+ 52 (55) 5209 2080
Horario :	De 8:30 a 14:00 horas

**Página(s) electrónica(s)**

Operadora	<a href="http://www.finamex.com.mx">www.finamex.com.mx</a>
Distribuidoras	<a href="http://www.finamex.com.mx">www.finamex.com.mx</a>

DOCUMENTO CON INFORMACIÓN CLAVE PARA LA INVERSIÓN  
**FONDO DE RENTA VARIABLE FINAMEX, S.A. DE C.V. FONDO DE INVERSIÓN DE RENTA VARIABLE**  
 Administrado por FINAMEX INVERSIONES, S.A. DE C.V., SOCIEDAD OPERADORA DE FONDOS DE INVERSIÓN

Tipo	RENDA VARIABLE	Series Accionarias	Posibles Adquirientes	Monto Mínimo de Inversión(\$)
Categoría	ESPECIALIZADO EN RENTA VARIABLE (RVESRV)	BE2	PERSONAS MORALES NO SUJETAS A RETENCIÓN POR PAGO DE INTERESES, FONDOS Y CAJAS DE AHORRO	\$10'000,000.01
Clave de Pizarra	AM3			
Calificación (Calificadora y Homogénea)	N/A			
Fecha de Autorización	15 diciembre 2023			

**Importante:** El valor de un Fondo de Inversión, cualquiera que sea su política de inversión, está sujeta a la fluctuación de los mercados, por lo que el inversionista puede obtener ganancias o pérdidas.

**Objetivo de Inversión**

El Fondo tiene como objetivo ofrecer a los inversionistas un medio para invertir en el mercado accionario global para esto, seleccionará preponderantemente valores de renta variable que integran el capital social de empresas del mercado global, acciones o contratos que las representen; y/o Exchange Trade Funds (ETF's y/o TRAC's por sus siglas en inglés) cotizados en mercados nacionales en las bolsas de valores y/o listados en el SIC, denominados en Pesos o en moneda extranjera, referenciados a renta variable, índice y, commodities procurando una baja correlación con valores de renta variable. Y en menor proporción en instrumentos de deuda en moneda nacional, moneda extranjera y/o Unidades de Inversión (UDIS), y/o ETF's y/o TRAC's listados en las Bolsas de Valores o el SIC, denominados en Pesos o moneda extranjera, referenciados a instrumentos de deuda y divisas; depósitos bancarios de dinero a la vista en entidades financieras.

El fondo busca obtener una rentabilidad similar a la que ofrece el índice MSCI All Country World Index.

Se recomienda un horizonte de inversión de más de tres años.

**Información Relevante**

El Fondo no cuenta con asamblea de accionistas, consejo de administración o comisario: Las funciones de la asamblea de accionistas, así como las actividades del consejo de administración están encomendadas a Finamex Inversiones, S.A. de C.V., Sociedad Operadora de Fondos de Inversión ("Operadora"). La vigilancia del Fondo está asignada al contralor normativo de dicha Operadora.

**Valor en Riesgo (VaR):**

Valor en Riesgo (VaR) de la cartera de inversión respecto de sus activos netos: 3.00% con una probabilidad de 95% horizonte a 1 día.

La pérdida que en un escenario pesimista (5 en 100 veces) puede enfrentar el Fondo de Inversión en un lapso de un día, es de \$30.00 pesos por cada \$1,000 invertidos. (Este dato es solo una estimación, las expectativas de pérdida podrían ser mayores, incluso por el monto total de la inversión realizada. La información de valor en riesgo es válida únicamente en condiciones de mercado normales.)

**Rendimiento y Desempeño Histórico**

Clase y Serie accionaria: **BE2**

Índice(s) de Referencia: **MSCI All country World Index**

**Tabla de Rendimientos Efectivos**

	Último Mes	Últimos 3 Meses	Últimos 12 Meses	Año 2023	Año 2022	Año 2021
RENDIMIENTO BRUTO	N/A	N/A	N/A	N/A	N/A	N/A
RENDIMIENTO NETO	N/A	N/A	N/A	N/A	N/A	N/A
TASA LIBRE DE RIESGO (CETES 28)	N/A	N/A	N/A	N/A	N/A	N/A
ÍNDICE DE REFERENCIA	N/A	N/A	N/A	N/A	N/A	N/A

El rendimiento neto es después de comisiones y el que obtuvo el inversionista en el período. La tasa libre de riesgo es una tasa que no incluye descuentos por comisiones o cualquier otro gasto.

El desempeño del Fondo de Inversión en el pasado no es indicativo del desempeño que la inversión tendrá en el futuro.

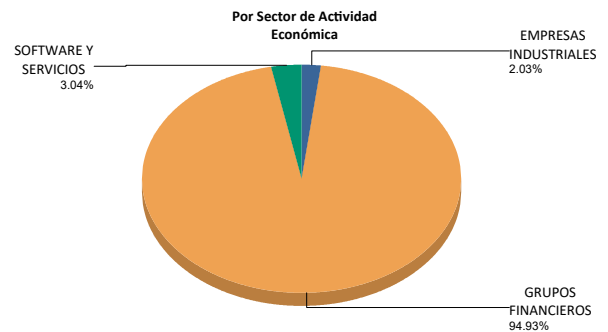
**Régimen y Política de Inversión**

- a) Estrategia de administración activa.
- b) Se invertirá al menos el 80% en valores de renta variable del mercado global o ETF's y/o TRAC's cotizados en mercados nacionales en las bolsas de valores y/o listados en el SIC, denominados en Pesos o en moneda extranjera, referenciados a renta variable e índices y, commodities procurando una baja correlación con valores de renta variable.
- c) Invertirá hasta el 20% en instrumentos de deuda en moneda nacional, moneda extranjera y UDIS; o ETF's y/o TRAC's listados en las Bolsas de Valores o el SIC, denominados en Pesos o moneda extranjera, referenciados a instrumentos de deuda y; depósitos bancarios de dinero a la vista en entidades financieras.
- d) El Fondo buscará adquirir o vender sus posiciones en acciones aprovechando los momentos del mercado que le permitan capitalizar oportunidades atendiendo siempre a los criterios de bursatilidad y de selección descritos en su objetivo. El índice de referencia es Índice ACWI. El Fondo no se especializa en acciones de algún sector económico específico. El Fondo mantendrá un valor de riesgo máximo de 3.00%.
- e) El Fondo seguirá una estrategia de administración activa, en la que buscará aprovechar oportunidades de mercado para tratar de incrementar su rendimiento por encima del Índice ACWI.
- f) El Fondo no celebra operaciones de préstamo de valores.

**Composición de la Cartera de Inversión**

Principales inversiones al mes de **MARZO 2024**

Clave de Pizarra	Activo Objeto de Inversión			Monto Miles de \$	%
	Emisora	Nombre/Subyacente	Tipo		
1 VGT *	1ISP_VGT	*	RTA. VAR.	6,262	19.83
2 VJPA N	1ISP_VJPA	N	RTA. VAR.	3,958	12.53
3 VOO *	1ISP_VOO	*	RTA. VAR.	3,225	10.21
4 VGK *	1ISP_VGK	*	RTA. VAR.	2,682	8.49
5 EWZ *	1ISP_EWZ	*	RTA. VAR.	1,642	5.20
6 VWO *	1ISP_VWO	*	RTA. VAR.	1,600	5.07
7 SHV *	1ISP_SHV	*	RTA. VAR.	1,428	4.52
8 GLD *	1ISP_GLD	*	RTA. VAR.	1,309	4.14
9 QQQ *	1ISP_QQQ	*	RTA. VAR.	1,017	3.22
10 EWY *	1ISP_EWY	*	RTA. VAR.	1,003	3.18
<b>Total Cartera</b>				<b>31,582</b>	<b>100</b>



**Comisiones y Remuneraciones por la Prestación de Servicios**
**Información sobre comisiones y remuneraciones**
**a) Pagadas por el Cliente**

Concepto	Serie BE2		Serie más representativa (BF1)	
	%	\$	%	\$
INCUMPLIMIENTO PLAZO MÍNIMO DE PERMANENCIA	-	-	-	-
INCUMPLIMIENTO SALDO MÍNIMO DE INVERSIÓN	-	-	-	-
COMPRA DE ACCIONES	-	-	-	-
VENTA DE ACCIONES	-	-	-	-
SERVICIOS POR ASESORÍA	-	-	-	-
SERVICIO ADMINISTRACIÓN DE ACCIONES	-	-	-	-
OTRAS	-	-	-	-
<b>Total</b>	-	-	-	-

Algunos prestadores de servicios pueden establecer acuerdos con el Fondo de Inversión y ofrecerle descuentos por sus servicios. Para conocer de su existencia y el posible beneficio para usted, pregunte con su distribuidor.

El prospecto de información contiene un mayor detalle de los conflictos de intereses a los que pudiera estar sujeto cualquier prestador de servicios del Fondo de Inversión.

**b) Pagadas por el Fondo de Inversión**

Concepto	Serie BE2		Serie más representativa (BF1)	
	%	\$	%	\$
ADMINISTRACIÓN DE ACTIVOS	0.44	4.36	0.51	5.10
ADMINISTRACIÓN ACTIVOS S/ DESEMPEÑO	0.00	0.00	0.00	0.00
DISTRIBUCIÓN DE ACCIONES	1.02	10.17	1.19	11.87
VALUACIÓN DE ACCIONES	0.00	0.04	0.01	0.05
DEPÓSITO DE ACTIVOS OBJETO DE INVERSIÓN	0.00	0.02	0.00	0.02
DEPÓSITO DE ACCIONES	0.00	0.00	0.00	0.00
CONTABILIDAD	0.00	0.04	0.00	0.04
OTRAS	0.04	0.36	0.04	0.42
<b>Total</b>	<b>1.50</b>	<b>14.99</b>	<b>1.75</b>	<b>17.50</b>

Las comisiones por compra y venta de acciones pueden disminuir el monto total de su inversión. Esto implica que usted recibiría un monto menor después de una operación. Lo anterior, junto con las comisiones pagadas por el Fondo de Inversión, representa una reducción del rendimiento total que recibiría por su participación en el propio Fondo.

Nota: Los % y \$ de las comisiones se presentan anualizados, considerando una inversión de \$1,000 pesos.

**Políticas para la Compra - Venta de Acciones**

Plazo mínimo de permanencia	3 días hábiles.	Liquidez	Diaria
Recepción de órdenes	Todos los días hábiles.	Horario	08:30 a 14:00 horas
Ejecución de operaciones	Compra: Mismo día de recepción de la solicitud. Ventas: Mismo día de recepción de la solicitud.	Límites de recompra	Consultar el inciso b) del punto dos del prospecto.
Liquidación de operaciones	Compra y Venta : 48 horas (dos días hábiles posteriores a su ejecución).	Diferencial (*)	No se ha aplicado diferencial alguno en el último año.

(\*) El Fondo de Inversión ante condiciones desordenadas del mercado u operaciones inusuales podrá aplicar al precio de valuación de sus acciones, el diferencial que haya determinado previamente, a favor de quienes permanecen en el Fondo.

**Prestadores de Servicios**

Operadora :	Finamex Inversiones, S.A. de C.V., Sociedad Operadora de Fondos de Inversión.
Distribuidora :	Casa de Bolsa Finamex, S.A.B. de C.V.
Valuadora :	Valuadora GAF S.A. de C.V.
Institución Calificadora de Valores :	N/A
Divulgación de Información:	GAF Fondos, S.A. de C.V.

**Advertencias**

Las inversiones realizadas en el Fondo de Inversión no se encuentran protegidas ni garantizadas por el Gobierno Federal ni las entidades de la administración pública paraestatal.

La autorización de los prospectos de información al público inversionista no implica certificación sobre la bondad de las acciones que emitan o sobre la solvencia, liquidez, calidad crediticia o desempeño futuro de los fondos, ni de los Activos Objeto de Inversión que conforman su cartera.

Ningún intermediario financiero, apoderado para celebrar operaciones con el público o cualquier persona, está autorizado para proporcionar información o hacer declaración alguna adicional al contenido del documento con información clave para la inversión, por lo que deberán entenderse como no autorizadas por el Fondo de Inversión.

Para mayor información visite la página electrónica de nuestra operadora y/o distribuidora(s), donde podrá consultar el prospecto de información al público inversionista del fondo, así como la información actualizada sobre la cartera de inversiones del fondo.

El presente documento y el prospecto de información al público inversionista son los únicos documentos de venta que reconoce el fondo de inversión como válidos.

**Centro de Atención a Inversionistas**

Contacto :	Javier Barros Sierra No. 495, Piso 16 (Torre Park Plaza III), Colonia Santa Fe, Alcaldía Álvaro Obregón, Código Postal 01376, Ciudad de México.
Número Telefónico:	+ 52 (55) 5209 2080
Horario :	De 8:30 a 14:00 horas

**Página(s) electrónica(s)**

Operadora	<a href="http://www.finamex.com.mx">www.finamex.com.mx</a>
Distribuidoras	<a href="http://www.finamex.com.mx">www.finamex.com.mx</a>

DOCUMENTO CON INFORMACIÓN CLAVE PARA LA INVERSIÓN  
**FONDO DE RENTA VARIABLE FINAMEX, S.A. DE C.V. FONDO DE INVERSIÓN DE RENTA VARIABLE**  
 Administrado por FINAMEX INVERSIONES, S.A. DE C.V., SOCIEDAD OPERADORA DE FONDOS DE INVERSIÓN

Tipo	RENDA VARIABLE	Series Accionarias	Posibles Adquirientes	Monto Mínimo de Inversión(\$)
Categoría	ESPECIALIZADO EN RENTA VARIABLE (RVESRV)	BE3	PERSONAS MORALES NO SUJETAS A RETENCIÓN POR PAGO DE INTERESES, FONDOS Y CAJAS DE AHORRO	\$50'000,000.01
Clave de Pizarra	AM3			
Calificación (Calificadora y Homogénea)	N/A			
Fecha de Autorización	15 diciembre 2023			

**Importante:** El valor de un Fondo de Inversión, cualquiera que sea su política de inversión, está sujeta a la fluctuación de los mercados, por lo que el inversionista puede obtener ganancias o pérdidas.

**Objetivo de Inversión**

El Fondo tiene como objetivo ofrecer a los inversionistas un medio para invertir en el mercado accionario global para esto, seleccionará preponderantemente valores de renta variable que integran el capital social de empresas del mercado global, acciones o contratos que las representen; y/o Exchange Trade Funds (ETF's y/o TRAC's por sus siglas en inglés) cotizados en mercados nacionales en las bolsas de valores y/o listados en el SIC, denominados en Pesos o en moneda extranjera, referenciados a renta variable, índice y, commodities procurando una baja correlación con valores de renta variable. Y en menor proporción en instrumentos de deuda en moneda nacional, moneda extranjera y/o Unidades de Inversión (UDIS), y/o ETF's y/o TRAC's listados en las Bolsas de Valores o el SIC, denominados en Pesos o moneda extranjera, referenciados a instrumentos de deuda y divisas; depósitos bancarios de dinero a la vista en entidades financieras.

El fondo busca obtener una rentabilidad similar a la que ofrece el índice MSCI All Country World Index.

Se recomienda un horizonte de inversión de más de tres años.

**Información Relevante**

El Fondo no cuenta con asamblea de accionistas, consejo de administración o comisario: Las funciones de la asamblea de accionistas, así como las actividades del consejo de administración están encomendadas a Finamex Inversiones, S.A. de C.V., Sociedad Operadora de Fondos de Inversión ("Operadora"). La vigilancia del Fondo está asignada al contralor normativo de dicha Operadora.

**Valor en Riesgo (VaR):**

Valor en Riesgo (VaR) de la cartera de inversión respecto de sus activos netos: 3.00% con una probabilidad de 95% horizonte a 1 día.

La pérdida que en un escenario pesimista (5 en 100 veces) puede enfrentar el Fondo de Inversión en un lapso de un día, es de \$30.00 pesos por cada \$1,000 invertidos. (Este dato es solo una estimación, las expectativas de pérdida podrían ser mayores, incluso por el monto total de la inversión realizada. La información de valor en riesgo es válida únicamente en condiciones de mercado normales.)

**Rendimiento y Desempeño Histórico**

Clase y Serie accionaria: **BE3**

Índice(s) de Referencia: **MSCI All country World Index**

**Tabla de Rendimientos Efectivos**

	Último Mes	Últimos 3 Meses	Últimos 12 Meses	Año 2023	Año 2022	Año 2021
RENDIMIENTO BRUTO	N/A	N/A	N/A	N/A	N/A	N/A
RENDIMIENTO NETO	N/A	N/A	N/A	N/A	N/A	N/A
TASA LIBRE DE RIESGO (CETES 28)	N/A	N/A	N/A	N/A	N/A	N/A
ÍNDICE DE REFERENCIA	N/A	N/A	N/A	N/A	N/A	N/A

El rendimiento neto es después de comisiones y el que obtuvo el inversionista en el período. La tasa libre de riesgo es una tasa que no incluye descuentos por comisiones o cualquier otro gasto.

El desempeño del Fondo de Inversión en el pasado no es indicativo del desempeño que la inversión tendrá en el futuro.

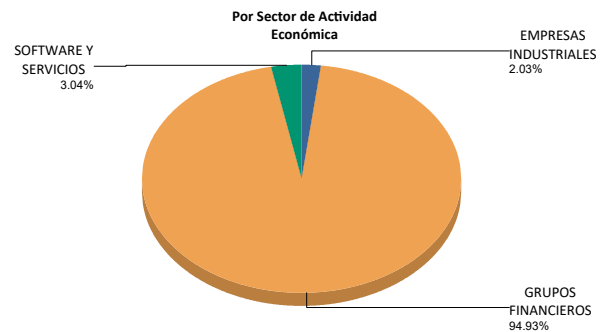
**Régimen y Política de Inversión**

- a) Estrategia de administración activa.
- b) Se invertirá al menos el 80% en valores de renta variable del mercado global o ETF's y/o TRAC's cotizados en mercados nacionales en las bolsas de valores y/o listados en el SIC, denominados en Pesos o en moneda extranjera, referenciados a renta variable e índices y, commodities procurando una baja correlación con valores de renta variable.
- c) Invertirá hasta el 20% en instrumentos de deuda en moneda nacional, moneda extranjera y UDIS; o ETF's y/o TRAC's listados en las Bolsas de Valores o el SIC, denominados en Pesos o moneda extranjera, referenciados a instrumentos de deuda y; depósitos bancarios de dinero a la vista en entidades financieras.
- d) El Fondo buscará adquirir o vender sus posiciones en acciones aprovechando los momentos del mercado que le permitan capitalizar oportunidades atendiendo siempre a los criterios de bursatilidad y de selección descritos en su objetivo. El índice de referencia es Índice ACWI. El Fondo no se especializa en acciones de algún sector económico específico. El Fondo mantendrá un valor de riesgo máximo de 3.00%.
- e) El Fondo seguirá una estrategia de administración activa, en la que buscará aprovechar oportunidades de mercado para tratar de incrementar su rendimiento por encima del Índice ACWI.
- f) El Fondo no celebra operaciones de préstamo de valores.

**Composición de la Cartera de Inversión**

Principales inversiones al mes de **MARZO 2024**

Clave de Pizarra	Activo Objeto de Inversión			Monto Miles de \$	%
	Emisora	Nombre/Subyacente	Tipo		
1 VGT *	1ISP_VGT	*	RTA. VAR.	6,262	19.83
2 VJPA N	1ISP_VJPA	N	RTA. VAR.	3,958	12.53
3 VOO *	1ISP_VOO	*	RTA. VAR.	3,225	10.21
4 VGK *	1ISP_VGK	*	RTA. VAR.	2,682	8.49
5 EWZ *	1ISP_EWZ	*	RTA. VAR.	1,642	5.20
6 VWO *	1ISP_VWO	*	RTA. VAR.	1,600	5.07
7 SHV *	1ISP_SHV	*	RTA. VAR.	1,428	4.52
8 GLD *	1ISP_GLD	*	RTA. VAR.	1,309	4.14
9 QQQ *	1ISP_QQQ	*	RTA. VAR.	1,017	3.22
10 EWY *	1ISP_EWY	*	RTA. VAR.	1,003	3.18
<b>Total Cartera</b>				<b>31,582</b>	<b>100</b>



**Comisiones y Remuneraciones por la Prestación de Servicios**
**Información sobre comisiones y remuneraciones**
**a) Pagadas por el Cliente**

Concepto	Serie BE3		Serie más representativa (BF1)	
	%	\$	%	\$
INCUMPLIMIENTO PLAZO MÍNIMO DE PERMANENCIA	-	-	-	-
INCUMPLIMIENTO SALDO MÍNIMO DE INVERSIÓN	-	-	-	-
COMPRA DE ACCIONES	-	-	-	-
VENTA DE ACCIONES	-	-	-	-
SERVICIOS POR ASESORÍA	-	-	-	-
SERVICIO ADMINISTRACIÓN DE ACCIONES	-	-	-	-
OTRAS	-	-	-	-
<b>Total</b>	-	-	-	-

Algunos prestadores de servicios pueden establecer acuerdos con el Fondo de Inversión y ofrecerle descuentos por sus servicios. Para conocer de su existencia y el posible beneficio para usted, pregunte con su distribuidor.

El prospecto de información contiene un mayor detalle de los conflictos de intereses a los que pudiera estar sujeto cualquier prestador de servicios del Fondo de Inversión.

**b) Pagadas por el Fondo de Inversión**

Concepto	Serie BE3		Serie más representativa (BF1)	
	%	\$	%	\$
ADMINISTRACIÓN DE ACTIVOS	0.36	3.64	0.51	5.10
ADMINISTRACIÓN ACTIVOS S/ DESEMPEÑO	0.00	0.00	0.00	0.00
DISTRIBUCIÓN DE ACCIONES	0.85	8.48	1.19	11.87
VALUACIÓN DE ACCIONES	0.00	0.04	0.01	0.05
DEPÓSITO DE ACTIVOS OBJETO DE INVERSIÓN	0.00	0.01	0.00	0.02
DEPÓSITO DE ACCIONES	0.00	0.00	0.00	0.00
CONTABILIDAD	0.00	0.03	0.00	0.04
OTRAS	0.03	0.31	0.04	0.42
<b>Total</b>	<b>1.25</b>	<b>12.51</b>	<b>1.75</b>	<b>17.50</b>

Las comisiones por compra y venta de acciones pueden disminuir el monto total de su inversión. Esto implica que usted recibiría un monto menor después de una operación. Lo anterior, junto con las comisiones pagadas por el Fondo de Inversión, representa una reducción del rendimiento total que recibiría por su participación en el propio Fondo.

Nota: Los % y \$ de las comisiones se presentan anualizados, considerando una inversión de \$1,000 pesos.

**Políticas para la Compra - Venta de Acciones**

Plazo mínimo de permanencia	3 días hábiles.	Liquidez	Diaria
Recepción de órdenes	Todos los días hábiles.	Horario	08:30 a 14:00 horas
Ejecución de operaciones	Compra: Mismo día de recepción de la solicitud. Ventas: Mismo día de recepción de la solicitud.	Límites de recompra	Consultar el inciso b) del punto dos del prospecto.
Liquidación de operaciones	Compra y Venta : 48 horas (dos días hábiles posteriores a su ejecución).	Diferencial (*)	No se ha aplicado diferencial alguno en el último año.

(\*) El Fondo de Inversión ante condiciones desordenadas del mercado u operaciones inusuales podrá aplicar al precio de valuación de sus acciones, el diferencial que haya determinado previamente, a favor de quienes permanecen en el Fondo.

**Prestadores de Servicios**

Operadora :	Finamex Inversiones, S.A. de C.V., Sociedad Operadora de Fondos de Inversión.
Distribuidora :	Casa de Bolsa Finamex, S.A.B. de C.V.
Valuadora :	Valuadora GAF S.A. de C.V.
Institución Calificadora de Valores :	N/A
Divulgación de Información:	GAF Fondos, S.A. de C.V.

**Advertencias**

Las inversiones realizadas en el Fondo de Inversión no se encuentran protegidas ni garantizadas por el Gobierno Federal ni las entidades de la administración pública paraestatal.

La autorización de los prospectos de información al público inversionista no implica certificación sobre la bondad de las acciones que emitan o sobre la solvencia, liquidez, calidad crediticia o desempeño futuro de los fondos, ni de los Activos Objeto de Inversión que conforman su cartera.

Ningún intermediario financiero, apoderado para celebrar operaciones con el público o cualquier persona, está autorizado para proporcionar información o hacer declaración alguna adicional al contenido del documento con información clave para la inversión, por lo que deberán entenderse como no autorizadas por el Fondo de Inversión.

Para mayor información visite la página electrónica de nuestra operadora y/o distribuidora(s), donde podrá consultar el prospecto de información al público inversionista del fondo, así como la información actualizada sobre la cartera de inversiones del fondo.

El presente documento y el prospecto de información al público inversionista son los únicos documentos de venta que reconoce el fondo de inversión como válidos.

**Centro de Atención a Inversionistas**

Contacto :	Javier Barros Sierra No. 495, Piso 16 (Torre Park Plaza III), Colonia Santa Fe, Alcaldía Álvaro Obregón, Código Postal 01376, Ciudad de México.
Número Telefónico:	+ 52 (55) 5209 2080
Horario :	De 8:30 a 14:00 horas

**Página(s) electrónica(s)**

Operadora	<a href="http://www.finamex.com.mx">www.finamex.com.mx</a>
Distribuidoras	<a href="http://www.finamex.com.mx">www.finamex.com.mx</a>

DOCUMENTO CON INFORMACIÓN CLAVE PARA LA INVERSIÓN  
**FONDO DE RENTA VARIABLE FINAMEX, S.A. DE C.V. FONDO DE INVERSIÓN DE RENTA VARIABLE**  
 Administrado por FINAMEX INVERSIONES, S.A. DE C.V., SOCIEDAD OPERADORA DE FONDOS DE INVERSIÓN

Tipo	RENDA VARIABLE	Series Accionarias	Posibles Adquirientes	Monto Mínimo de Inversión(\$)
Categoría	ESPECIALIZADO EN RENTA VARIABLE (RVESRV)	BE4	PERSONAS MORALES NO SUJETAS A RETENCIÓN POR PAGO DE INTERESES, FONDOS Y CAJAS DE AHORRO	\$300'000,000.01
Clave de Pizarra	AM3			
Calificación (Calificadora y Homogénea)	N/A			
Fecha de Autorización	15 diciembre 2023			

**Importante:** El valor de un Fondo de Inversión, cualquiera que sea su política de inversión, está sujeta a la fluctuación de los mercados, por lo que el inversionista puede obtener ganancias o pérdidas.

**Objetivo de Inversión**

El Fondo tiene como objetivo ofrecer a los inversionistas un medio para invertir en el mercado accionario global para esto, seleccionará preponderantemente valores de renta variable que integran el capital social de empresas del mercado global, acciones o contratos que las representen; y/o Exchange Trade Funds (ETF's y/o TRAC's por sus siglas en inglés) cotizados en mercados nacionales en las bolsas de valores y/o listados en el SIC, denominados en Pesos o en moneda extranjera, referenciados a renta variable, índice y, commodities procurando una baja correlación con valores de renta variable. Y en menor proporción en instrumentos de deuda en moneda nacional, moneda extranjera y/o Unidades de Inversión (UDIS), y/o ETF's y/o TRAC's listados en las Bolsas de Valores o el SIC, denominados en Pesos o moneda extranjera, referenciados a instrumentos de deuda y divisas; depósitos bancarios de dinero a la vista en entidades financieras.

El fondo busca obtener una rentabilidad similar a la que ofrece el índice MSCI All Country World Index.

Se recomienda un horizonte de inversión de más de tres años.

**Información Relevante**

El Fondo no cuenta con asamblea de accionistas, consejo de administración o comisario: Las funciones de la asamblea de accionistas, así como las actividades del consejo de administración están encomendadas a Finamex Inversiones, S.A. de C.V., Sociedad Operadora de Fondos de Inversión ("Operadora"). La vigilancia del Fondo está asignada al contralor normativo de dicha Operadora.

**Valor en Riesgo (VaR):**

Valor en Riesgo (VaR) de la cartera de inversión respecto de sus activos netos: 3.00% con una probabilidad de 95% horizonte a 1 día.

La pérdida que en un escenario pesimista (5 en 100 veces) puede enfrentar el Fondo de Inversión en un lapso de un día, es de \$30.00 pesos por cada \$1,000 invertidos. (Este dato es solo una estimación, las expectativas de pérdida podrían ser mayores, incluso por el monto total de la inversión realizada. La información de valor en riesgo es válida únicamente en condiciones de mercado normales.)

**Rendimiento y Desempeño Histórico**

Clase y Serie accionaria: **BE4**

Índice(s) de Referencia: **MSCI All country World Index**

**Tabla de Rendimientos Efectivos**

	Último Mes	Últimos 3 Meses	Últimos 12 Meses	Año 2023	Año 2022	Año 2021
RENDIMIENTO BRUTO	N/A	N/A	N/A	N/A	N/A	N/A
RENDIMIENTO NETO	N/A	N/A	N/A	N/A	N/A	N/A
TASA LIBRE DE RIESGO (CETES 28)	N/A	N/A	N/A	N/A	N/A	N/A
ÍNDICE DE REFERENCIA	N/A	N/A	N/A	N/A	N/A	N/A

El rendimiento neto es después de comisiones y el que obtuvo el inversionista en el período. La tasa libre de riesgo es una tasa que no incluye descuentos por comisiones o cualquier otro gasto.

El desempeño del Fondo de Inversión en el pasado no es indicativo del desempeño que la inversión tendrá en el futuro.

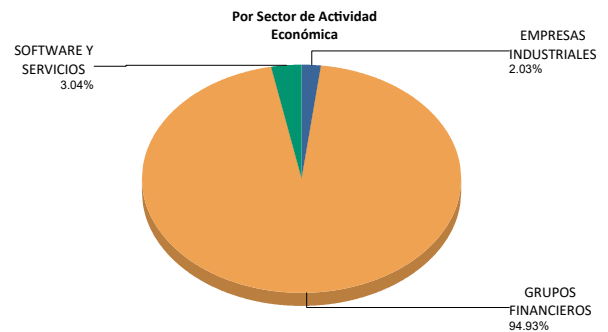
**Régimen y Política de Inversión**

- a) Estrategia de administración activa.
- b) Se invertirá al menos el 80% en valores de renta variable del mercado global o ETF's y/o TRAC's cotizados en mercados nacionales en las bolsas de valores y/o listados en el SIC, denominados en Pesos o en moneda extranjera, referenciados a renta variable e índices y, commodities procurando una baja correlación con valores de renta variable.
- c) Invertirá hasta el 20% en instrumentos de deuda en moneda nacional, moneda extranjera y UDIS; o ETF's y/o TRAC's listados en las Bolsas de Valores o el SIC, denominados en Pesos o moneda extranjera, referenciados a instrumentos de deuda y; depósitos bancarios de dinero a la vista en entidades financieras.
- d) El Fondo buscará adquirir o vender sus posiciones en acciones aprovechando los momentos del mercado que le permitan capitalizar oportunidades atendiendo siempre a los criterios de bursatilidad y de selección descritos en su objetivo. El índice de referencia es Índice ACWI. El Fondo no se especializa en acciones de algún sector económico específico. El Fondo mantendrá un valor de riesgo máximo de 3.00%.
- e) El Fondo seguirá una estrategia de administración activa, en la que buscará aprovechar oportunidades de mercado para tratar de incrementar su rendimiento por encima del Índice ACWI.
- f) El Fondo no celebra operaciones de préstamo de valores.

**Composición de la Cartera de Inversión**

Principales inversiones al mes de **MARZO 2024**

Clave de Pizarra	Activo Objeto de Inversión			Monto Miles de \$	%
	Emisora	Nombre/Subyacente	Tipo		
1 VGT *	1ISP_VGT	*	RTA. VAR.	6,262	19.83
2 VJPA N	1ISP_VJPA	N	RTA. VAR.	3,958	12.53
3 VOO *	1ISP_VOO	*	RTA. VAR.	3,225	10.21
4 VGK *	1ISP_VGK	*	RTA. VAR.	2,682	8.49
5 EWZ *	1ISP_EWZ	*	RTA. VAR.	1,642	5.20
6 VVO *	1ISP_VVO	*	RTA. VAR.	1,600	5.07
7 SHV *	1ISP_SHV	*	RTA. VAR.	1,428	4.52
8 GLD *	1ISP_GLD	*	RTA. VAR.	1,309	4.14
9 QQQ *	1ISP_QQQ	*	RTA. VAR.	1,017	3.22
10 EWY *	1ISP_EWY	*	RTA. VAR.	1,003	3.18
<b>Total Cartera</b>				<b>31,582</b>	<b>100</b>





**Comisiones y Remuneraciones por la Prestación de Servicios**
**Información sobre comisiones y remuneraciones**
**a) Pagadas por el Cliente**

Concepto	Serie BE4		Serie más representativa (BF1)	
	%	\$	%	\$
INCUMPLIMIENTO PLAZO MÍNIMO DE PERMANENCIA	-	-	-	-
INCUMPLIMIENTO SALDO MÍNIMO DE INVERSIÓN	-	-	-	-
COMPRA DE ACCIONES	-	-	-	-
VENTA DE ACCIONES	-	-	-	-
SERVICIOS POR ASESORÍA	-	-	-	-
SERVICIO ADMINISTRACIÓN DE ACCIONES	-	-	-	-
OTRAS	-	-	-	-
<b>Total</b>	-	-	-	-

Algunos prestadores de servicios pueden establecer acuerdos con el Fondo de Inversión y ofrecerle descuentos por sus servicios. Para conocer de su existencia y el posible beneficio para usted, pregunte con su distribuidor.

El prospecto de información contiene un mayor detalle de los conflictos de intereses a los que pudiera estar sujeto cualquier prestador de servicios del Fondo de Inversión.

**b) Pagadas por el Fondo de Inversión**

Concepto	Serie BF4		Serie más representativa (BF1)	
	%	\$	%	\$
ADMINISTRACIÓN DE ACTIVOS	0.22	2.18	0.51	5.10
ADMINISTRACIÓN ACTIVOS S/ DESEMPEÑO	0.00	0.00	0.00	0.00
DISTRIBUCIÓN DE ACCIONES	0.51	5.09	1.19	11.87
VALUACIÓN DE ACCIONES	0.00	0.02	0.01	0.05
DEPÓSITO DE ACTIVOS OBJETO DE INVERSIÓN	0.00	0.01	0.00	0.02
DEPÓSITO DE ACCIONES	0.00	0.00	0.00	0.00
CONTABILIDAD	0.00	0.02	0.00	0.04
OTRAS	0.02	0.19	0.04	0.42
<b>Total</b>	<b>0.75</b>	<b>7.51</b>	<b>1.75</b>	<b>17.50</b>

Las comisiones por compra y venta de acciones pueden disminuir el monto total de su inversión. Esto implica que usted recibiría un monto menor después de una operación. Lo anterior, junto con las comisiones pagadas por el Fondo de Inversión, representa una reducción del rendimiento total que recibiría por su participación en el propio Fondo.

Nota: Los % y \$ de las comisiones se presentan anualizados, considerando una inversión de \$1,000 pesos.

**Políticas para la Compra - Venta de Acciones**

Plazo mínimo de permanencia	3 días hábiles.	Liquidez	Diaria
Recepción de órdenes	Todos los días hábiles.	Horario	08:30 a 14:00 horas
Ejecución de operaciones	Compra: Mismo día de recepción de la solicitud. Ventas: Mismo día de recepción de la solicitud.	Límites de recompra	Consultar el inciso b) del punto dos del prospecto.
Liquidación de operaciones	Compra y Venta : 48 horas (dos días hábiles posteriores a su ejecución).	Diferencial (*)	No se ha aplicado diferencial alguno en el último año.

(\*) El Fondo de Inversión ante condiciones desordenadas del mercado u operaciones inusuales podrá aplicar al precio de valuación de sus acciones, el diferencial que haya determinado previamente, a favor de quienes permanecen en el Fondo.

**Prestadores de Servicios**

Operadora :	Finamex Inversiones, S.A. de C.V., Sociedad Operadora de Fondos de Inversión.
Distribuidora :	Casa de Bolsa Finamex, S.A.B. de C.V.
Valuadora :	Valuadora GAF S.A. de C.V.
Institución Calificadora de Valores :	N/A
Divulgación de Información:	GAF Fondos, S.A. de C.V.

**Advertencias**

Las inversiones realizadas en el Fondo de Inversión no se encuentran protegidas ni garantizadas por el Gobierno Federal ni las entidades de la administración pública paraestatal.

La autorización de los prospectos de información al público inversionista no implica certificación sobre la bondad de las acciones que emitan o sobre la solvencia, liquidez, calidad crediticia o desempeño futuro de los fondos, ni de los Activos Objeto de Inversión que conforman su cartera.

Ningún intermediario financiero, apoderado para celebrar operaciones con el público o cualquier persona, está autorizado para proporcionar información o hacer declaración alguna adicional al contenido del documento con información clave para la inversión, por lo que deberán entenderse como no autorizadas por el Fondo de Inversión.

Para mayor información visite la página electrónica de nuestra operadora y/o distribuidora(s), donde podrá consultar el prospecto de información al público inversionista del fondo, así como la información actualizada sobre la cartera de inversiones del fondo.

El presente documento y el prospecto de información al público inversionista son los únicos documentos de venta que reconoce el fondo de inversión como válidos.

**Centro de Atención a Inversionistas**

Contacto :	Javier Barros Sierra No. 495, Piso 16 (Torre Park Plaza III), Colonia Santa Fe, Alcaldía Álvaro Obregón, Código Postal 01376, Ciudad de México.
Número Telefónico:	+ 52 (55) 5209 2080
Horario :	De 8:30 a 14:00 horas

**Página(s) electrónica(s)**

Operadora	<a href="http://www.finamex.com.mx">www.finamex.com.mx</a>
Distribuidoras	<a href="http://www.finamex.com.mx">www.finamex.com.mx</a>



DOCUMENTO CON INFORMACIÓN CLAVE PARA LA INVERSIÓN  
**FONDO DE RENTA VARIABLE FINAMEX, S.A. DE C.V. FONDO DE INVERSIÓN DE RENTA VARIABLE**  
 Administrado por FINAMEX INVERSIONES, S.A. DE C.V., SOCIEDAD OPERADORA DE FONDOS DE INVERSIÓN

Tipo	RENDA VARIABLE	Series Accionarias	Posibles Adquirientes	Monto Mínimo de Inversión(\$)
Categoría	ESPECIALIZADO EN RENTA VARIABLE (RVESRV)	BF1	PERSONAS FÍSICAS	El equivalente al precio de una acción
Clave de Pizarra	AM3			
Calificación (Calificadora y Homogénea)	N/A			
Fecha de Autorización	15 diciembre 2023			

**Importante:** El valor de un Fondo de Inversión, cualquiera que sea su política de inversión, está sujeta a la fluctuación de los mercados, por lo que el inversionista puede obtener ganancias o pérdidas.

**Objetivo de Inversión**

El Fondo tiene como objetivo ofrecer a los inversionistas un medio para invertir en el mercado accionario global para esto, seleccionará preponderantemente valores de renta variable que integran el capital social de empresas del mercado global, acciones o contratos que las representen; y/o Exchange Trade Funds (ETF's y/o TRAC's por sus siglas en inglés) cotizados en mercados nacionales en las bolsas de valores y/o listados en el SIC, denominados en Pesos o en moneda extranjera, referenciados a renta variable, índice y, commodities procurando una baja correlación con valores de renta variable. Y en menor proporción en instrumentos de deuda en moneda nacional, moneda extranjera y/o Unidades de Inversión (UDIS), y/o ETF's y/o TRAC's listados en las Bolsas de Valores o el SIC, denominados en Pesos o moneda extranjera, referenciados a instrumentos de deuda y divisas; depósitos bancarios de dinero a la vista en entidades financieras.

El fondo busca obtener una rentabilidad similar a la que ofrece el índice MSCI All Country World Index.

Se recomienda un horizonte de inversión de más de tres años.

**Información Relevante**

El Fondo no cuenta con asamblea de accionistas, consejo de administración o comisario: Las funciones de la asamblea de accionistas, así como las actividades del consejo de administración están encomendadas a Finamex Inversiones, S.A. de C.V., Sociedad Operadora de Fondos de Inversión ("Operadora"). La vigilancia del Fondo está asignada al contralor normativo de dicha Operadora.

**Valor en Riesgo (VaR):**

Valor en Riesgo (VaR) de la cartera de inversión respecto de sus activos netos: 3.00% con una probabilidad de 95% horizonte a 1 día.

La pérdida que en un escenario pesimista (5 en 100 veces) puede enfrentar el Fondo de Inversión en un lapso de un día, es de \$30.00 pesos por cada \$1,000 invertidos. (Este dato es solo una estimación, las expectativas de pérdida podrían ser mayores, incluso por el monto total de la inversión realizada. La información de valor en riesgo es válida únicamente en condiciones de mercado normales.)

**Rendimiento y Desempeño Histórico**

Clase y Serie accionaria: **BF1**

Índice(s) de Referencia: **MSCI All country World Index**

**Tabla de Rendimientos Efectivos**

	Último Mes	Últimos 3 Meses	Últimos 12 Meses	Año 2023	Año 2022	Año 2021
RENDIMIENTO BRUTO	-0.33 %	2.28 %	5.95 %	N/A	N/A	N/A
RENDIMIENTO NETO	-0.50 %	1.78 %	3.92 %	N/A	N/A	N/A
TASA LIBRE DE RIESGO (CETES 28)	11.02 %	11.12 %	11.81 %	N/A	N/A	N/A
ÍNDICE DE REFERENCIA	-0.12 %	5.13 %	11.26 %	N/A	N/A	N/A

El rendimiento neto es después de comisiones y el que obtuvo el inversionista en el período. La tasa libre de riesgo es una tasa que no incluye descuentos por comisiones o cualquier otro gasto.

El desempeño del Fondo de Inversión en el pasado no es indicativo del desempeño que la inversión tendrá en el futuro.

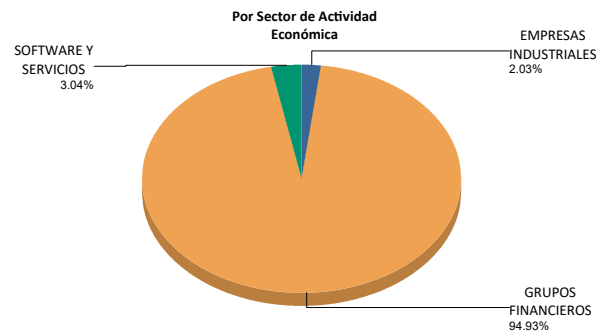
**Régimen y Política de Inversión**

- a) Estrategia de administración activa.
- b) Se invertirá al menos el 80% en valores de renta variable del mercado global o ETF's y/o TRAC's cotizados en mercados nacionales en las bolsas de valores y/o listados en el SIC, denominados en Pesos o en moneda extranjera, referenciados a renta variable e índices y, commodities procurando una baja correlación con valores de renta variable.
- c) Invertirá hasta el 20% en instrumentos de deuda en moneda nacional, moneda extranjera y UDIS; o ETF's y/o TRAC's listados en las Bolsas de Valores o el SIC, denominados en Pesos o moneda extranjera, referenciados a instrumentos de deuda y; depósitos bancarios de dinero a la vista en entidades financieras.
- d) El Fondo buscará adquirir o vender sus posiciones en acciones aprovechando los momentos del mercado que le permitan capitalizar oportunidades atendiendo siempre a los criterios de bursatilidad y de selección descritos en su objetivo. El índice de referencia es Índice ACWI. El Fondo no se especializa en acciones de algún sector económico específico. El Fondo mantendrá un valor de riesgo máximo de 3.00%.
- e) El Fondo seguirá una estrategia de administración activa, en la que buscará aprovechar oportunidades de mercado para tratar de incrementar su rendimiento por encima del Índice ACWI.
- f) El Fondo no celebra operaciones de préstamo de valores.

**Composición de la Cartera de Inversión**

Principales inversiones al mes de **MARZO 2024**

Clave de Pizarra	Activo Objeto de Inversión			Monto Miles de \$	%
	Emisora	Nombre/Subyacente	Tipo		
1 VGT *	1ISP_VGT	*	RTA. VAR.	6,262	19.83
2 VJPA N	1ISP_VJPA	N	RTA. VAR.	3,958	12.53
3 VOO *	1ISP_VOO	*	RTA. VAR.	3,225	10.21
4 VGK *	1ISP_VGK	*	RTA. VAR.	2,682	8.49
5 EWZ *	1ISP_EWZ	*	RTA. VAR.	1,642	5.20
6 VVO *	1ISP_VVO	*	RTA. VAR.	1,600	5.07
7 SHV *	1ISP_SHV	*	RTA. VAR.	1,428	4.52
8 GLD *	1ISP_GLD	*	RTA. VAR.	1,309	4.14
9 QQQ *	1ISP_QQQ	*	RTA. VAR.	1,017	3.22
10 EWY *	1ISP_EWY	*	RTA. VAR.	1,003	3.18
<b>Total Cartera</b>				<b>31,582</b>	<b>100</b>



**Comisiones y Remuneraciones por la Prestación de Servicios**
**Información sobre comisiones y remuneraciones**
**a) Pagadas por el Cliente**

Concepto	Serie BF1		Serie más representativa (BF1)	
	%	\$	%	\$
INCUMPLIMIENTO PLAZO MÍNIMO DE PERMANENCIA	-	-	-	-
INCUMPLIMIENTO SALDO MÍNIMO DE INVERSIÓN	-	-	-	-
COMPRA DE ACCIONES	-	-	-	-
VENTA DE ACCIONES	-	-	-	-
SERVICIOS POR ASESORÍA	-	-	-	-
SERVICIO ADMINISTRACIÓN DE ACCIONES	-	-	-	-
OTRAS	-	-	-	-
<b>Total</b>	-	-	-	-

Algunos prestadores de servicios pueden establecer acuerdos con el Fondo de Inversión y ofrecerle descuentos por sus servicios. Para conocer de su existencia y el posible beneficio para usted, pregunte con su distribuidor.

El prospecto de información contiene un mayor detalle de los conflictos de intereses a los que pudiera estar sujeto cualquier prestador de servicios del Fondo de Inversión.

**b) Pagadas por el Fondo de Inversión**

Concepto	Serie BF1		Serie más representativa (BF1)	
	%	\$	%	\$
ADMINISTRACIÓN DE ACTIVOS	0.51	5.10	0.51	5.10
ADMINISTRACIÓN ACTIVOS S/ DESEMPEÑO	0.00	0.00	0.00	0.00
DISTRIBUCIÓN DE ACCIONES	1.19	11.87	1.19	11.87
VALUACIÓN DE ACCIONES	0.01	0.05	0.01	0.05
DEPÓSITO DE ACTIVOS OBJETO DE INVERSIÓN	0.00	0.02	0.00	0.02
DEPÓSITO DE ACCIONES	0.00	0.00	0.00	0.00
CONTABILIDAD	0.00	0.04	0.00	0.04
OTRAS	0.04	0.42	0.04	0.42
<b>Total</b>	<b>1.75</b>	<b>17.50</b>	<b>1.75</b>	<b>17.50</b>

Las comisiones por compra y venta de acciones pueden disminuir el monto total de su inversión. Esto implica que usted recibiría un monto menor después de una operación. Lo anterior, junto con las comisiones pagadas por el Fondo de Inversión, representa una reducción del rendimiento total que recibiría por su participación en el propio Fondo.

Nota: Los % y \$ de las comisiones se presentan anualizados, considerando una inversión de \$1,000 pesos.

**Políticas para la Compra - Venta de Acciones**

Plazo mínimo de permanencia	3 días hábiles.	Liquidez	Diaria
Recepción de órdenes	Todos los días hábiles.	Horario	08:30 a 14:00 horas
Ejecución de operaciones	Compra: Mismo día de recepción de la solicitud. Ventas: Mismo día de recepción de la solicitud.	Límites de recompra	Consultar el inciso b) del punto dos del prospecto.
Liquidación de operaciones	Compra y Venta : 48 horas (dos días hábiles posteriores a su ejecución).	Diferencial (*)	No se ha aplicado diferencial alguno en el último año.

(\*) El Fondo de Inversión ante condiciones desordenadas del mercado u operaciones inusuales podrá aplicar al precio de valuación de sus acciones, el diferencial que haya determinado previamente, a favor de quienes permanecen en el Fondo.

**Prestadores de Servicios**

Operadora :	Finamex Inversiones, S.A. de C.V., Sociedad Operadora de Fondos de Inversión.
Distribuidora :	Casa de Bolsa Finamex, S.A.B. de C.V.
Valuadora :	Valuadora GAF S.A. de C.V.
Institución Calificadora de Valores :	N/A
Divulgación de Información:	GAF Fondos, S.A. de C.V.

**Advertencias**

Las inversiones realizadas en el Fondo de Inversión no se encuentran protegidas ni garantizadas por el Gobierno Federal ni las entidades de la administración pública paraestatal.

La autorización de los prospectos de información al público inversionista no implica certificación sobre la bondad de las acciones que emitan o sobre la solvencia, liquidez, calidad crediticia o desempeño futuro de los fondos, ni de los Activos Objeto de Inversión que conforman su cartera.

Ningún intermediario financiero, apoderado para celebrar operaciones con el público o cualquier persona, está autorizado para proporcionar información o hacer declaración alguna adicional al contenido del documento con información clave para la inversión, por lo que deberán entenderse como no autorizadas por el Fondo de Inversión.

Para mayor información visite la página electrónica de nuestra operadora y/o distribuidora(s), donde podrá consultar el prospecto de información al público inversionista del fondo, así como la información actualizada sobre la cartera de inversiones del fondo.

El presente documento y el prospecto de información al público inversionista son los únicos documentos de venta que reconoce el fondo de inversión como válidos.

**Centro de Atención a Inversionistas**

Contacto :	Javier Barros Sierra No. 495, Piso 16 (Torre Park Plaza III), Colonia Santa Fe, Alcaldía Álvaro Obregón, Código Postal 01376, Ciudad de México.
Número Telefónico:	+ 52 (55) 5209 2080
Horario :	De 8:30 a 14:00 horas

**Página(s) electrónica(s)**

Operadora	<a href="http://www.finamex.com.mx">www.finamex.com.mx</a>
Distribuidoras	<a href="http://www.finamex.com.mx">www.finamex.com.mx</a>

DOCUMENTO CON INFORMACIÓN CLAVE PARA LA INVERSIÓN  
**FONDO DE RENTA VARIABLE FINAMEX, S.A. DE C.V. FONDO DE INVERSIÓN DE RENTA VARIABLE**  
 Administrado por FINAMEX INVERSIONES, S.A. DE C.V., SOCIEDAD OPERADORA DE FONDOS DE INVERSIÓN

Tipo	RENDA VARIABLE	Series Accionarias	Posibles Adquirientes	Monto Mínimo de Inversión(\$)
Categoría	ESPECIALIZADO EN RENTA VARIABLE (RVESRV)	BF2	PERSONAS FÍSICAS	\$10'000,000.01
Clave de Pizarra	AM3			
Calificación (Calificadora y Homogénea)	N/A			
Fecha de Autorización	15 diciembre 2023			

**Importante:** El valor de un Fondo de Inversión, cualquiera que sea su política de inversión, está sujeta a la fluctuación de los mercados, por lo que el inversionista puede obtener ganancias o pérdidas.

**Objetivo de Inversión**

El Fondo tiene como objetivo ofrecer a los inversionistas un medio para invertir en el mercado accionario global para esto, seleccionará preponderantemente valores de renta variable que integran el capital social de empresas del mercado global, acciones o contratos que las representen; y/o Exchange Trade Funds (ETF's y/o TRAC's por sus siglas en inglés) cotizados en mercados nacionales en las bolsas de valores y/o listados en el SIC, denominados en Pesos o en moneda extranjera, referenciados a renta variable, índice y, commodities procurando una baja correlación con valores de renta variable. Y en menor proporción en instrumentos de deuda en moneda nacional, moneda extranjera y/o Unidades de Inversión (UDIS), y/o ETF's y/o TRAC's listados en las Bolsas de Valores o el SIC, denominados en Pesos o moneda extranjera, referenciados a instrumentos de deuda y divisas; depósitos bancarios de dinero a la vista en entidades financieras.

El fondo busca obtener una rentabilidad similar a la que ofrece el índice MSCI All Country World Index.

Se recomienda un horizonte de inversión de más de tres años.

**Información Relevante**

El Fondo no cuenta con asamblea de accionistas, consejo de administración o comisario: Las funciones de la asamblea de accionistas, así como las actividades del consejo de administración están encomendadas a Finamex Inversiones, S.A. de C.V., Sociedad Operadora de Fondos de Inversión ("Operadora"). La vigilancia del Fondo está asignada al contralor normativo de dicha Operadora.

**Valor en Riesgo (VaR):**

Valor en Riesgo (VaR) de la cartera de inversión respecto de sus activos netos: 3.00% con una probabilidad de 95% horizonte a 1 día.

La pérdida que en un escenario pesimista (5 en 100 veces) puede enfrentar el Fondo de Inversión en un lapso de un día, es de \$30.00 pesos por cada \$1,000 invertidos. (Este dato es solo una estimación, las expectativas de pérdida podrían ser mayores, incluso por el monto total de la inversión realizada. La información de valor en riesgo es válida únicamente en condiciones de mercado normales.)

**Rendimiento y Desempeño Histórico**

Clase y Serie accionaria: **BF2**

Índice(s) de Referencia: **MSCI All country World Index**

**Tabla de Rendimientos Efectivos**

	Último Mes	Últimos 3 Meses	Últimos 12 Meses	Año 2023	Año 2022	Año 2021
RENDIMIENTO BRUTO	-0.33 %	2.28 %	5.97 %	N/A	N/A	N/A
RENDIMIENTO NETO	-0.47 %	1.85 %	4.23 %	N/A	N/A	N/A
TASA LIBRE DE RIESGO (CETES 28)	11.02 %	11.12 %	11.81 %	N/A	N/A	N/A
ÍNDICE DE REFERENCIA	-0.12 %	5.13 %	11.26 %	N/A	N/A	N/A

El rendimiento neto es después de comisiones y el que obtuvo el inversionista en el período. La tasa libre de riesgo es una tasa que no incluye descuentos por comisiones o cualquier otro gasto.

El desempeño del Fondo de Inversión en el pasado no es indicativo del desempeño que la inversión tendrá en el futuro.

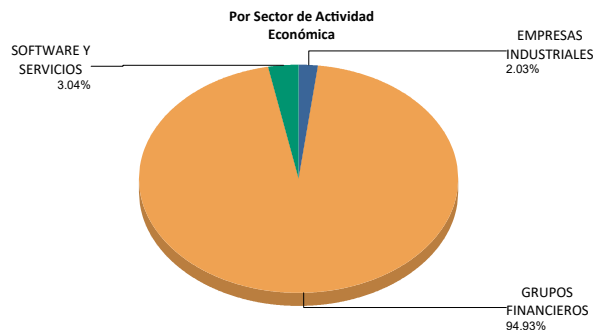
**Régimen y Política de Inversión**

- a) Estrategia de administración activa.
- b) Se invertirá al menos el 80% en valores de renta variable del mercado global o ETF's y/o TRAC's cotizados en mercados nacionales en las bolsas de valores y/o listados en el SIC, denominados en Pesos o en moneda extranjera, referenciados a renta variable e índices y, commodities procurando una baja correlación con valores de renta variable.
- c) Invertirá hasta el 20% en instrumentos de deuda en moneda nacional, moneda extranjera y UDIS; o ETF's y/o TRAC's listados en las Bolsas de Valores o el SIC, denominados en Pesos o moneda extranjera, referenciados a instrumentos de deuda y; depósitos bancarios de dinero a la vista en entidades financieras.
- d) El Fondo buscará adquirir o vender sus posiciones en acciones aprovechando los momentos del mercado que le permitan capitalizar oportunidades atendiendo siempre a los criterios de bursatilidad y de selección descritos en su objetivo. El índice de referencia es Índice ACWI. El Fondo no se especializa en acciones de algún sector económico específico. El Fondo mantendrá un valor de riesgo máximo de 3.00%.
- e) El Fondo seguirá una estrategia de administración activa, en la que buscará aprovechar oportunidades de mercado para tratar de incrementar su rendimiento por encima del Índice ACWI.
- f) El Fondo no celebra operaciones de préstamo de valores.

**Composición de la Cartera de Inversión**

Principales inversiones al mes de **MARZO 2024**

Clave de Pizarra	Activo Objeto de Inversión			Monto Miles de \$	%
	Emisora	Nombre/Subyacente	Tipo		
1 VGT *	1ISP_VGT	*	RTA. VAR.	6,262	19.83
2 VJPA N	1ISP_VJPA	N	RTA. VAR.	3,958	12.53
3 VOO *	1ISP_VOO	*	RTA. VAR.	3,225	10.21
4 VGK *	1ISP_VGK	*	RTA. VAR.	2,682	8.49
5 EWZ *	1ISP_EWZ	*	RTA. VAR.	1,642	5.20
6 VVO *	1ISP_VVO	*	RTA. VAR.	1,600	5.07
7 SHV *	1ISP_SHV	*	RTA. VAR.	1,428	4.52
8 GLD *	1ISP_GLD	*	RTA. VAR.	1,309	4.14
9 QQQ *	1ISP_QQQ	*	RTA. VAR.	1,017	3.22
10 EWY *	1ISP_EWY	*	RTA. VAR.	1,003	3.18
<b>Total Cartera</b>				<b>31,582</b>	<b>100</b>



**Comisiones y Remuneraciones por la Prestación de Servicios**
**Información sobre comisiones y remuneraciones**
**a) Pagadas por el Cliente**

Concepto	Serie BF2		Serie más representativa (BF1)	
	%	\$	%	\$
INCUMPLIMIENTO PLAZO MÍNIMO DE PERMANENCIA	-	-	-	-
INCUMPLIMIENTO SALDO MÍNIMO DE INVERSIÓN	-	-	-	-
COMPRA DE ACCIONES	-	-	-	-
VENTA DE ACCIONES	-	-	-	-
SERVICIOS POR ASESORÍA	-	-	-	-
SERVICIO ADMINISTRACIÓN DE ACCIONES	-	-	-	-
OTRAS	-	-	-	-
<b>Total</b>	-	-	-	-

Algunos prestadores de servicios pueden establecer acuerdos con el Fondo de Inversión y ofrecerle descuentos por sus servicios. Para conocer de su existencia y el posible beneficio para usted, pregunte con su distribuidor.

El prospecto de información contiene un mayor detalle de los conflictos de intereses a los que pudiera estar sujeto cualquier prestador de servicios del Fondo de Inversión.

**b) Pagadas por el Fondo de Inversión**

Concepto	Serie BF2		Serie más representativa (BF1)	
	%	\$	%	\$
ADMINISTRACIÓN DE ACTIVOS	0.44	4.36	0.51	5.10
ADMINISTRACIÓN ACTIVOS S/ DESEMPEÑO	0.00	0.00	0.00	0.00
DISTRIBUCIÓN DE ACCIONES	1.02	10.17	1.19	11.87
VALUACIÓN DE ACCIONES	0.00	0.04	0.01	0.05
DEPÓSITO DE ACTIVOS OBJETO DE INVERSIÓN	0.00	0.02	0.00	0.02
DEPÓSITO DE ACCIONES	0.00	0.00	0.00	0.00
CONTABILIDAD	0.00	0.04	0.00	0.04
OTRAS	0.04	0.36	0.04	0.42
<b>Total</b>	<b>1.50</b>	<b>14.99</b>	<b>1.75</b>	<b>17.50</b>

Las comisiones por compra y venta de acciones pueden disminuir el monto total de su inversión. Esto implica que usted recibiría un monto menor después de una operación. Lo anterior, junto con las comisiones pagadas por el Fondo de Inversión, representa una reducción del rendimiento total que recibiría por su participación en el propio Fondo.

Nota: Los % y \$ de las comisiones se presentan anualizados, considerando una inversión de \$1,000 pesos.

**Políticas para la Compra - Venta de Acciones**

Plazo mínimo de permanencia	3 días hábiles.	Liquidez	Diaria
Recepción de órdenes	Todos los días hábiles.	Horario	08:30 a 14:00 horas
Ejecución de operaciones	Compra: Mismo día de recepción de la solicitud. Ventas: Mismo día de recepción de la solicitud.	Límites de recompra	Consultar el inciso b) del punto dos del prospecto.
Liquidación de operaciones	Compra y Venta : 48 horas (dos días hábiles posteriores a su ejecución).	Diferencial (*)	No se ha aplicado diferencial alguno en el último año.

(\*) El Fondo de Inversión ante condiciones desordenadas del mercado u operaciones inusuales podrá aplicar al precio de valuación de sus acciones, el diferencial que haya determinado previamente, a favor de quienes permanecen en el Fondo.

**Prestadores de Servicios**

Operadora :	Finamex Inversiones, S.A. de C.V., Sociedad Operadora de Fondos de Inversión.
Distribuidora :	Casa de Bolsa Finamex, S.A.B. de C.V.
Valuadora :	Valuadora GAF S.A. de C.V.
Institución Calificadora de Valores :	N/A
Divulgación de Información:	GAF Fondos, S.A. de C.V.

**Advertencias**

Las inversiones realizadas en el Fondo de Inversión no se encuentran protegidas ni garantizadas por el Gobierno Federal ni las entidades de la administración pública paraestatal.

La autorización de los prospectos de información al público inversionista no implica certificación sobre la bondad de las acciones que emitan o sobre la solvencia, liquidez, calidad crediticia o desempeño futuro de los fondos, ni de los Activos Objeto de Inversión que conforman su cartera.

Ningún intermediario financiero, apoderado para celebrar operaciones con el público o cualquier persona, está autorizado para proporcionar información o hacer declaración alguna adicional al contenido del documento con información clave para la inversión, por lo que deberán entenderse como no autorizadas por el Fondo de Inversión.

Para mayor información visite la página electrónica de nuestra operadora y/o distribuidora(s), donde podrá consultar el prospecto de información al público inversionista del fondo, así como la información actualizada sobre la cartera de inversiones del fondo.

El presente documento y el prospecto de información al público inversionista son los únicos documentos de venta que reconoce el fondo de inversión como válidos.

**Centro de Atención a Inversionistas**

Contacto :	Javier Barros Sierra No. 495, Piso 16 (Torre Park Plaza III), Colonia Santa Fe, Alcaldía Álvaro Obregón, Código Postal 01376, Ciudad de México.
Número Telefónico:	+ 52 (55) 5209 2080
Horario :	De 8:30 a 14:00 horas

**Página(s) electrónica(s)**

Operadora	<a href="http://www.finamex.com.mx">www.finamex.com.mx</a>
Distribuidoras	<a href="http://www.finamex.com.mx">www.finamex.com.mx</a>

DOCUMENTO CON INFORMACIÓN CLAVE PARA LA INVERSIÓN  
**FONDO DE RENTA VARIABLE FINAMEX, S.A. DE C.V. FONDO DE INVERSIÓN DE RENTA VARIABLE**  
 Administrado por FINAMEX INVERSIONES, S.A. DE C.V., SOCIEDAD OPERADORA DE FONDOS DE INVERSIÓN

Tipo	RENDA VARIABLE	Series Accionarias	Posibles Adquirientes	Monto Mínimo de Inversión(\$)
Categoría	ESPECIALIZADO EN RENTA VARIABLE (RVESRV)	BF3	PERSONAS FÍSICAS	\$50'000,000.01
Clave de Pizarra	AM3			
Calificación (Calificadora y Homogénea)	N/A			
Fecha de Autorización	15 diciembre 2023			

**Importante:** El valor de un Fondo de Inversión, cualquiera que sea su política de inversión, está sujeta a la fluctuación de los mercados, por lo que el inversionista puede obtener ganancias o pérdidas.

**Objetivo de Inversión**

El Fondo tiene como objetivo ofrecer a los inversionistas un medio para invertir en el mercado accionario global para esto, seleccionará preponderantemente valores de renta variable que integran el capital social de empresas del mercado global, acciones o contratos que las representen; y/o Exchange Trade Funds (ETF's y/o TRAC's por sus siglas en inglés) cotizados en mercados nacionales en las bolsas de valores y/o listados en el SIC, denominados en Pesos o en moneda extranjera, referenciados a renta variable, índice y, commodities procurando una baja correlación con valores de renta variable. Y en menor proporción en instrumentos de deuda en moneda nacional, moneda extranjera y/o Unidades de Inversión (UDIS), y/o ETF's y/o TRAC's listados en las Bolsas de Valores o el SIC, denominados en Pesos o moneda extranjera, referenciados a instrumentos de deuda y divisas; depósitos bancarios de dinero a la vista en entidades financieras.

El fondo busca obtener una rentabilidad similar a la que ofrece el índice MSCI All Country World Index.

Se recomienda un horizonte de inversión de más de tres años.

**Información Relevante**

El Fondo no cuenta con asamblea de accionistas, consejo de administración o comisario: Las funciones de la asamblea de accionistas, así como las actividades del consejo de administración están encomendadas a Finamex Inversiones, S.A. de C.V., Sociedad Operadora de Fondos de Inversión ("Operadora"). La vigilancia del Fondo está asignada al contralor normativo de dicha Operadora.

**Valor en Riesgo (VaR):**

Valor en Riesgo (VaR) de la cartera de inversión respecto de sus activos netos: 3.00% con una probabilidad de 95% horizonte a 1 día.

La pérdida que en un escenario pesimista (5 en 100 veces) puede enfrentar el Fondo de Inversión en un lapso de un día, es de \$30.00 pesos por cada \$1,000 invertidos. (Este dato es solo una estimación, las expectativas de pérdida podrían ser mayores, incluso por el monto total de la inversión realizada. La información de valor en riesgo es válida únicamente en condiciones de mercado normales.)

**Rendimiento y Desempeño Histórico**

Clase y Serie accionaria: **BF3**

Índice(s) de Referencia: **MSCI All country World Index**

**Tabla de Rendimientos Efectivos**

	Último Mes	Últimos 3 Meses	Últimos 12 Meses	Año 2023	Año 2022	Año 2021
RENDIMIENTO BRUTO	N/A	N/A	N/A	N/A	N/A	N/A
RENDIMIENTO NETO	N/A	N/A	N/A	N/A	N/A	N/A
TASA LIBRE DE RIESGO (CETES 28)	N/A	N/A	N/A	N/A	N/A	N/A
ÍNDICE DE REFERENCIA	N/A	N/A	N/A	N/A	N/A	N/A

El rendimiento neto es después de comisiones y el que obtuvo el inversionista en el período. La tasa libre de riesgo es una tasa que no incluye descuentos por comisiones o cualquier otro gasto.

El desempeño del Fondo de Inversión en el pasado no es indicativo del desempeño que la inversión tendrá en el futuro.

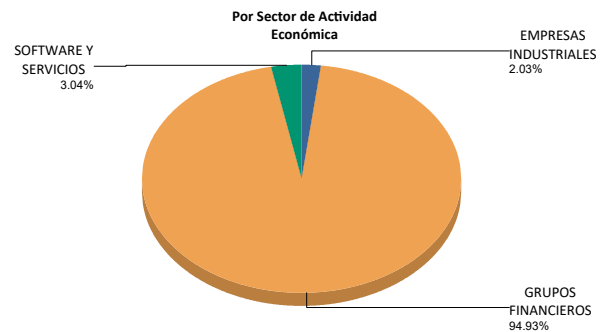
**Régimen y Política de Inversión**

- Estrategia de administración activa.
- Se invertirá al menos el 80% en valores de renta variable del mercado global o ETF's y/o TRAC's cotizados en mercados nacionales en las bolsas de valores y/o listados en el SIC, denominados en Pesos o en moneda extranjera, referenciados a renta variable e índices y, commodities procurando una baja correlación con valores de renta variable.
- Invertirá hasta el 20% en instrumentos de deuda en moneda nacional, moneda extranjera y UDIS; o ETF's y/o TRAC's listados en las Bolsas de Valores o el SIC, denominados en Pesos o moneda extranjera, referenciados a instrumentos de deuda y; depósitos bancarios de dinero a la vista en entidades financieras.
- El Fondo buscará adquirir o vender sus posiciones en acciones aprovechando los momentos del mercado que le permitan capitalizar oportunidades atendiendo siempre a los criterios de bursatilidad y de selección descritos en su objetivo. El índice de referencia es Índice ACWI. El Fondo no se especializa en acciones de algún sector económico específico. El Fondo mantendrá un valor de riesgo máximo de 3.00%.
- El Fondo seguirá una estrategia de administración activa, en la que buscará aprovechar oportunidades de mercado para tratar de incrementar su rendimiento por encima del Índice ACWI.
- El Fondo no celebra operaciones de préstamo de valores.

**Composición de la Cartera de Inversión**

Principales inversiones al mes de **MARZO 2024**

Clave de Pizarra	Activo Objeto de Inversión			Monto Miles de \$	%
	Emisora	Nombre/Subyacente	Tipo		
1 VGT *	1ISP_VGT	*	RTA. VAR.	6,262	19.83
2 VJPA N	1ISP_VJPA	N	RTA. VAR.	3,958	12.53
3 VOO *	1ISP_VOO	*	RTA. VAR.	3,225	10.21
4 VGK *	1ISP_VGK	*	RTA. VAR.	2,682	8.49
5 EWZ *	1ISP_EWZ	*	RTA. VAR.	1,642	5.20
6 VVO *	1ISP_VVO	*	RTA. VAR.	1,600	5.07
7 SHV *	1ISP_SHV	*	RTA. VAR.	1,428	4.52
8 GLD *	1ISP_GLD	*	RTA. VAR.	1,309	4.14
9 QQQ *	1ISP_QQQ	*	RTA. VAR.	1,017	3.22
10 EWY *	1ISP_EWY	*	RTA. VAR.	1,003	3.18
<b>Total Cartera</b>				<b>31,582</b>	<b>100</b>



**Comisiones y Remuneraciones por la Prestación de Servicios**
**Información sobre comisiones y remuneraciones**
**a) Pagadas por el Cliente**

Concepto	Serie BF3		Serie más representativa (BF1)	
	%	\$	%	\$
INCUMPLIMIENTO PLAZO MÍNIMO DE PERMANENCIA	-	-	-	-
INCUMPLIMIENTO SALDO MÍNIMO DE INVERSIÓN	-	-	-	-
COMPRA DE ACCIONES	-	-	-	-
VENTA DE ACCIONES	-	-	-	-
SERVICIOS POR ASESORÍA	-	-	-	-
SERVICIO ADMINISTRACIÓN DE ACCIONES	-	-	-	-
OTRAS	-	-	-	-
<b>Total</b>	-	-	-	-

Algunos prestadores de servicios pueden establecer acuerdos con el Fondo de Inversión y ofrecerle descuentos por sus servicios. Para conocer de su existencia y el posible beneficio para usted, pregunte con su distribuidor.

El prospecto de información contiene un mayor detalle de los conflictos de intereses a los que pudiera estar sujeto cualquier prestador de servicios del Fondo de Inversión.

**b) Pagadas por el Fondo de Inversión**

Concepto	Serie BF3		Serie más representativa (BF1)	
	%	\$	%	\$
ADMINISTRACIÓN DE ACTIVOS	0.36	3.64	0.51	5.10
ADMINISTRACIÓN ACTIVOS S/ DESEMPEÑO	0.00	0.00	0.00	0.00
DISTRIBUCIÓN DE ACCIONES	0.85	8.48	1.19	11.87
VALUACIÓN DE ACCIONES	0.00	0.04	0.01	0.05
DEPÓSITO DE ACTIVOS OBJETO DE INVERSIÓN	0.00	0.01	0.00	0.02
DEPÓSITO DE ACCIONES	0.00	0.00	0.00	0.00
CONTABILIDAD	0.00	0.03	0.00	0.04
OTRAS	0.03	0.31	0.04	0.42
<b>Total</b>	<b>1.25</b>	<b>12.51</b>	<b>1.75</b>	<b>17.50</b>

Las comisiones por compra y venta de acciones pueden disminuir el monto total de su inversión. Esto implica que usted recibiría un monto menor después de una operación. Lo anterior, junto con las comisiones pagadas por el Fondo de Inversión, representa una reducción del rendimiento total que recibiría por su participación en el propio Fondo.

Nota: Los % y \$ de las comisiones se presentan anualizados, considerando una inversión de \$1,000 pesos.

**Políticas para la Compra - Venta de Acciones**

Plazo mínimo de permanencia	3 días hábiles.	Liquidez	Diaria
Recepción de órdenes	Todos los días hábiles.	Horario	08:30 a 14:00 horas
Ejecución de operaciones	Compra: Mismo día de recepción de la solicitud. Ventas: Mismo día de recepción de la solicitud.	Límites de recompra	Consultar el inciso b) del punto dos del prospecto.
Liquidación de operaciones	Compra y Venta : 48 horas (dos días hábiles posteriores a su ejecución).	Diferencial (*)	No se ha aplicado diferencial alguno en el último año.

(\*) El Fondo de Inversión ante condiciones desordenadas del mercado u operaciones inusuales podrá aplicar al precio de valuación de sus acciones, el diferencial que haya determinado previamente, a favor de quienes permanecen en el Fondo.

**Prestadores de Servicios**

Operadora :	Finamex Inversiones, S.A. de C.V., Sociedad Operadora de Fondos de Inversión.
Distribuidora :	Casa de Bolsa Finamex, S.A.B. de C.V.
Valuadora :	Valuadora GAF S.A. de C.V.
Institución Calificadora de Valores :	N/A
Divulgación de Información:	GAF Fondos, S.A. de C.V.

**Advertencias**

Las inversiones realizadas en el Fondo de Inversión no se encuentran protegidas ni garantizadas por el Gobierno Federal ni las entidades de la administración pública paraestatal.

La autorización de los prospectos de información al público inversionista no implica certificación sobre la bondad de las acciones que emitan o sobre la solvencia, liquidez, calidad crediticia o desempeño futuro de los fondos, ni de los Activos Objeto de Inversión que conforman su cartera.

Ningún intermediario financiero, apoderado para celebrar operaciones con el público o cualquier persona, está autorizado para proporcionar información o hacer declaración alguna adicional al contenido del documento con información clave para la inversión, por lo que deberán entenderse como no autorizadas por el Fondo de Inversión.

Para mayor información visite la página electrónica de nuestra operadora y/o distribuidora(s), donde podrá consultar el prospecto de información al público inversionista del fondo, así como la información actualizada sobre la cartera de inversiones del fondo.

El presente documento y el prospecto de información al público inversionista son los únicos documentos de venta que reconoce el fondo de inversión como válidos.

**Centro de Atención a Inversionistas**

Contacto :	Javier Barros Sierra No. 495, Piso 16 (Torre Park Plaza III), Colonia Santa Fe, Alcaldía Álvaro Obregón, Código Postal 01376, Ciudad de México.
Número Telefónico:	+ 52 (55) 5209 2080
Horario :	De 8:30 a 14:00 horas

**Página(s) electrónica(s)**

Operadora	<a href="http://www.finamex.com.mx">www.finamex.com.mx</a>
Distribuidoras	<a href="http://www.finamex.com.mx">www.finamex.com.mx</a>

DOCUMENTO CON INFORMACIÓN CLAVE PARA LA INVERSIÓN  
**FONDO DE RENTA VARIABLE FINAMEX, S.A. DE C.V. FONDO DE INVERSIÓN DE RENTA VARIABLE**  
 Administrado por FINAMEX INVERSIONES, S.A. DE C.V., SOCIEDAD OPERADORA DE FONDOS DE INVERSIÓN

Tipo	RENDA VARIABLE	Series Accionarias	Posibles Adquirientes	Monto Mínimo de Inversión(\$)
Categoría	ESPECIALIZADO EN RENTA VARIABLE (RVESRV)	BF4	PERSONAS FÍSICAS	\$300'000,000.01
Clave de Pizarra	AM3			
Calificación (Calificadora y Homogénea)	N/A			
Fecha de Autorización	15 diciembre 2023			

**Importante:** El valor de un Fondo de Inversión, cualquiera que sea su política de inversión, está sujeta a la fluctuación de los mercados, por lo que el inversionista puede obtener ganancias o pérdidas.

**Objetivo de Inversión**

El Fondo tiene como objetivo ofrecer a los inversionistas un medio para invertir en el mercado accionario global para esto, seleccionará preponderantemente valores de renta variable que integran el capital social de empresas del mercado global, acciones o contratos que las representen; y/o Exchange Trade Funds (ETF's y/o TRAC's por sus siglas en inglés) cotizados en mercados nacionales en las bolsas de valores y/o listados en el SIC, denominados en Pesos o en moneda extranjera, referenciados a renta variable, índice y, commodities procurando una baja correlación con valores de renta variable. Y en menor proporción en instrumentos de deuda en moneda nacional, moneda extranjera y/o Unidades de Inversión (UDIS), y/o ETF's y/o TRAC's listados en las Bolsas de Valores o el SIC, denominados en Pesos o moneda extranjera, referenciados a instrumentos de deuda y divisas; depósitos bancarios de dinero a la vista en entidades financieras.

El fondo busca obtener una rentabilidad similar a la que ofrece el índice MSCI All Country World Index.

Se recomienda un horizonte de inversión de más de tres años.

**Información Relevante**

El Fondo no cuenta con asamblea de accionistas, consejo de administración o comisario: Las funciones de la asamblea de accionistas, así como las actividades del consejo de administración están encomendadas a Finamex Inversiones, S.A. de C.V., Sociedad Operadora de Fondos de Inversión ("Operadora"). La vigilancia del Fondo está asignada al contralor normativo de dicha Operadora.

**Valor en Riesgo (VaR):**

Valor en Riesgo (VaR) de la cartera de inversión respecto de sus activos netos: 3.00% con una probabilidad de 95% horizonte a 1 día.

La pérdida que en un escenario pesimista (5 en 100 veces) puede enfrentar el Fondo de Inversión en un lapso de un día, es de \$30.00 pesos por cada \$1,000 invertidos. (Este dato es solo una estimación, las expectativas de pérdida podrían ser mayores, incluso por el monto total de la inversión realizada. La información de valor en riesgo es válida únicamente en condiciones de mercado normales.)

**Rendimiento y Desempeño Histórico**

Clase y Serie accionaria: **BF4**

Índice(s) de Referencia: **MSCI All country World Index**

**Tabla de Rendimientos Efectivos**

	Último Mes	Últimos 3 Meses	Últimos 12 Meses	Año 2023	Año 2022	Año 2021
RENDIMIENTO BRUTO	N/A	N/A	N/A	N/A	N/A	N/A
RENDIMIENTO NETO	N/A	N/A	N/A	N/A	N/A	N/A
TASA LIBRE DE RIESGO (CETES 28)	N/A	N/A	N/A	N/A	N/A	N/A
ÍNDICE DE REFERENCIA	N/A	N/A	N/A	N/A	N/A	N/A

El rendimiento neto es después de comisiones y el que obtuvo el inversionista en el período. La tasa libre de riesgo es una tasa que no incluye descuentos por comisiones o cualquier otro gasto.

El desempeño del Fondo de Inversión en el pasado no es indicativo del desempeño que la inversión tendrá en el futuro.

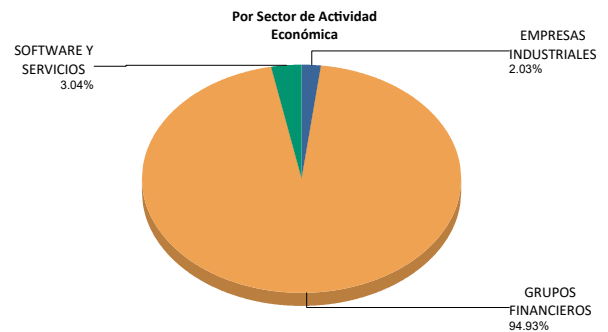
**Régimen y Política de Inversión**

- a) Estrategia de administración activa.
- b) Se invertirá al menos el 80% en valores de renta variable del mercado global o ETF's y/o TRAC's cotizados en mercados nacionales en las bolsas de valores y/o listados en el SIC, denominados en Pesos o en moneda extranjera, referenciados a renta variable e índices y, commodities procurando una baja correlación con valores de renta variable.
- c) Invertirá hasta el 20% en instrumentos de deuda en moneda nacional, moneda extranjera y UDIS; o ETF's y/o TRAC's listados en las Bolsas de Valores o el SIC, denominados en Pesos o moneda extranjera, referenciados a instrumentos de deuda y; depósitos bancarios de dinero a la vista en entidades financieras.
- d) El Fondo buscará adquirir o vender sus posiciones en acciones aprovechando los momentos del mercado que le permitan capitalizar oportunidades atendiendo siempre a los criterios de bursatilidad y de selección descritos en su objetivo. El índice de referencia es Índice ACWI. El Fondo no se especializa en acciones de algún sector económico específico. El Fondo mantendrá un valor de riesgo máximo de 3.00%.
- e) El Fondo seguirá una estrategia de administración activa, en la que buscará aprovechar oportunidades de mercado para tratar de incrementar su rendimiento por encima del Índice ACWI.
- f) El Fondo no celebra operaciones de préstamo de valores.

**Composición de la Cartera de Inversión**

Principales inversiones al mes de **MARZO 2024**

Clave de Pizarra	Activo Objeto de Inversión			Monto Miles de \$	%
	Emisora	Nombre/Subyacente	Tipo		
1 VGT *	1ISP_VGT	*	RTA. VAR.	6,262	19.83
2 VJPA N	1ISP_VJPA	N	RTA. VAR.	3,958	12.53
3 VOO *	1ISP_VOO	*	RTA. VAR.	3,225	10.21
4 VGK *	1ISP_VGK	*	RTA. VAR.	2,682	8.49
5 EWZ *	1ISP_EWZ	*	RTA. VAR.	1,642	5.20
6 VVO *	1ISP_VVO	*	RTA. VAR.	1,600	5.07
7 SHV *	1ISP_SHV	*	RTA. VAR.	1,428	4.52
8 GLD *	1ISP_GLD	*	RTA. VAR.	1,309	4.14
9 QQQ *	1ISP_QQQ	*	RTA. VAR.	1,017	3.22
10 EWY *	1ISP_EWY	*	RTA. VAR.	1,003	3.18
<b>Total Cartera</b>				<b>31,582</b>	<b>100</b>





**Comisiones y Remuneraciones por la Prestación de Servicios**
**Información sobre comisiones y remuneraciones**
**a) Pagadas por el Cliente**

Concepto	Serie BF4		Serie más representativa (BF1)	
	%	\$	%	\$
INCUMPLIMIENTO PLAZO MÍNIMO DE PERMANENCIA	-	-	-	-
INCUMPLIMIENTO SALDO MÍNIMO DE INVERSIÓN	-	-	-	-
COMPRA DE ACCIONES	-	-	-	-
VENTA DE ACCIONES	-	-	-	-
SERVICIOS POR ASESORÍA	-	-	-	-
SERVICIO ADMINISTRACIÓN DE ACCIONES	-	-	-	-
OTRAS	-	-	-	-
<b>Total</b>	-	-	-	-

Algunos prestadores de servicios pueden establecer acuerdos con el Fondo de Inversión y ofrecerle descuentos por sus servicios. Para conocer de su existencia y el posible beneficio para usted, pregunte con su distribuidor.

El prospecto de información contiene un mayor detalle de los conflictos de intereses a los que pudiera estar sujeto cualquier prestador de servicios del Fondo de Inversión.

**b) Pagadas por el Fondo de Inversión**

Concepto	Serie BF4		Serie más representativa (BF1)	
	%	\$	%	\$
ADMINISTRACIÓN DE ACTIVOS	0.22	2.18	0.51	5.10
ADMINISTRACIÓN ACTIVOS S/ DESEMPEÑO	0.00	0.00	0.00	0.00
DISTRIBUCIÓN DE ACCIONES	0.51	5.09	1.19	11.87
VALUACIÓN DE ACCIONES	0.00	0.02	0.01	0.05
DEPÓSITO DE ACTIVOS OBJETO DE INVERSIÓN	0.00	0.01	0.00	0.02
DEPÓSITO DE ACCIONES	0.00	0.00	0.00	0.00
CONTABILIDAD	0.00	0.02	0.00	0.04
OTRAS	0.02	0.19	0.04	0.42
<b>Total</b>	<b>0.75</b>	<b>7.51</b>	<b>1.75</b>	<b>17.50</b>

Las comisiones por compra y venta de acciones pueden disminuir el monto total de su inversión. Esto implica que usted recibiría un monto menor después de una operación. Lo anterior, junto con las comisiones pagadas por el Fondo de Inversión, representa una reducción del rendimiento total que recibiría por su participación en el propio Fondo.

Nota: Los % y \$ de las comisiones se presentan anualizados, considerando una inversión de \$1,000 pesos.

**Políticas para la Compra - Venta de Acciones**

Plazo mínimo de permanencia	3 días hábiles.	Liquidez	Diaria
Recepción de órdenes	Todos los días hábiles.	Horario	08:30 a 14:00 horas
Ejecución de operaciones	Compra: Mismo día de recepción de la solicitud. Ventas: Mismo día de recepción de la solicitud.	Límites de recompra	Consultar el inciso b) del punto dos del prospecto.
Liquidación de operaciones	Compra y Venta : 48 horas (dos días hábiles posteriores a su ejecución).	Diferencial (*)	No se ha aplicado diferencial alguno en el último año.

(\*) El Fondo de Inversión ante condiciones desordenadas del mercado u operaciones inusuales podrá aplicar al precio de valuación de sus acciones, el diferencial que haya determinado previamente, a favor de quienes permanecen en el Fondo.

**Prestadores de Servicios**

Operadora :	Finamex Inversiones, S.A. de C.V., Sociedad Operadora de Fondos de Inversión.
Distribuidora :	Casa de Bolsa Finamex, S.A.B. de C.V.
Valuadora :	Valuadora GAF S.A. de C.V.
Institución Calificadora de Valores :	N/A
Divulgación de Información:	GAF Fondos, S.A. de C.V.

**Advertencias**

Las inversiones realizadas en el Fondo de Inversión no se encuentran protegidas ni garantizadas por el Gobierno Federal ni las entidades de la administración pública paraestatal.

La autorización de los prospectos de información al público inversionista no implica certificación sobre la bondad de las acciones que emitan o sobre la solvencia, liquidez, calidad crediticia o desempeño futuro de los fondos, ni de los Activos Objeto de Inversión que conforman su cartera.

Ningún intermediario financiero, apoderado para celebrar operaciones con el público o cualquier persona, está autorizado para proporcionar información o hacer declaración alguna adicional al contenido del documento con información clave para la inversión, por lo que deberán entenderse como no autorizadas por el Fondo de Inversión.

Para mayor información visite la página electrónica de nuestra operadora y/o distribuidora(s), donde podrá consultar el prospecto de información al público inversionista del fondo, así como la información actualizada sobre la cartera de inversiones del fondo.

El presente documento y el prospecto de información al público inversionista son los únicos documentos de venta que reconoce el fondo de inversión como válidos.

**Centro de Atención a Inversionistas**

Contacto :	Javier Barros Sierra No. 495, Piso 16 (Torre Park Plaza III), Colonia Santa Fe, Alcaldía Álvaro Obregón, Código Postal 01376, Ciudad de México.
Número Telefónico:	+ 52 (55) 5209 2080
Horario :	De 8:30 a 14:00 horas

**Página(s) electrónica(s)**

Operadora	<a href="http://www.finamex.com.mx">www.finamex.com.mx</a>
Distribuidoras	<a href="http://www.finamex.com.mx">www.finamex.com.mx</a>

DOCUMENTO CON INFORMACIÓN CLAVE PARA LA INVERSIÓN  
**FONDO DE RENTA VARIABLE FINAMEX, S.A. DE C.V. FONDO DE INVERSIÓN DE RENTA VARIABLE**  
 Administrado por FINAMEX INVERSIONES, S.A. DE C.V., SOCIEDAD OPERADORA DE FONDOS DE INVERSIÓN

Tipo	RENDA VARIABLE	Series Accionarias	Posibles Adquirientes	Monto Mínimo de Inversión(\$)
Categoría	ESPECIALIZADO EN RENTA VARIABLE (RVESRV)	BM1	PERSONAS MORALES	El equivalente al precio de una acción
Clave de Pizarra	AM3			
Calificación (Calificadora y Homogénea)	N/A			
Fecha de Autorización	15 diciembre 2023			

**Importante:** El valor de un Fondo de Inversión, cualquiera que sea su política de inversión, está sujeta a la fluctuación de los mercados, por lo que el inversionista puede obtener ganancias o pérdidas.

**Objetivo de Inversión**

El Fondo tiene como objetivo ofrecer a los inversionistas un medio para invertir en el mercado accionario global para esto, seleccionará preponderantemente valores de renta variable que integran el capital social de empresas del mercado global, acciones o contratos que las representen; y/o Exchange Trade Funds (ETF's y/o TRAC's por sus siglas en inglés) cotizados en mercados nacionales en las bolsas de valores y/o listados en el SIC, denominados en Pesos o en moneda extranjera, referenciados a renta variable, índice y, commodities procurando una baja correlación con valores de renta variable. Y en menor proporción en instrumentos de deuda en moneda nacional, moneda extranjera y/o Unidades de Inversión (UDIS), y/o ETF's y/o TRAC's listados en las Bolsas de Valores o el SIC, denominados en Pesos o moneda extranjera, referenciados a instrumentos de deuda y divisas; depósitos bancarios de dinero a la vista en entidades financieras.

El fondo busca obtener una rentabilidad similar a la que ofrece el índice MSCI All Country World Index.

Se recomienda un horizonte de inversión de más de tres años.

**Información Relevante**

El Fondo no cuenta con asamblea de accionistas, consejo de administración o comisario: Las funciones de la asamblea de accionistas, así como las actividades del consejo de administración están encomendadas a Finamex Inversiones, S.A. de C.V., Sociedad Operadora de Fondos de Inversión ("Operadora"). La vigilancia del Fondo está asignada al contralor normativo de dicha Operadora.

**Valor en Riesgo (VaR):**

Valor en Riesgo (VaR) de la cartera de inversión respecto de sus activos netos: 3.00% con una probabilidad de 95% horizonte a 1 día.

La pérdida que en un escenario pesimista (5 en 100 veces) puede enfrentar el Fondo de Inversión en un lapso de un día, es de \$30.00 pesos por cada \$1,000 invertidos. (Este dato es solo una estimación, las expectativas de pérdida podrían ser mayores, incluso por el monto total de la inversión realizada. La información de valor en riesgo es válida únicamente en condiciones de mercado normales.)

**Rendimiento y Desempeño Histórico**

Clase y Serie accionaria: **BM1**

Índice(s) de Referencia: **MSCI All country World Index**

**Tabla de Rendimientos Efectivos**

	Último Mes	Últimos 3 Meses	Últimos 12 Meses	Año 2023	Año 2022	Año 2021
RENDIMIENTO BRUTO	N/A	N/A	N/A	N/A	N/A	N/A
RENDIMIENTO NETO	N/A	N/A	N/A	N/A	N/A	N/A
TASA LIBRE DE RIESGO (CETES 28)	N/A	N/A	N/A	N/A	N/A	N/A
ÍNDICE DE REFERENCIA	N/A	N/A	N/A	N/A	N/A	N/A

El rendimiento neto es después de comisiones y el que obtuvo el inversionista en el período. La tasa libre de riesgo es una tasa que no incluye descuentos por comisiones o cualquier otro gasto.

El desempeño del Fondo de Inversión en el pasado no es indicativo del desempeño que la inversión tendrá en el futuro.

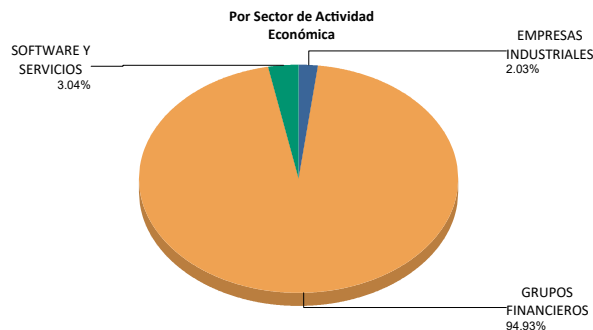
**Régimen y Política de Inversión**

- a) Estrategia de administración activa.
- b) Se invertirá al menos el 80% en valores de renta variable del mercado global o ETF's y/o TRAC's cotizados en mercados nacionales en las bolsas de valores y/o listados en el SIC, denominados en Pesos o en moneda extranjera, referenciados a renta variable e índices y, commodities procurando una baja correlación con valores de renta variable.
- c) Invertirá hasta el 20% en instrumentos de deuda en moneda nacional, moneda extranjera y UDIS; o ETF's y/o TRAC's listados en las Bolsas de Valores o el SIC, denominados en Pesos o moneda extranjera, referenciados a instrumentos de deuda y; depósitos bancarios de dinero a la vista en entidades financieras.
- d) El Fondo buscará adquirir o vender sus posiciones en acciones aprovechando los momentos del mercado que le permitan capitalizar oportunidades atendiendo siempre a los criterios de bursatilidad y de selección descritos en su objetivo. El índice de referencia es Índice ACWI. El Fondo no se especializa en acciones de algún sector económico específico. El Fondo mantendrá un valor de riesgo máximo de 3.00%.
- e) El Fondo seguirá una estrategia de administración activa, en la que buscará aprovechar oportunidades de mercado para tratar de incrementar su rendimiento por encima del Índice ACWI.
- f) El Fondo no celebra operaciones de préstamo de valores.

**Composición de la Cartera de Inversión**

Principales inversiones al mes de **MARZO 2024**

Clave de Pizarra	Activo Objeto de Inversión			Monto Miles de \$	%
	Emisora	Nombre/Subyacente	Tipo		
1 VGT *	1ISP_VGT	*	RTA. VAR.	6,262	19.83
2 VJPA N	1ISP_VJPA	N	RTA. VAR.	3,958	12.53
3 VOO *	1ISP_VOO	*	RTA. VAR.	3,225	10.21
4 VGK *	1ISP_VGK	*	RTA. VAR.	2,682	8.49
5 EWZ *	1ISP_EWZ	*	RTA. VAR.	1,642	5.20
6 VVO *	1ISP_VVO	*	RTA. VAR.	1,600	5.07
7 SHV *	1ISP_SHV	*	RTA. VAR.	1,428	4.52
8 GLD *	1ISP_GLD	*	RTA. VAR.	1,309	4.14
9 QQQ *	1ISP_QQQ	*	RTA. VAR.	1,017	3.22
10 EWY *	1ISP_EWY	*	RTA. VAR.	1,003	3.18
<b>Total Cartera</b>				<b>31,582</b>	<b>100</b>



**Comisiones y Remuneraciones por la Prestación de Servicios**
**Información sobre comisiones y remuneraciones**
**a) Pagadas por el Cliente**

Concepto	Serie BM1		Serie más representativa (BF1)	
	%	\$	%	\$
INCUMPLIMIENTO PLAZO MÍNIMO DE PERMANENCIA	-	-	-	-
INCUMPLIMIENTO SALDO MÍNIMO DE INVERSIÓN	-	-	-	-
COMPRA DE ACCIONES	-	-	-	-
VENTA DE ACCIONES	-	-	-	-
SERVICIOS POR ASESORÍA	-	-	-	-
SERVICIO ADMINISTRACIÓN DE ACCIONES	-	-	-	-
OTRAS	-	-	-	-
<b>Total</b>	-	-	-	-

Algunos prestadores de servicios pueden establecer acuerdos con el Fondo de Inversión y ofrecerle descuentos por sus servicios. Para conocer de su existencia y el posible beneficio para usted, pregunte con su distribuidor.

El prospecto de información contiene un mayor detalle de los conflictos de intereses a los que pudiera estar sujeto cualquier prestador de servicios del Fondo de Inversión.

**b) Pagadas por el Fondo de Inversión**

Concepto	Serie BM1		Serie más representativa (BF1)	
	%	\$	%	\$
ADMINISTRACIÓN DE ACTIVOS	0.51	5.10	0.51	5.10
ADMINISTRACIÓN ACTIVOS S/ DESEMPEÑO	0.00	0.00	0.00	0.00
DISTRIBUCIÓN DE ACCIONES	1.19	11.87	1.19	11.87
VALUACIÓN DE ACCIONES	0.01	0.05	0.01	0.05
DEPÓSITO DE ACTIVOS OBJETO DE INVERSIÓN	0.00	0.02	0.00	0.02
DEPÓSITO DE ACCIONES	0.00	0.00	0.00	0.00
CONTABILIDAD	0.00	0.04	0.00	0.04
OTRAS	0.04	0.42	0.04	0.42
<b>Total</b>	<b>1.75</b>	<b>17.50</b>	<b>1.75</b>	<b>17.50</b>

Las comisiones por compra y venta de acciones pueden disminuir el monto total de su inversión. Esto implica que usted recibiría un monto menor después de una operación. Lo anterior, junto con las comisiones pagadas por el Fondo de Inversión, representa una reducción del rendimiento total que recibiría por su participación en el propio Fondo.

Nota: Los % y \$ de las comisiones se presentan anualizados, considerando una inversión de \$1,000 pesos.

**Políticas para la Compra - Venta de Acciones**

Plazo mínimo de permanencia	3 días hábiles.	Liquidez	Diaria
Recepción de órdenes	Todos los días hábiles.	Horario	08:30 a 14:00 horas
Ejecución de operaciones	Compra: Mismo día de recepción de la solicitud. Ventas: Mismo día de recepción de la solicitud.	Límites de recompra	Consultar el inciso b) del punto dos del prospecto.
Liquidación de operaciones	Compra y Venta : 48 horas (dos días hábiles posteriores a su ejecución).	Diferencial (*)	No se ha aplicado diferencial alguno en el último año.

(\*) El Fondo de Inversión ante condiciones desordenadas del mercado u operaciones inusuales podrá aplicar al precio de valuación de sus acciones, el diferencial que haya determinado previamente, a favor de quienes permanecen en el Fondo.

**Prestadores de Servicios**

Operadora :	Finamex Inversiones, S.A. de C.V., Sociedad Operadora de Fondos de Inversión.
Distribuidora :	Casa de Bolsa Finamex, S.A.B. de C.V.
Valuadora :	Valuadora GAF S.A. de C.V.
Institución Calificadora de Valores :	N/A
Divulgación de Información:	GAF Fondos, S.A. de C.V.

**Advertencias**

Las inversiones realizadas en el Fondo de Inversión no se encuentran protegidas ni garantizadas por el Gobierno Federal ni las entidades de la administración pública paraestatal.

La autorización de los prospectos de información al público inversionista no implica certificación sobre la bondad de las acciones que emitan o sobre la solvencia, liquidez, calidad crediticia o desempeño futuro de los fondos, ni de los Activos Objeto de Inversión que conforman su cartera.

Ningún intermediario financiero, apoderado para celebrar operaciones con el público o cualquier persona, está autorizado para proporcionar información o hacer declaración alguna adicional al contenido del documento con información clave para la inversión, por lo que deberán entenderse como no autorizadas por el Fondo de Inversión.

Para mayor información visite la página electrónica de nuestra operadora y/o distribuidora(s), donde podrá consultar el prospecto de información al público inversionista del fondo, así como la información actualizada sobre la cartera de inversiones del fondo.

El presente documento y el prospecto de información al público inversionista son los únicos documentos de venta que reconoce el fondo de inversión como válidos.

**Centro de Atención a Inversionistas**

Contacto :	Javier Barros Sierra No. 495, Piso 16 (Torre Park Plaza III), Colonia Santa Fe, Alcaldía Álvaro Obregón, Código Postal 01376, Ciudad de México.
Número Telefónico:	+ 52 (55) 5209 2080
Horario :	De 8:30 a 14:00 horas

**Página(s) electrónica(s)**

Operadora	<a href="http://www.finamex.com.mx">www.finamex.com.mx</a>
Distribuidoras	<a href="http://www.finamex.com.mx">www.finamex.com.mx</a>

DOCUMENTO CON INFORMACIÓN CLAVE PARA LA INVERSIÓN  
**FONDO DE RENTA VARIABLE FINAMEX, S.A. DE C.V. FONDO DE INVERSIÓN DE RENTA VARIABLE**  
 Administrado por FINAMEX INVERSIONES, S.A. DE C.V., SOCIEDAD OPERADORA DE FONDOS DE INVERSIÓN

Tipo	RENDA VARIABLE	Series Accionarias	Posibles Adquirientes	Monto Mínimo de Inversión(\$)
Categoría	ESPECIALIZADO EN RENTA VARIABLE (RVESRV)	BM2	PERSONAS MORALES	\$10'000,000.01
Clave de Pizarra	AM3			
Calificación (Calificadora y Homogénea)	N/A			
Fecha de Autorización	15 diciembre 2023			

**Importante:** El valor de un Fondo de Inversión, cualquiera que sea su política de inversión, está sujeta a la fluctuación de los mercados, por lo que el inversionista puede obtener ganancias o pérdidas.

**Objetivo de Inversión**

El Fondo tiene como objetivo ofrecer a los inversionistas un medio para invertir en el mercado accionario global para esto, seleccionará preponderantemente valores de renta variable que integran el capital social de empresas del mercado global, acciones o contratos que las representen; y/o Exchange Trade Funds (ETF's y/o TRAC's por sus siglas en inglés) cotizados en mercados nacionales en las bolsas de valores y/o listados en el SIC, denominados en Pesos o en moneda extranjera, referenciados a renta variable, índice y, commodities procurando una baja correlación con valores de renta variable. Y en menor proporción en instrumentos de deuda en moneda nacional, moneda extranjera y/o Unidades de Inversión (UDIS), y/o ETF's y/o TRAC's listados en las Bolsas de Valores o el SIC, denominados en Pesos o moneda extranjera, referenciados a instrumentos de deuda y divisas; depósitos bancarios de dinero a la vista en entidades financieras.

El fondo busca obtener una rentabilidad similar a la que ofrece el índice MSCI All Country World Index.

Se recomienda un horizonte de inversión de más de tres años.

**Información Relevante**

El Fondo no cuenta con asamblea de accionistas, consejo de administración o comisario: Las funciones de la asamblea de accionistas, así como las actividades del consejo de administración están encomendadas a Finamex Inversiones, S.A. de C.V., Sociedad Operadora de Fondos de Inversión ("Operadora"). La vigilancia del Fondo está asignada al contralor normativo de dicha Operadora.

**Valor en Riesgo (VaR):**

Valor en Riesgo (VaR) de la cartera de inversión respecto de sus activos netos: 3.00% con una probabilidad de 95% horizonte a 1 día.

La pérdida que en un escenario pesimista (5 en 100 veces) puede enfrentar el Fondo de Inversión en un lapso de un día, es de \$30.00 pesos por cada \$1,000 invertidos. (Este dato es solo una estimación, las expectativas de pérdida podrían ser mayores, incluso por el monto total de la inversión realizada. La información de valor en riesgo es válida únicamente en condiciones de mercado normales.)

**Rendimiento y Desempeño Histórico**

Clase y Serie accionaria: **BM2**

Índice(s) de Referencia: **MSCI All country World Index**

**Tabla de Rendimientos Efectivos**

	Último Mes	Últimos 3 Meses	Últimos 12 Meses	Año 2023	Año 2022	Año 2021
RENDIMIENTO BRUTO	N/A	N/A	N/A	N/A	N/A	N/A
RENDIMIENTO NETO	N/A	N/A	N/A	N/A	N/A	N/A
TASA LIBRE DE RIESGO (CETES 28)	N/A	N/A	N/A	N/A	N/A	N/A
ÍNDICE DE REFERENCIA	N/A	N/A	N/A	N/A	N/A	N/A

El rendimiento neto es después de comisiones y el que obtuvo el inversionista en el período. La tasa libre de riesgo es una tasa que no incluye descuentos por comisiones o cualquier otro gasto.

El desempeño del Fondo de Inversión en el pasado no es indicativo del desempeño que la inversión tendrá en el futuro.

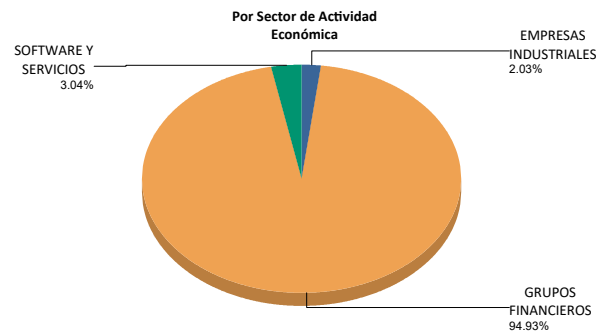
**Régimen y Política de Inversión**

- Estrategia de administración activa.
- Se invertirá al menos el 80% en valores de renta variable del mercado global o ETF's y/o TRAC's cotizados en mercados nacionales en las bolsas de valores y/o listados en el SIC, denominados en Pesos o en moneda extranjera, referenciados a renta variable e índices y, commodities procurando una baja correlación con valores de renta variable.
- Invertirá hasta el 20% en instrumentos de deuda en moneda nacional, moneda extranjera y UDIS; o ETF's y/o TRAC's listados en las Bolsas de Valores o el SIC, denominados en Pesos o moneda extranjera, referenciados a instrumentos de deuda y; depósitos bancarios de dinero a la vista en entidades financieras.
- El Fondo buscará adquirir o vender sus posiciones en acciones aprovechando los momentos del mercado que le permitan capitalizar oportunidades atendiendo siempre a los criterios de bursatilidad y de selección descritos en su objetivo. El índice de referencia es Índice ACWI. El Fondo no se especializa en acciones de algún sector económico específico. El Fondo mantendrá un valor de riesgo máximo de 3.00%.
- El Fondo seguirá una estrategia de administración activa, en la que buscará aprovechar oportunidades de mercado para tratar de incrementar su rendimiento por encima del Índice ACWI.
- El Fondo no celebra operaciones de préstamo de valores.

**Composición de la Cartera de Inversión**

Principales inversiones al mes de **MARZO 2024**

Clave de Pizarra	Activo Objeto de Inversión			Monto Miles de \$	%
	Emisora	Nombre/Subyacente	Tipo		
1 VGT *	1ISP_VGT	*	RTA. VAR.	6,262	19.83
2 VJPA N	1ISP_VJPA	N	RTA. VAR.	3,958	12.53
3 VOO *	1ISP_VOO	*	RTA. VAR.	3,225	10.21
4 VGK *	1ISP_VGK	*	RTA. VAR.	2,682	8.49
5 EWZ *	1ISP_EWZ	*	RTA. VAR.	1,642	5.20
6 VVO *	1ISP_VVO	*	RTA. VAR.	1,600	5.07
7 SHV *	1ISP_SHV	*	RTA. VAR.	1,428	4.52
8 GLD *	1ISP_GLD	*	RTA. VAR.	1,309	4.14
9 QQQ *	1ISP_QQQ	*	RTA. VAR.	1,017	3.22
10 EWY *	1ISP_EWY	*	RTA. VAR.	1,003	3.18
<b>Total Cartera</b>				<b>31,582</b>	<b>100</b>



**Comisiones y Remuneraciones por la Prestación de Servicios**
**Información sobre comisiones y remuneraciones**
**a) Pagadas por el Cliente**

Concepto	Serie BM2		Serie más representativa (BF1)	
	%	\$	%	\$
INCUMPLIMIENTO PLAZO MÍNIMO DE PERMANENCIA	-	-	-	-
INCUMPLIMIENTO SALDO MÍNIMO DE INVERSIÓN	-	-	-	-
COMPRA DE ACCIONES	-	-	-	-
VENTA DE ACCIONES	-	-	-	-
SERVICIOS POR ASESORÍA	-	-	-	-
SERVICIO ADMINISTRACIÓN DE ACCIONES	-	-	-	-
OTRAS	-	-	-	-
<b>Total</b>	-	-	-	-

Algunos prestadores de servicios pueden establecer acuerdos con el Fondo de Inversión y ofrecerle descuentos por sus servicios. Para conocer de su existencia y el posible beneficio para usted, pregunte con su distribuidor.

El prospecto de información contiene un mayor detalle de los conflictos de intereses a los que pudiera estar sujeto cualquier prestador de servicios del Fondo de Inversión.

**b) Pagadas por el Fondo de Inversión**

Concepto	Serie BM2		Serie más representativa (BF1)	
	%	\$	%	\$
ADMINISTRACIÓN DE ACTIVOS	0.44	4.36	0.51	5.10
ADMINISTRACIÓN ACTIVOS S/ DESEMPEÑO	0.00	0.00	0.00	0.00
DISTRIBUCIÓN DE ACCIONES	1.02	10.17	1.19	11.87
VALUACIÓN DE ACCIONES	0.00	0.04	0.01	0.05
DEPÓSITO DE ACTIVOS OBJETO DE INVERSIÓN	0.00	0.02	0.00	0.02
DEPÓSITO DE ACCIONES	0.00	0.00	0.00	0.00
CONTABILIDAD	0.00	0.04	0.00	0.04
OTRAS	0.04	0.36	0.04	0.42
<b>Total</b>	<b>1.50</b>	<b>14.99</b>	<b>1.75</b>	<b>17.50</b>

Las comisiones por compra y venta de acciones pueden disminuir el monto total de su inversión. Esto implica que usted recibiría un monto menor después de una operación. Lo anterior, junto con las comisiones pagadas por el Fondo de Inversión, representa una reducción del rendimiento total que recibiría por su participación en el propio Fondo.

Nota: Los % y \$ de las comisiones se presentan anualizados, considerando una inversión de \$1,000 pesos.

**Políticas para la Compra - Venta de Acciones**

Plazo mínimo de permanencia	3 días hábiles.	Liquidez	Diaria
Recepción de órdenes	Todos los días hábiles.	Horario	08:30 a 14:00 horas
Ejecución de operaciones	Compra: Mismo día de recepción de la solicitud. Ventas: Mismo día de recepción de la solicitud.	Límites de recompra	Consultar el inciso b) del punto dos del prospecto.
Liquidación de operaciones	Compra y Venta : 48 horas (dos días hábiles posteriores a su ejecución).	Diferencial (*)	No se ha aplicado diferencial alguno en el último año.

(\*) El Fondo de Inversión ante condiciones desordenadas del mercado u operaciones inusuales podrá aplicar al precio de valuación de sus acciones, el diferencial que haya determinado previamente, a favor de quienes permanecen en el Fondo.

**Prestadores de Servicios**

Operadora :	Finamex Inversiones, S.A. de C.V., Sociedad Operadora de Fondos de Inversión.
Distribuidora :	Casa de Bolsa Finamex, S.A.B. de C.V.
Valuadora :	Valuadora GAF S.A. de C.V.
Institución Calificadora de Valores :	N/A
Divulgación de Información:	GAF Fondos, S.A. de C.V.

**Advertencias**

Las inversiones realizadas en el Fondo de Inversión no se encuentran protegidas ni garantizadas por el Gobierno Federal ni las entidades de la administración pública paraestatal.

La autorización de los prospectos de información al público inversionista no implica certificación sobre la bondad de las acciones que emitan o sobre la solvencia, liquidez, calidad crediticia o desempeño futuro de los fondos, ni de los Activos Objeto de Inversión que conforman su cartera.

Ningún intermediario financiero, apoderado para celebrar operaciones con el público o cualquier persona, está autorizado para proporcionar información o hacer declaración alguna adicional al contenido del documento con información clave para la inversión, por lo que deberán entenderse como no autorizadas por el Fondo de Inversión.

Para mayor información visite la página electrónica de nuestra operadora y/o distribuidora(s), donde podrá consultar el prospecto de información al público inversionista del fondo, así como la información actualizada sobre la cartera de inversiones del fondo.

El presente documento y el prospecto de información al público inversionista son los únicos documentos de venta que reconoce el fondo de inversión como válidos.

**Centro de Atención a Inversionistas**

Contacto :	Javier Barros Sierra No. 495, Piso 16 (Torre Park Plaza III), Colonia Santa Fe, Alcaldía Álvaro Obregón, Código Postal 01376, Ciudad de México.
Número Telefónico:	+ 52 (55) 5209 2080
Horario :	De 8:30 a 14:00 horas

**Página(s) electrónica(s)**

Operadora	<a href="http://www.finamex.com.mx">www.finamex.com.mx</a>
Distribuidoras	<a href="http://www.finamex.com.mx">www.finamex.com.mx</a>

DOCUMENTO CON INFORMACIÓN CLAVE PARA LA INVERSIÓN  
**FONDO DE RENTA VARIABLE FINAMEX, S.A. DE C.V. FONDO DE INVERSIÓN DE RENTA VARIABLE**  
 Administrado por FINAMEX INVERSIONES, S.A. DE C.V., SOCIEDAD OPERADORA DE FONDOS DE INVERSIÓN

Tipo	RENDA VARIABLE	Series Accionarias	Posibles Adquirientes	Monto Mínimo de Inversión(\$)
Categoría	ESPECIALIZADO EN RENTA VARIABLE (RVESRV)	BM3	PERSONAS MORALES	\$50'000,000.01
Clave de Pizarra	AM3			
Calificación (Calificadora y Homogénea)	N/A			
Fecha de Autorización	15 diciembre 2023			

**Importante:** El valor de un Fondo de Inversión, cualquiera que sea su política de inversión, está sujeta a la fluctuación de los mercados, por lo que el inversionista puede obtener ganancias o pérdidas.

**Objetivo de Inversión**

El Fondo tiene como objetivo ofrecer a los inversionistas un medio para invertir en el mercado accionario global para esto, seleccionará preponderantemente valores de renta variable que integran el capital social de empresas del mercado global, acciones o contratos que las representen; y/o Exchange Trade Funds (ETF's y/o TRAC's por sus siglas en inglés) cotizados en mercados nacionales en las bolsas de valores y/o listados en el SIC, denominados en Pesos o en moneda extranjera, referenciados a renta variable, índice y, commodities procurando una baja correlación con valores de renta variable. Y en menor proporción en instrumentos de deuda en moneda nacional, moneda extranjera y/o Unidades de Inversión (UDIS), y/o ETF's y/o TRAC's listados en las Bolsas de Valores o el SIC, denominados en Pesos o moneda extranjera, referenciados a instrumentos de deuda y divisas; depósitos bancarios de dinero a la vista en entidades financieras.

El fondo busca obtener una rentabilidad similar a la que ofrece el índice MSCI All Country World Index.

Se recomienda un horizonte de inversión de más de tres años.

**Información Relevante**

El Fondo no cuenta con asamblea de accionistas, consejo de administración o comisario: Las funciones de la asamblea de accionistas, así como las actividades del consejo de administración están encomendadas a Finamex Inversiones, S.A. de C.V., Sociedad Operadora de Fondos de Inversión ("Operadora"). La vigilancia del Fondo está asignada al contralor normativo de dicha Operadora.

**Valor en Riesgo (VaR):**

Valor en Riesgo (VaR) de la cartera de inversión respecto de sus activos netos: 3.00% con una probabilidad de 95% horizonte a 1 día.

La pérdida que en un escenario pesimista (5 en 100 veces) puede enfrentar el Fondo de Inversión en un lapso de un día, es de \$30.00 pesos por cada \$1,000 invertidos. (Este dato es solo una estimación, las expectativas de pérdida podrían ser mayores, incluso por el monto total de la inversión realizada. La información de valor en riesgo es válida únicamente en condiciones de mercado normales.)

**Rendimiento y Desempeño Histórico**

Clase y Serie accionaria: **BM3**

Índice(s) de Referencia: **MSCI All country World Index**

**Tabla de Rendimientos Efectivos**

	Último Mes	Últimos 3 Meses	Últimos 12 Meses	Año 2023	Año 2022	Año 2021
RENDIMIENTO BRUTO	N/A	N/A	N/A	N/A	N/A	N/A
RENDIMIENTO NETO	N/A	N/A	N/A	N/A	N/A	N/A
TASA LIBRE DE RIESGO (CETES 28)	N/A	N/A	N/A	N/A	N/A	N/A
ÍNDICE DE REFERENCIA	N/A	N/A	N/A	N/A	N/A	N/A

El rendimiento neto es después de comisiones y el que obtuvo el inversionista en el período. La tasa libre de riesgo es una tasa que no incluye descuentos por comisiones o cualquier otro gasto.

El desempeño del Fondo de Inversión en el pasado no es indicativo del desempeño que la inversión tendrá en el futuro.

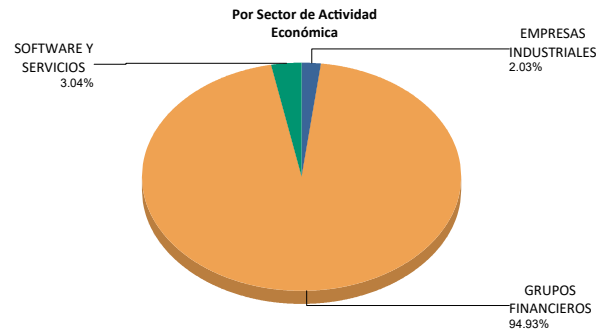
**Régimen y Política de Inversión**

- a) Estrategia de administración activa.
- b) Se invertirá al menos el 80% en valores de renta variable del mercado global o ETF's y/o TRAC's cotizados en mercados nacionales en las bolsas de valores y/o listados en el SIC, denominados en Pesos o en moneda extranjera, referenciados a renta variable e índices y, commodities procurando una baja correlación con valores de renta variable.
- c) Invertirá hasta el 20% en instrumentos de deuda en moneda nacional, moneda extranjera y UDIS; o ETF's y/o TRAC's listados en las Bolsas de Valores o el SIC, denominados en Pesos o moneda extranjera, referenciados a instrumentos de deuda y; depósitos bancarios de dinero a la vista en entidades financieras.
- d) El Fondo buscará adquirir o vender sus posiciones en acciones aprovechando los momentos del mercado que le permitan capitalizar oportunidades atendiendo siempre a los criterios de bursatilidad y de selección descritos en su objetivo. El índice de referencia es Índice ACWI. El Fondo no se especializa en acciones de algún sector económico específico. El Fondo mantendrá un valor de riesgo máximo de 3.00%.
- e) El Fondo seguirá una estrategia de administración activa, en la que buscará aprovechar oportunidades de mercado para tratar de incrementar su rendimiento por encima del Índice ACWI.
- f) El Fondo no celebra operaciones de préstamo de valores.

**Composición de la Cartera de Inversión**

Principales inversiones al mes de **MARZO 2024**

Clave de Pizarra	Activo Objeto de Inversión			Monto Miles de \$	%
	Emisora	Nombre/Subyacente	Tipo		
1 VGT *	1ISP_VGT	*	RTA. VAR.	6,262	19.83
2 VJPA N	1ISP_VJPA	N	RTA. VAR.	3,958	12.53
3 VOO *	1ISP_VOO	*	RTA. VAR.	3,225	10.21
4 VGK *	1ISP_VGK	*	RTA. VAR.	2,682	8.49
5 EWZ *	1ISP_EWZ	*	RTA. VAR.	1,642	5.20
6 VVO *	1ISP_VVO	*	RTA. VAR.	1,600	5.07
7 SHV *	1ISP_SHV	*	RTA. VAR.	1,428	4.52
8 GLD *	1ISP_GLD	*	RTA. VAR.	1,309	4.14
9 QQQ *	1ISP_QQQ	*	RTA. VAR.	1,017	3.22
10 EWY *	1ISP_EWY	*	RTA. VAR.	1,003	3.18
<b>Total Cartera</b>				<b>31,582</b>	<b>100</b>



**Comisiones y Remuneraciones por la Prestación de Servicios**
**Información sobre comisiones y remuneraciones**
**a) Pagadas por el Cliente**

Concepto	Serie BM3		Serie más representativa (BF1)	
	%	\$	%	\$
INCUMPLIMIENTO PLAZO MÍNIMO DE PERMANENCIA	-	-	-	-
INCUMPLIMIENTO SALDO MÍNIMO DE INVERSIÓN	-	-	-	-
COMPRA DE ACCIONES	-	-	-	-
VENTA DE ACCIONES	-	-	-	-
SERVICIOS POR ASESORÍA	-	-	-	-
SERVICIO ADMINISTRACIÓN DE ACCIONES	-	-	-	-
OTRAS	-	-	-	-
<b>Total</b>	-	-	-	-

Algunos prestadores de servicios pueden establecer acuerdos con el Fondo de Inversión y ofrecerle descuentos por sus servicios. Para conocer de su existencia y el posible beneficio para usted, pregunte con su distribuidor.

El prospecto de información contiene un mayor detalle de los conflictos de intereses a los que pudiera estar sujeto cualquier prestador de servicios del Fondo de Inversión.

**b) Pagadas por el Fondo de Inversión**

Concepto	Serie BM3		Serie más representativa (BF1)	
	%	\$	%	\$
ADMINISTRACIÓN DE ACTIVOS	0.36	3.64	0.51	5.10
ADMINISTRACIÓN ACTIVOS S/ DESEMPEÑO	0.00	0.00	0.00	0.00
DISTRIBUCIÓN DE ACCIONES	0.85	8.48	1.19	11.87
VALUACIÓN DE ACCIONES	0.00	0.04	0.01	0.05
DEPÓSITO DE ACTIVOS OBJETO DE INVERSIÓN	0.00	0.01	0.00	0.02
DEPÓSITO DE ACCIONES	0.00	0.00	0.00	0.00
CONTABILIDAD	0.00	0.03	0.00	0.04
OTRAS	0.03	0.31	0.04	0.42
<b>Total</b>	<b>1.25</b>	<b>12.51</b>	<b>1.75</b>	<b>17.50</b>

Las comisiones por compra y venta de acciones pueden disminuir el monto total de su inversión. Esto implica que usted recibiría un monto menor después de una operación. Lo anterior, junto con las comisiones pagadas por el Fondo de Inversión, representa una reducción del rendimiento total que recibiría por su participación en el propio Fondo.

Nota: Los % y \$ de las comisiones se presentan anualizados, considerando una inversión de \$1,000 pesos.

**Políticas para la Compra - Venta de Acciones**

Plazo mínimo de permanencia	3 días hábiles.	Liquidez	Diaria
Recepción de órdenes	Todos los días hábiles.	Horario	08:30 a 14:00 horas
Ejecución de operaciones	Compra: Mismo día de recepción de la solicitud. Ventas: Mismo día de recepción de la solicitud.	Límites de recompra	Consultar el inciso b) del punto dos del prospecto.
Liquidación de operaciones	Compra y Venta : 48 horas (dos días hábiles posteriores a su ejecución).	Diferencial (*)	No se ha aplicado diferencial alguno en el último año.

(\*) El Fondo de Inversión ante condiciones desordenadas del mercado u operaciones inusuales podrá aplicar al precio de valuación de sus acciones, el diferencial que haya determinado previamente, a favor de quienes permanecen en el Fondo.

**Prestadores de Servicios**

Operadora :	Finamex Inversiones, S.A. de C.V., Sociedad Operadora de Fondos de Inversión.
Distribuidora :	Casa de Bolsa Finamex, S.A.B. de C.V.
Valuadora :	Valuadora GAF S.A. de C.V.
Institución Calificadora de Valores :	N/A
Divulgación de Información:	GAF Fondos, S.A. de C.V.

**Advertencias**

Las inversiones realizadas en el Fondo de Inversión no se encuentran protegidas ni garantizadas por el Gobierno Federal ni las entidades de la administración pública paraestatal.

La autorización de los prospectos de información al público inversionista no implica certificación sobre la bondad de las acciones que emitan o sobre la solvencia, liquidez, calidad crediticia o desempeño futuro de los fondos, ni de los Activos Objeto de Inversión que conforman su cartera.

Ningún intermediario financiero, apoderado para celebrar operaciones con el público o cualquier persona, está autorizado para proporcionar información o hacer declaración alguna adicional al contenido del documento con información clave para la inversión, por lo que deberán entenderse como no autorizadas por el Fondo de Inversión.

Para mayor información visite la página electrónica de nuestra operadora y/o distribuidora(s), donde podrá consultar el prospecto de información al público inversionista del fondo, así como la información actualizada sobre la cartera de inversiones del fondo.

El presente documento y el prospecto de información al público inversionista son los únicos documentos de venta que reconoce el fondo de inversión como válidos.

**Centro de Atención a Inversionistas**

Contacto :	Javier Barros Sierra No. 495, Piso 16 (Torre Park Plaza III), Colonia Santa Fe, Alcaldía Álvaro Obregón, Código Postal 01376, Ciudad de México.
Número Telefónico:	+ 52 (55) 5209 2080
Horario :	De 8:30 a 14:00 horas

**Página(s) electrónica(s)**

Operadora	<a href="http://www.finamex.com.mx">www.finamex.com.mx</a>
Distribuidoras	<a href="http://www.finamex.com.mx">www.finamex.com.mx</a>



DOCUMENTO CON INFORMACIÓN CLAVE PARA LA INVERSIÓN  
**FONDO DE RENTA VARIABLE FINAMEX, S.A. DE C.V. FONDO DE INVERSIÓN DE RENTA VARIABLE**  
 Administrado por FINAMEX INVERSIONES, S.A. DE C.V., SOCIEDAD OPERADORA DE FONDOS DE INVERSIÓN

Tipo	RENDA VARIABLE	Series Accionarias	Posibles Adquirientes	Monto Mínimo de Inversión(\$)
Categoría	ESPECIALIZADO EN RENTA VARIABLE (RVESRV)	BM4	PERSONAS MORALES	\$300'000,000.01
Clave de Pizarra	AM3			
Calificación (Calificadora y Homogénea)	N/A			
Fecha de Autorización	15 diciembre 2023			

**Importante:** El valor de un Fondo de Inversión, cualquiera que sea su política de inversión, está sujeta a la fluctuación de los mercados, por lo que el inversionista puede obtener ganancias o pérdidas.

**Objetivo de Inversión**

El Fondo tiene como objetivo ofrecer a los inversionistas un medio para invertir en el mercado accionario global para esto, seleccionará preponderantemente valores de renta variable que integran el capital social de empresas del mercado global, acciones o contratos que las representen; y/o Exchange Trade Funds (ETF's y/o TRAC's por sus siglas en inglés) cotizados en mercados nacionales en las bolsas de valores y/o listados en el SIC, denominados en Pesos o en moneda extranjera, referenciados a renta variable, índice y, commodities procurando una baja correlación con valores de renta variable. Y en menor proporción en instrumentos de deuda en moneda nacional, moneda extranjera y/o Unidades de Inversión (UDIS), y/o ETF's y/o TRAC's listados en las Bolsas de Valores o el SIC, denominados en Pesos o moneda extranjera, referenciados a instrumentos de deuda y divisas; depósitos bancarios de dinero a la vista en entidades financieras.

El fondo busca obtener una rentabilidad similar a la que ofrece el índice MSCI All Country World Index.

Se recomienda un horizonte de inversión de más de tres años.

**Información Relevante**

El Fondo no cuenta con asamblea de accionistas, consejo de administración o comisario: Las funciones de la asamblea de accionistas, así como las actividades del consejo de administración están encomendadas a Finamex Inversiones, S.A. de C.V., Sociedad Operadora de Fondos de Inversión ("Operadora"). La vigilancia del Fondo está asignada al contralor normativo de dicha Operadora.

**Valor en Riesgo (VaR):**

Valor en Riesgo (VaR) de la cartera de inversión respecto de sus activos netos: 3.00% con una probabilidad de 95% horizonte a 1 día.

La pérdida que en un escenario pesimista (5 en 100 veces) puede enfrentar el Fondo de Inversión en un lapso de un día, es de \$30.00 pesos por cada \$1,000 invertidos. (Este dato es solo una estimación, las expectativas de pérdida podrían ser mayores, incluso por el monto total de la inversión realizada. La información de valor en riesgo es válida únicamente en condiciones de mercado normales.)

**Rendimiento y Desempeño Histórico**

Clase y Serie accionaria: **BM4**

Índice(s) de Referencia: **MSCI All country World Index**

**Tabla de Rendimientos Efectivos**

	Último Mes	Últimos 3 Meses	Últimos 12 Meses	Año 2023	Año 2022	Año 2021
RENDIMIENTO BRUTO	N/A	N/A	N/A	N/A	N/A	N/A
RENDIMIENTO NETO	N/A	N/A	N/A	N/A	N/A	N/A
TASA LIBRE DE RIESGO (CETES 28)	N/A	N/A	N/A	N/A	N/A	N/A
ÍNDICE DE REFERENCIA	N/A	N/A	N/A	N/A	N/A	N/A

El rendimiento neto es después de comisiones y el que obtuvo el inversionista en el período. La tasa libre de riesgo es una tasa que no incluye descuentos por comisiones o cualquier otro gasto.

El desempeño del Fondo de Inversión en el pasado no es indicativo del desempeño que la inversión tendrá en el futuro.

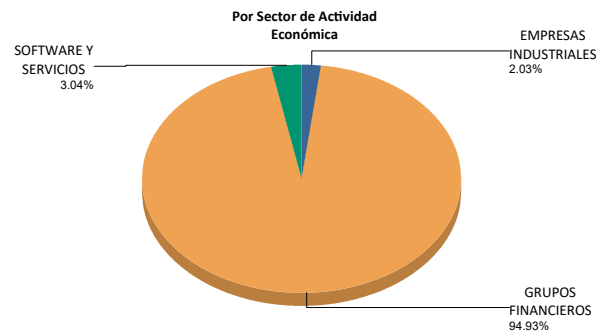
**Régimen y Política de Inversión**

- Estrategia de administración activa.
- Se invertirá al menos el 80% en valores de renta variable del mercado global o ETF's y/o TRAC's cotizados en mercados nacionales en las bolsas de valores y/o listados en el SIC, denominados en Pesos o en moneda extranjera, referenciados a renta variable e índices y, commodities procurando una baja correlación con valores de renta variable.
- Invertirá hasta el 20% en instrumentos de deuda en moneda nacional, moneda extranjera y UDIS; o ETF's y/o TRAC's listados en las Bolsas de Valores o el SIC, denominados en Pesos o moneda extranjera, referenciados a instrumentos de deuda y; depósitos bancarios de dinero a la vista en entidades financieras.
- El Fondo buscará adquirir o vender sus posiciones en acciones aprovechando los momentos del mercado que le permitan capitalizar oportunidades atendiendo siempre a los criterios de bursatilidad y de selección descritos en su objetivo. El índice de referencia es Índice ACWI. El Fondo no se especializa en acciones de algún sector económico específico. El Fondo mantendrá un valor de riesgo máximo de 3.00%.
- El Fondo seguirá una estrategia de administración activa, en la que buscará aprovechar oportunidades de mercado para tratar de incrementar su rendimiento por encima del Índice ACWI.
- El Fondo no celebra operaciones de préstamo de valores.

**Composición de la Cartera de Inversión**

Principales inversiones al mes de **MARZO 2024**

Clave de Pizarra	Activo Objeto de Inversión			Monto Miles de \$	%
	Emisora	Nombre/Subyacente	Tipo		
1 VGT *	1ISP_VGT	*	RTA. VAR.	6,262	19.83
2 VJPA N	1ISP_VJPA	N	RTA. VAR.	3,958	12.53
3 VOO *	1ISP_VOO	*	RTA. VAR.	3,225	10.21
4 VGK *	1ISP_VGK	*	RTA. VAR.	2,682	8.49
5 EWZ *	1ISP_EWZ	*	RTA. VAR.	1,642	5.20
6 VVO *	1ISP_VVO	*	RTA. VAR.	1,600	5.07
7 SHV *	1ISP_SHV	*	RTA. VAR.	1,428	4.52
8 GLD *	1ISP_GLD	*	RTA. VAR.	1,309	4.14
9 QQQ *	1ISP_QQQ	*	RTA. VAR.	1,017	3.22
10 EWY *	1ISP_EWY	*	RTA. VAR.	1,003	3.18
<b>Total Cartera</b>				<b>31,582</b>	<b>100</b>



**Comisiones y Remuneraciones por la Prestación de Servicios**
**Información sobre comisiones y remuneraciones**
**a) Pagadas por el Cliente**

Concepto	Serie BM4		Serie más representativa (BF1)	
	%	\$	%	\$
INCUMPLIMIENTO PLAZO MÍNIMO DE PERMANENCIA	-	-	-	-
INCUMPLIMIENTO SALDO MÍNIMO DE INVERSIÓN	-	-	-	-
COMPRA DE ACCIONES	-	-	-	-
VENTA DE ACCIONES	-	-	-	-
SERVICIOS POR ASESORÍA	-	-	-	-
SERVICIO ADMINISTRACIÓN DE ACCIONES	-	-	-	-
OTRAS	-	-	-	-
<b>Total</b>	-	-	-	-

Algunos prestadores de servicios pueden establecer acuerdos con el Fondo de Inversión y ofrecerle descuentos por sus servicios. Para conocer de su existencia y el posible beneficio para usted, pregunte con su distribuidor.

El prospecto de información contiene un mayor detalle de los conflictos de intereses a los que pudiera estar sujeto cualquier prestador de servicios del Fondo de Inversión.

**b) Pagadas por el Fondo de Inversión**

Concepto	Serie BM4		Serie más representativa (BF1)	
	%	\$	%	\$
ADMINISTRACIÓN DE ACTIVOS	0.22	2.18	0.51	5.10
ADMINISTRACIÓN ACTIVOS S/ DESEMPEÑO	0.00	0.00	0.00	0.00
DISTRIBUCIÓN DE ACCIONES	0.51	5.09	1.19	11.87
VALUACIÓN DE ACCIONES	0.00	0.02	0.01	0.05
DEPÓSITO DE ACTIVOS OBJETO DE INVERSIÓN	0.00	0.01	0.00	0.02
DEPÓSITO DE ACCIONES	0.00	0.00	0.00	0.00
CONTABILIDAD	0.00	0.02	0.00	0.04
OTRAS	0.02	0.19	0.04	0.42
<b>Total</b>	<b>0.75</b>	<b>7.51</b>	<b>1.75</b>	<b>17.50</b>

Las comisiones por compra y venta de acciones pueden disminuir el monto total de su inversión. Esto implica que usted recibiría un monto menor después de una operación. Lo anterior, junto con las comisiones pagadas por el Fondo de Inversión, representa una reducción del rendimiento total que recibiría por su participación en el propio Fondo.

Nota: Los % y \$ de las comisiones se presentan anualizados, considerando una inversión de \$1,000 pesos.

**Políticas para la Compra - Venta de Acciones**

Plazo mínimo de permanencia	3 días hábiles.	Liquidez	Diaria
Recepción de órdenes	Todos los días hábiles.	Horario	08:30 a 14:00 horas
Ejecución de operaciones	Compra: Mismo día de recepción de la solicitud. Ventas: Mismo día de recepción de la solicitud.	Límites de recompra	Consultar el inciso b) del punto dos del prospecto.
Liquidación de operaciones	Compra y Venta : 48 horas (dos días hábiles posteriores a su ejecución).	Diferencial (*)	No se ha aplicado diferencial alguno en el último año.

(\*) El Fondo de Inversión ante condiciones desordenadas del mercado u operaciones inusuales podrá aplicar al precio de valuación de sus acciones, el diferencial que haya determinado previamente, a favor de quienes permanecen en el Fondo.

**Prestadores de Servicios**

Operadora :	Finamex Inversiones, S.A. de C.V., Sociedad Operadora de Fondos de Inversión.
Distribuidora :	Casa de Bolsa Finamex, S.A.B. de C.V.
Valuadora :	Valuadora GAF S.A. de C.V.
Institución Calificadora de Valores :	N/A
Divulgación de Información:	GAF Fondos, S.A. de C.V.

**Advertencias**

Las inversiones realizadas en el Fondo de Inversión no se encuentran protegidas ni garantizadas por el Gobierno Federal ni las entidades de la administración pública paraestatal.

La autorización de los prospectos de información al público inversionista no implica certificación sobre la bondad de las acciones que emitan o sobre la solvencia, liquidez, calidad crediticia o desempeño futuro de los fondos, ni de los Activos Objeto de Inversión que conforman su cartera.

Ningún intermediario financiero, apoderado para celebrar operaciones con el público o cualquier persona, está autorizado para proporcionar información o hacer declaración alguna adicional al contenido del documento con información clave para la inversión, por lo que deberán entenderse como no autorizadas por el Fondo de Inversión.

Para mayor información visite la página electrónica de nuestra operadora y/o distribuidora(s), donde podrá consultar el prospecto de información al público inversionista del fondo, así como la información actualizada sobre la cartera de inversiones del fondo.

El presente documento y el prospecto de información al público inversionista son los únicos documentos de venta que reconoce el fondo de inversión como válidos.

**Centro de Atención a Inversionistas**

Contacto :	Javier Barros Sierra No. 495, Piso 16 (Torre Park Plaza III), Colonia Santa Fe, Alcaldía Álvaro Obregón, Código Postal 01376, Ciudad de México.
Número Telefónico:	+ 52 (55) 5209 2080
Horario :	De 8:30 a 14:00 horas

**Página(s) electrónica(s)**

Operadora	<a href="http://www.finamex.com.mx">www.finamex.com.mx</a>
Distribuidoras	<a href="http://www.finamex.com.mx">www.finamex.com.mx</a>