


FINAMEX INVERSIONES S.A. DE C.V.
BALANCE GENERAL AL 30 DE JUNIO DE 2019
(CIFRAS EN MILES DE PESOS)

ACTIVO


PASIVO Y CAPITAL

Disponibilidades	2,552	PASIVOS BURSATILES	
Cuentas de margen (derivados)	0	Préstamos Bancarios y de Otros Organismos	
Inversiones en valores	19,110	De largo plazo	0
Títulos para negociar	19,110	De corto plazo	0
Títulos disponibles para la venta	0	Otras cuentas por pagar	
Títulos conservados a vencimiento	0	Impuestos a la utilidad por pagar	0
Impuesto a Favor (por acreditar)	1,438	I.S.R. retenido a los trabajadores	27
Cuentas por cobrar (neto)	612	Participación de los trabajadores en las Utilidades	0
		Acreedores diversos	380
		Otros Acreedores Diversos	3,147
Inmuebles mobiliario y equipo (neto)	0		
Inversiones permanentes	6,292	TOTAL PASIVO	3,553
Impuestos y PTU diferidos (neto)	5,123	CAPITAL CONTABLE	
Otros activos	3,494	Capital contribuido	16,112
Cargos diferidos, pagos anticipados	3,494	Capital social	15,556
Otros activos a corto y largo plazo		Prima en venta de acciones	557
		Obligaciones subordinadas en circulación	0
		Capital ganado	18,956
		Reservas de capital	1,508
		Resultado de ejercicios anteriores	15,216
		Resultado por valuación de títulos disponibles para la venta	0
		Resultado por tenencia de activos no monetarios	34
		Resultado por valuación de instrumentos de cob.	0
		Remediaciones por beneficios Definidos Empleados	-7
		Resultado Neto	2,205
TOTAL ACTIVO	38,622	TOTAL CAPITAL CONTABLE	35,069
		TOTAL PASIVO Y CAPITAL CONTABLE	38,622

El presente balance general se formulo de conformidad con los criterios de contabilidad aplicables a la sociedad, emitidos por la Comisión Nacional Bancaria y de Valores con fundamento en lo dispuesto por el artículo 76 de la Ley de Fondos de Inversión, de observancia general y obligatoria, aplicados de manera consistente, encontrándose reflejadas las operaciones efectuadas por la sociedad hasta la fecha arriba mencionada, las cuales se realizaron y valoraron con apego a sanas prácticas y a las disposiciones legales y administrativas aplicables. El presente balance general fue aprobado por el consejo de administración bajo la responsabilidad de los directivos que lo suscriben.



Director General



Director de Contabilidad

FINAMEX INVERSIONES S.A. DE C.V.

ESTADO DE RESULTADOS

DEL EJERCICIO COMPRENDIDO DEL 1º
DE ENERO AL 30 DE JUNIO DE 2019
(CIFRAS EN MILES DE PESOS)

	Acumulado
Comisiones y tarifas cobradas	1,201
Ingresos por asesoría financiera	15,168
Comisiones y tarifas pagadas	707
Resultado por servicios	15,662
Ingresos (egresos) por intereses	23
Utilidad ó pérdida por compraventa	-34
Perdida por compraventa	0
Resultado por valuación a valor razonable	838
Margen financiero por intermediación	827
Otros ingresos (egresos) de la operación	0
Total de ingresos (egresos) de la operación	16,489
Gastos de administración y promoción	0
	13,358
Resultado de la operación	3,131
Otros productos	0
Otros gastos	0
	0
Resultado antes de impuestos a la utilidad	3,131
Impuestos a la utilidad diferidos (Netos)	1,333
Impuestos a la utilidad causados (IETU)	0
Impuestos a la utilidad causados	0
Participación de los trabajadores en las utilidades (PTU)	0
	0
Resultado antes de participación en subsidiarias no consolidadas y asociadas	1,798
Participación en el resultado de subsidiarias no consolidadas y asociadas	407
	407
Resultado Neto	2,205

El presente estado de resultados se formuló de conformidad con los criterios de contabilidad aplicables a la sociedad, emitidos por la Comisión Nacional Bancaria y de Valores con fundamento en lo dispuesto por el artículo 76 de la Ley de Fondos de Inversión, de observancia general y obligatoria, aplicados de manera consistente, encontrándose reflejados todos los ingresos y egresos derivados de las operaciones efectuadas por la sociedad durante el periodo arriba mencionado, las cuales se realizaron y valoraron con apego a sanas prácticas y a las disposiciones legales y administrativas aplicables.

El presente estado de resultados fue aprobado por el consejo de administración bajo la responsabilidad de los directivos que lo suscriben.



Director General



Director de Contabilidad


(Cifras en Miles de Pesos)

DISPONIBILIDADES	Emisora	Serie	Tipo de valor	Tasa al valor	Calificación o bursatilidad	Cantidad de títulos operados	Cantidad de títulos liquidados	Total de títulos de la emisión	Costo promedio unitario de adquisición	Costo total de adquisición	Valor razonable o contable unitario	Valor razonable o contable total	Días por vencer
% Disponibilidades sin restricción													
Disponibilidades restringidas o dadas en garantía													
TITULOS PARA NEGOCIAR													
% Inversión en instrumentos de patrimonio neto													
% Inversión en títulos de deuda													
Valores gubernamentales	BONDESD	191205 LD		8.33	AAA (mx)	153,754	153,754	367,887,738	100.296475	15,421	100.172202	15,402	158
	BONDESD	190808 LD		8.3	AAA (mx)	32,009	32,009	396,737,052	100.519809	3,218	100.341739	3,212	39
	BONDESD	200402 LD		8.28	AAA (mx)	4,962	4,962	425,692,810	100.271016	498	99.994307	496	277
Títulos bancarios													
Papel privado													
TITULOS DISPONIBLES PARA LA VENTA													
% Inversión en instrumentos de patrimonio neto													
TITULOS CONSERVADOS A VENCIMIENTO													
% Inversión en títulos de deuda													
Valores gubernamentales													
Títulos bancarios													
Papel privado													
INVERSIONES PERMANENTES EN ACCIONES													
% Inversiones permanentes en acciones													
Fondos de inversión en instrumentos de deuda	FINAGUB	A	51	0		1,000,000	1,000,000	1,000,000	1	1,000.00	1,201.47	1,201	0
	FINALIQ	A	51	0		1,000,000	1,000,000	1,000,000	1	1,000.00	1,190.706	1,191	0
	FINADIN	A	51	0		1,000,000	1,000,000	1,000,000	1	1,000.00	1,012.745	1,013	1
Fondos de inversión de renta variable	F-BOLSA	A	52	0		212,315	212,315	212,315	1.677232	356	6.888326	1,462	0
	FINAUSA	A	52	0		8,131	8,131	8,131	27.681152	225	175.246469	1,424	0
Fondos de inversión de capitales													
Fondos de inversión de objeto limitado													
Empresas de servicios													
Otros													

El presente estado de valuación de cartera de inversión, se formuló de conformidad con los criterios de contabilidad para las sociedades operadoras de fondos de inversión, emitidos por la Comisión Nacional Bancaria y de Valores con fundamento en el artículo 76 de la Ley de Fondos de Inversión, de observancia general y obligatoria, aplicados de manera consistente, encontrándose reflejadas las operaciones con activos objeto de inversión efectuadas por la sociedad durante el periodo arriba mencionado, las cuales se realizaron y valoraron con apego a sanas prácticas y a las disposiciones legales y administrativas aplicables.

El presente estado de valuación de cartera de inversión fue aprobado por el consejo de administración bajo la responsabilidad de los directivos que lo suscriben.


 DIRECTOR GENERAL


 DIRECTOR DE CONTABILIDAD

FINAMEX INVERSIONES S.A. DE C.V. SOCIEDAD OPERADORA DE FONDOS DE INVERSION
ESTADO DE VARIACIONES EN EL CAPITAL CONTABLE DEL 01 DE ENERO DEL 2019 AL 30 DE JUNIO DEL 2019
(CIFRAS EN MILES DE PESOS)

CONCEPTO	Capital contribuido						Capital ganado						Total capital contable
	Capital social	Aportaciones para futuros aumentos de capital formalizadas en asamblea de accionistas	Prima en venta de acciones	Reservas de capital	Resultado de ejercicios anteriores	Resultado por valuación de títulos disponibles para la venta	Resultado por tenencia de activos no monetarios	Resultado neto	Remediones por beneficios definidos a los empleados	Resultado neto	Remediones por beneficios definidos a los empleados	Total capital contable	
SALDO AL 31 DE DICIEMBRE DEL 2017	15,556	-	557	1,508	8,860	-	34	6,356	-	7	-	32,864	
MOVIMIENTOS INHERENTES A LAS DECISIONES DE LOS PROPIETARIOS													
Suscripción de acciones												-	
Capitalización de utilidades												-	
Constitución de reservas												-	
Traspaso del resultado neto a resultado de ejercicios anteriores												-	
Pago de dividendos												-	
Total	-	-	-	-	6,356	-	-	6,356	-	-	-	-	
MOVIMIENTOS INHERENTES AL RECONOCIMIENTO DE LA UTILIDAD INTEGRAL													
Utilidad integral												-	
- Resultado neto												-	
- Resultado por valuación de títulos disponibles para la venta												2,205	
Remediones por beneficios definidos a los empleados												-	
- Resultado por tenencia de activos no monetarios												-	
Total	-	-	-	1,508	15,216	-	34	2,205	-	7	-	35,069	
SALDO AL 31 DE MARZO DEL 2018	15,556	-	557	1,508	15,216	-	34	2,205	-	7	-	35,069	

El presente estado de variaciones en el capital contable se formuló de conformidad con los criterios de contabilidad aplicables a la sociedad, emitidos por la Comisión Nacional Bancaria y de Valores con fundamento en lo dispuesto por el artículo 76 de la Ley de Fondos de Inversión, de observancia general y obligatoria, aplicados de manera consistente, encontrándose reflejados los movimientos en las cuentas de capital contable derivados de las operaciones efectuadas por la sociedad durante el periodo arriba mencionado, las cuales se realizaron y valuaron con apego a sanas prácticas y a las disposiciones legales y administrativas aplicables.

El presente estado de variaciones en el capital contable fue aprobado por el consejo de administración bajo la responsabilidad de los directivos que lo suscriben.

DIRECTOR GENERAL

DIRECTOR DE CONTABILIDAD

FINAMEX INVERSIONES S.A. DE C.V. SOCIEDAD OPERADORA DE FONDOS DE INVERSION

ESTADO DE FLUJOS DE EFECTIVO

DEL 01 DE ENERO AL 30 DE JUNIO DEL 2019

(Cifras en miles de pesos)

Resultado neto		2,205
Ajustes por partidas que no implican flujo de efectivo:		3,187
Pérdidas por deterioro o efecto por reversión del deterioro asociados a actividades de inversión		
Amortizaciones de activos intangibles		
Provisiones		219
Impuestos a la utilidad causados y diferidos		1,333
Participación en el resultado de subsidiarias no consolidadas, asociadas y negocios conjuntos	-	1,407
Operaciones discontinuadas		838
Actividades de operación		
Cambio en inversiones en valores	-	3,906
Cambio en deudores por reporto		
Cambio en otros activos operativos (neto)		73
Cambio en préstamos bancarios y de otros organismos		
Cambio en colaterales vendidos		
Cambio en obligaciones subordinadas con características de pasivo	-	116
Cambio en otros pasivos operativos		593
Cobros de impuestos a la utilidad (devoluciones)		
Pagos de impuestos a la utilidad		
Flujos netos de efectivo de actividades de operación	-	3,357
Actividades de inversión		
Cobros por disposición de propiedades, mobiliario y equipo		
Pagos por adquisición de propiedades, mobiliario y equipo		
Cobros por disposición de subsidiarias, asociadas y acuerdos con control conjunto		
Pagos por adquisición de subsidiarias, asociadas y acuerdos con control conjunto		
Cobros por disposición de otras inversiones permanentes		
Pagos por adquisición de otras inversiones permanentes		
Cobros de dividendos en efectivo		
Pagos por adquisición de activos intangibles		
Cobros por disposición de activos de larga duración disponibles para la venta		
Cobros por disposición de otros activos de larga duración		
Pagos por adquisición de otros activos de larga duración		
Flujos netos de efectivo de actividades de inversión	-	-
Actividades de financiamiento		
Cobros por emisión de acciones		
Pagos por reembolsos de capital social		
Pagos de dividendos en efectivo		
Pagos asociados a la recompra de acciones propias		
Otros		-
Flujos netos de efectivo de actividades de financiamiento	-	-
Incremento o disminución neta de efectivo y equivalentes de efectivo	-	169
Efectos por cambios en el valor del efectivo y equivalentes de efectivo		
Efectivo y equivalentes de efectivo al inicio del periodo		2,721
Efectivo y equivalentes de efectivo al final del periodo		2,552

El presente estado de flujos de efectivo se formuló de conformidad con los criterios de contabilidad aplicables a la sociedad, emitidos por la Comisión Nacional Bancaria y de Valores con fundamento en lo dispuesto por el artículo 76 de la Ley de Fondos de Inversión, de observancia general y obligatoria, aplicados de manera consistente, encontrándose reflejadas las entradas de efectivo y salidas de efectivo derivadas de las operaciones efectuadas por la sociedad durante el periodo arriba mencionado, las cuales se realizaron y valoraron con apego a sanas prácticas y a las disposiciones legales y administrativas aplicables.

El presente estado de flujos de efectivo fue aprobado por el consejo de administración bajo la responsabilidad de los directivos que lo suscriben.

Director General

Director de Contabilidad