

DOCUMENTO CON INFORMACIÓN CLAVE PARA LA INVERSIÓN
Finamex Cartera de Fondos 3, S. A. de C. V., Fondo de Inversión de Renta Variable
 Administrado por FINAMEX INVERSIONES, S.A. DE C.V., SOCIEDAD OPERADORA DE FONDOS DE INVERSIÓN

Tipo	RENTA VARIABLE	Serie Accionaria	Posible Adquirente	Monto Mínimo de Inversión (\$)
Categoría	DISCRECIONAL (RVDIS)	F	PERSONAS FÍSICAS	Por Criterios de Inversión
Clave de Pizarra	BALANCE			
Calificación (Calificadora y Homogénea)	N/A			
Fecha de Autorización	17 octubre 2025			

Importante: El valor de un Fondo de Inversión, cualquiera que sea su política de inversión, está sujeta a la fluctuación de los mercados, por lo que el inversionista puede obtener ganancias o pérdidas.

Objetivo de Inversión

El Fondo tiene como característica principal la discrecionalidad ya que busca brindar a los inversionistas mejores oportunidades con la combinación de renta variable y de deuda de acuerdo con las políticas de inversión y el objetivo de rendimiento.

El Fondo busca brindar a los inversionistas una alternativa de inversión de largo plazo, estará invertido en una mezcla de Fondos de Inversión de renta variable y deuda nacionales y/o extranjeras, así como instrumentos de deuda denominados en pesos, UDIS, dólares y valores de renta variable que se encuentren cotizados en las Bolsas de Valores y los listados en el SIC, incluyendo acciones y demás valores o contratos que las representen o se encuentren referidos a éstas tales como ETF's y Trackers.

El plazo sugerido de inversión es de al menos 365 días.

Información Relevante

No existe información relevante al momento.

La estrategia del Fondo BALANCE se basa en un objetivo de rendimiento.

El Fondo de Inversión no cuenta con asamblea de accionistas, consejo de administración o comisario. Las funciones de la asamblea de accionistas, así como las actividades del consejo de administración están encomendadas a Finamex Inversiones, S.A. de C.V., Sociedad Operadora de Fondos de Inversión. La vigilancia del Fondo de Inversión está asignada al contralor normativo de la sociedad operadora.

Valor en Riesgo (VaR):

Valor en riesgo (VaR) de la cartera de inversión respecto de sus activos netos: 1.50% con una probabilidad de 95%. La definición del valor en riesgo es válida únicamente en condiciones normales de mercado.

La pérdida que en un escenario pesimista (5 en 100 veces) puede enfrentar el Fondo de Inversión en un lapso de un día es de \$15 pesos por cada \$1,000 pesos invertidos. (Este dato es solo una estimación, las expectativas de pérdida podrían ser mayores, incluso por el monto total de la inversión realizada).

Rendimiento y Desempeño Histórico

Clase y Serie accionaria: F

Índice(s) de Referencia: 70% S&P/BMV Sovereign CETES 28 Day Bond Index, 15% IPC & 15%

MSCI ACWI Index (All Country World Index)

Tabla de Rendimientos Efectivos

	Último Mes	Últimos 3 Meses	Últimos 12 Meses	Año 2025	Año 2024	Año 2023
RENDIMIENTO BRUTO	-0.65 %	1.50 %	10.31 %	11.84 %	-0.60 %	8.46 %
RENDIMIENTO NETO	-0.81 %	1.02 %	8.35 %	9.89 %	-2.37 %	6.48 %
TASA LIBRE DE RIESGO (CETES 28)	6.81 %	6.89 %	7.86 %	8.55 %	11.52 %	11.82 %
ÍNDICE DE REFERENCIA	-0.70 %	1.62 %	10.69 %	11.11 %	0.81 %	11.46 %

El rendimiento neto es después de comisiones y el que obtuvo el inversionista en el período. La tasa libre de riesgo es una tasa que no incluye descuentos por comisiones o cualquier otro gasto.

El desempeño del Fondo de Inversión en el pasado no es indicativo del desempeño que la inversión tendrá en el futuro.

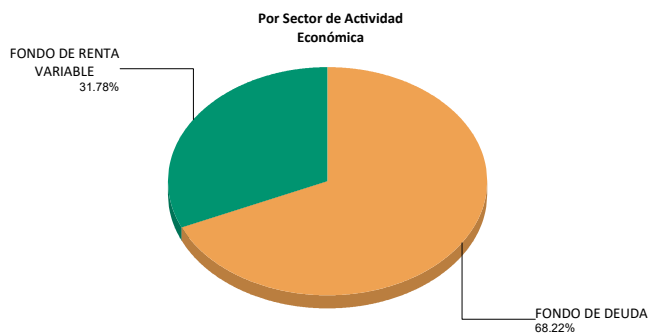
Régimen y Política de Inversión

- El Fondo sigue una estrategia de inversión activa la cual toma riesgos buscando aprovechar oportunidades de mercado para tratar de incrementar su rendimiento por arriba de su objetivo de rendimiento.
- El Fondo invertirá en Fondos de Inversión al menos 50% de su cartera.
- El Fondo invertirá máximo 30% en valores de renta variable en directo y/o a través de Fondos de Inversión y mínimo 1%.
- El índice de referencia compuesto al cual se apegará el Fondo será el 70% S&P/BMV Sovereign CETES 28 Day Bond Index, 15% IPC & 15% MSCI ACWI Index (All Country World Index).
- El Fondo invertirá principalmente en: a) Valores de deuda (valores gubernamentales, revisables, bancarios como pagaré con rendimiento liquidable al vencimiento y Bonos bancarios, corporativos) de corto, mediano y largo plazo) en directo y/o Fondos de Inversión de deuda (Fondos de Inversión discrecionales, de corto, mediano, largo plazo). Y complementariamente en b) Valores de renta variable en directo (que se encuentren cotizando en las Bolsas de Valores y los listados en el SIC, incluyendo acciones, fibras y demás valores o contratos que las representen o se encuentren referidos a éstas tales como ETF's y Trackers) y/o Fondos de Inversión de renta variable (indizados, discrecionales o especializados en acciones, que inviertan en el mercado local o en mercados extranjeros, y valores bursátiles que simulen el desempeño de un índice (ETF's)).
- El Fondo podrá invertir hasta el 100% en activos emitidos por Fondos de Inversión del mismo consorcio empresarial.
- El Fondo invertirá de manera directa en Certificados Bursátiles Fiduciarios (hasta 30%) y valores respaldados por activos hasta (30%), adicionalmente los Fondos de Inversión en las que invierta el Fondo podrá incluir dentro de su régimen de inversión participación en certificados bursátiles fiduciarios y valores respaldados por activos.

Composición de la Cartera de Inversión

Principales inversiones al mes de MARZO 2026

Clave de Pizarra	Activo Objeto de Inversión			Monto Miles de \$	%
	Emisora	Nombre/Subyacente	Tipo		
1 FMXRF XFO	51_FMXRF	XFO	FONDO INV.	8,415	46.43
2 EQUITY XF	52_EQUITY	XF	FONDO. INV.	5,759	31.78
3 FMXFI XFO	51_FMXFI	XFO	FONDO INV.	3,950	21.79
4	-		-	0	0.00
5	-		-	0	0.00
6	-		-	0	0.00
7	-		-	0	0.00
8	-		-	0	0.00
9	-		-	0	0.00
10	-		-	0	0.00
Total Cartera				18,124	100



Comisiones y Remuneraciones por la Prestación de Servicios

Información sobre comisiones y remuneraciones

a) Pagadas por el Cliente

Concepto	Serie F		Serie más representativa (F)	
	%	\$	%	\$
INCUMPLIMIENTO PLAZO MÍNIMO DE PERMANENCIA	-	-	-	-
INCUMPLIMIENTO SALDO MÍNIMO DE INVERSIÓN	-	-	-	-
COMPRA DE ACCIONES	-	-	-	-
VENTA DE ACCIONES	-	-	-	-
SERVICIOS POR ASESORÍA	-	-	-	-
SERVICIO ADMINISTRACIÓN DE ACCIONES	-	-	-	-
OTRAS	-	-	-	-
Total	-	-	-	-

Algunos prestadores de servicios pueden establecer acuerdos con el Fondo de Inversión y ofrecerle descuentos por sus servicios. Para conocer de su existencia y el posible beneficio para usted, pregunte con su distribuidor.

El prospecto de información contiene un mayor detalle de los conflictos de intereses a los que pudiera estar sujeto cualquier prestador de servicios del Fondo de Inversión.

b) Pagadas por el Fondo de Inversión

Concepto	Serie F		Serie más representativa (F)	
	%	\$	%	\$
ADMINISTRACIÓN DE ACTIVOS	0.240	2.400	0.240	2.400
ADMINISTRACIÓN ACTIVOS S/ DESEMPEÑO	0.000	0.000	0.000	0.000
DISTRIBUCIÓN DE ACCIONES	1.360	13.600	1.360	13.600
VALUACIÓN DE ACCIONES	0.005	0.051	0.005	0.051
DEPÓSITO DE ACTIVOS OBJETO DE INVERSIÓN	0.000	0.000	0.000	0.000
DEPÓSITO DE ACCIONES	0.000	0.000	0.000	0.000
CONTABILIDAD	0.029	0.288	0.029	0.288
OTRAS	0.052	0.517	0.052	0.517
Total	1.686	16.856	1.686	16.856

Las comisiones por compra y venta de acciones pueden disminuir el monto total de su inversión. Esto implica que usted recibiría un monto menor después de una operación. Lo anterior, junto con las comisiones pagadas por el Fondo de Inversión, representa una reducción del rendimiento total que recibiría por su participación en el propio Fondo.

Nota: Los % y \$ de las comisiones se presentan anualizados, considerando una inversión de \$1,000 pesos.

Políticas para la Compra - Venta de Acciones

Plazo mínimo de permanencia	No hay plazo mínimo de permanencia	Liquidez	Diaria
Recepción de órdenes	Todos los Días Hábiles	Horario	La recepción de órdenes de compra y venta será desde las 8:30 horas hasta 90 minutos antes del cierre de dicho mercado (hora del centro de México).
Ejecución de operaciones	Compras y Ventas: El día de la solicitud	Límites de recompra	20%
Liquidación de operaciones	Compras y Ventas: 3 días hábiles después de la ejecución	Diferencial (*)	No se ha aplicado en el último año

(*) El Fondo de Inversión ante condiciones desordenadas del mercado u operaciones inusuales podrá aplicar al precio de valuación de sus acciones, el diferencial que haya determinado previamente, a favor de quienes permanecen en el Fondo.

Prestadores de Servicios

Operadora:	Finamex Inversiones S.A. de C.V. Sociedad Operadora de Fondos de Inversión
Distribuidora:	Casa de Bolsa Finamex S.A.B. de C.V.
Valuadora:	GAF Operadora, S.A. de C.V., Sociedad Operadora Limitada de Fondos de Inversión
Institución Calificadora de Valores:	N.A.

Advertencias

Las inversiones realizadas en el Fondo de Inversión no se encuentran protegidas ni garantizadas por el Gobierno Federal ni las entidades de la administración pública paraestatal.

La autorización de los prospectos de información al público inversionista no implica certificación sobre la bondad de las acciones que emitan o sobre la solvencia, liquidez, calidad crediticia o desempeño futuro de los fondos, ni de los Activos Objeto de Inversión que conforman su cartera.

Ningún intermediario financiero, apoderado para celebrar operaciones con el público o cualquier persona, está autorizado para proporcionar información o hacer declaración alguna adicional al contenido del documento con información clave para la inversión, por lo que deberán entenderse como no autorizadas por el Fondo de Inversión.

Centro de Atención a Inversionistas

Contacto:	Finamex Inversiones S.A. de C.V. Sociedad Operadora de Fondos de Inversión.
Número Telefónico:	+52 55 5209 2080
Horario:	8:00 - 15:00

Para mayor información visite la página electrónica de nuestra operadora y/o distribuidora(s), donde podrá consultar el prospecto de información al público inversionista del fondo, así como la información actualizada sobre la cartera de inversiones del fondo.

El presente documento y el prospecto de información al público inversionista son los únicos documentos de venta que reconoce el fondo de inversión como válidos.

Página(s) electrónica(s)

Operadora	www.finamex.com.mx
Distribuidoras	www.finamex.com.mx

DOCUMENTO CON INFORMACIÓN CLAVE PARA LA INVERSIÓN
Finamex Cartera de Fondos 3, S. A. de C. V., Fondo de Inversión de Renta Variable
 Administrado por FINAMEX INVERSIONES, S.A. DE C.V., SOCIEDAD OPERADORA DE FONDOS DE INVERSIÓN

Tipo	RENTA VARIABLE	Serie Accionaria	Posible Adquirente	Monto Mínimo de Inversión (\$)
Categoría	DISCRECIONAL (RVDIS)	FA	PERSONAS FÍSICAS	Por Criterios de Inversión
Clave de Pizarra	BALANCE			
Calificación (Calificadora y Homogénea)	N/A			
Fecha de Autorización	17 octubre 2025			

Importante: El valor de un Fondo de Inversión, cualquiera que sea su política de inversión, está sujeta a la fluctuación de los mercados, por lo que el inversionista puede obtener ganancias o pérdidas.

Objetivo de Inversión

El Fondo tiene como característica principal la discrecionalidad ya que busca brindar a los inversionistas mejores oportunidades con la combinación de renta variable y de deuda de acuerdo con las políticas de inversión y el objetivo de rendimiento.

El Fondo busca brindar a los inversionistas una alternativa de inversión de largo plazo, estará invertido en una mezcla de Fondos de Inversión de renta variable y deuda nacionales y/o extranjeras, así como instrumentos de deuda denominados en pesos, UDIS, dólares y valores de renta variable que se encuentren cotizados en las Bolsas de Valores y los listados en el SIC, incluyendo acciones y demás valores o contratos que las representen o se encuentren referidos a éstas tales como ETF's y Trackers.

El plazo sugerido de inversión es de al menos 365 días.

Información Relevante

No existe información relevante al momento.

La estrategia del Fondo BALANCE se basa en un objetivo de rendimiento.

El Fondo de Inversión no cuenta con asamblea de accionistas, consejo de administración o comisario. Las funciones de la asamblea de accionistas, así como las actividades del consejo de administración están encomendadas a Finamex Inversiones, S.A. de C.V., Sociedad Operadora de Fondos de Inversión. La vigilancia del Fondo de Inversión está asignada al contralor normativo de la sociedad operadora.

Valor en Riesgo (VaR):

Valor en riesgo (VaR) de la cartera de inversión respecto de sus activos netos: 1.50% con una probabilidad de 95%. La definición del valor en riesgo es válida únicamente en condiciones normales de mercado.

La pérdida que en un escenario pesimista (5 en 100 veces) puede enfrentar el Fondo de Inversión en un lapso de un día es de \$15 pesos por cada \$1,000 pesos invertidos. (Este dato es solo una estimación, las expectativas de pérdida podrían ser mayores, incluso por el monto total de la inversión realizada).

Rendimiento y Desempeño Histórico

Clase y Serie accionaria: FA

Índice(s) de Referencia: 70% S&P/BMV Sovereign CETES 28 Day Bond Index, 15% IPC & 15%

MSCI ACWI Index (All Country World Index)

Tabla de Rendimientos Efectivos

	Último Mes	Últimos 3 Meses	Últimos 12 Meses	Año 2025	Año 2024	Año 2023
RENDIMIENTO BRUTO	N/A	N/A	N/A	11.91 %	12.38 %	8.46 %
RENDIMIENTO NETO	N/A	N/A	N/A	10.24 %	10.27 %	6.80 %
TASA LIBRE DE RIESGO (CETES 28)	N/A	N/A	N/A	8.55 %	11.52 %	11.82 %
ÍNDICE DE REFERENCIA	N/A	N/A	N/A	11.11 %	11.95 %	11.46 %

El rendimiento neto es después de comisiones y el que obtuvo el inversionista en el período. La tasa libre de riesgo es una tasa que no incluye descuentos por comisiones o cualquier otro gasto.

El desempeño del Fondo de Inversión en el pasado no es indicativo del desempeño que la inversión tendrá en el futuro.

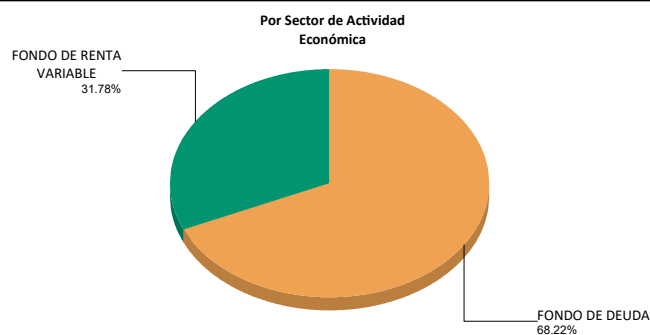
Régimen y Política de Inversión

- El Fondo sigue una estrategia de inversión activa la cual toma riesgos buscando aprovechar oportunidades de mercado para tratar de incrementar su rendimiento por arriba de su objetivo de rendimiento.
- El Fondo invertirá en Fondos de Inversión al menos 50% de su cartera.
- El Fondo invertirá máximo 30% en valores de renta variable en directo y/o a través de Fondos de Inversión y mínimo 1%.
- El índice de referencia compuesto al cual se apegará el Fondo será el 70% S&P/BMV Sovereign CETES 28 Day Bond Index, 15% IPC & 15% MSCI ACWI Index (All Country World Index).
- El Fondo invertirá principalmente en: a) Valores de deuda (valores gubernamentales, revisables, bancarios como pagaré con rendimiento liquidable al vencimiento y Bonos bancarios, corporativos) de corto, mediano y largo plazo) en directo y/o Fondos de Inversión de deuda (Fondos de Inversión discrecionales, de corto, mediano, largo plazo). Y complementariamente en b) Valores de renta variable en directo (que se encuentren cotizando en las Bolsas de Valores y los listados en el SIC, incluyendo acciones, fibras y demás valores o contratos que las representen o se encuentren referidos a éstas tales como ETF's y Trackers) y/o Fondos de Inversión de renta variable (indizados, discrecionales o especializados en acciones, que inviertan en el mercado local o en mercados extranjeros, y valores bursátiles que simulen el desempeño de un índice (ETF's)).
- El Fondo podrá invertir hasta el 100% en activos emitidos por Fondos de Inversión del mismo consorcio empresarial.
- El Fondo invertirá de manera directa en Certificados Bursátiles Fiduciarios (hasta 30%) y valores respaldados por activos hasta (30%), adicionalmente los Fondos de Inversión en las que invierta el Fondo podrá incluir dentro de su régimen de inversión participación en certificados bursátiles fiduciarios y valores respaldados por activos.

Composición de la Cartera de Inversión

Principales inversiones al mes de MARZO 2026

Clave de Pizarra	Activo Objeto de Inversión			Monto Miles de \$	%
	Emisora	Nombre/Subyacente	Tipo		
1 FMXRF XFO	51_FMXRF	XFO	FONDO INV.	8,415	46.43
2 EQUITY XF	52_EQUITY	XF	FONDO INV.	5,759	31.78
3 FMXFI XFO	51_FMXFI	XFO	FONDO INV.	3,950	21.79
4	-		-	0	0.00
5	-		-	0	0.00
6	-		-	0	0.00
7	-		-	0	0.00
8	-		-	0	0.00
9	-		-	0	0.00
10	-		-	0	0.00
Total Cartera				18,124	100



Comisiones y Remuneraciones por la Prestación de Servicios
Información sobre comisiones y remuneraciones
a) Pagadas por el Cliente

Concepto	Serie FA		Serie más representativa (F)	
	%	\$	%	\$
INCUMPLIMIENTO PLAZO MÍNIMO DE PERMANENCIA	-	-	-	-
INCUMPLIMIENTO SALDO MÍNIMO DE INVERSIÓN	-	-	-	-
COMPRA DE ACCIONES	-	-	-	-
VENTA DE ACCIONES	-	-	-	-
SERVICIOS POR ASESORÍA	-	-	-	-
SERVICIO ADMINISTRACIÓN DE ACCIONES	-	-	-	-
OTRAS	-	-	-	-
Total	-	-	-	-

Algunos prestadores de servicios pueden establecer acuerdos con el Fondo de Inversión y ofrecerle descuentos por sus servicios. Para conocer de su existencia y el posible beneficio para usted, pregunte con su distribuidor.

El prospecto de información contiene un mayor detalle de los conflictos de intereses a los que pudiera estar sujeto cualquier prestador de servicios del Fondo de Inversión.

b) Pagadas por el Fondo de Inversión

Concepto	Serie FA		Serie más representativa (F)	
	%	\$	%	\$
ADMINISTRACIÓN DE ACTIVOS	0.200	2.000	0.240	2.400
ADMINISTRACIÓN ACTIVOS S/ DESEMPEÑO	0.000	0.000	0.000	0.000
DISTRIBUCIÓN DE ACCIONES	1.150	11.500	1.360	13.600
VALUACIÓN DE ACCIONES	0.005	0.052	0.005	0.051
DEPÓSITO DE ACTIVOS OBJETO DE INVERSIÓN	0.000	0.000	0.000	0.000
DEPÓSITO DE ACCIONES	0.000	0.000	0.000	0.000
CONTABILIDAD	0.029	0.287	0.029	0.288
OTRAS	0.052	0.517	0.052	0.517
Total	1.436	14.356	1.686	16.856

Las comisiones por compra y venta de acciones pueden disminuir el monto total de su inversión. Esto implica que usted recibiría un monto menor después de una operación. Lo anterior, junto con las comisiones pagadas por el Fondo de Inversión, representa una reducción del rendimiento total que recibiría por su participación en el propio Fondo.

Nota: Los % y \$ de las comisiones se presentan anualizados, considerando una inversión de \$1,000 pesos.

Políticas para la Compra - Venta de Acciones

Plazo mínimo de permanencia	No hay plazo mínimo de permanencia	Liquidez	Diaria
Recepción de órdenes	Todos los Días Hábiles	Horario	La recepción de órdenes de compra y venta será desde las 8:30 horas hasta 90 minutos antes del cierre de dicho mercado (hora del centro de México).
Ejecución de operaciones	Compras y Ventas: El día de la solicitud	Límites de recompra	20%
Liquidación de operaciones	Compras y Ventas: 3 días hábiles después de la ejecución	Diferencial (*)	No se ha aplicado en el último año

(*) El Fondo de Inversión ante condiciones desordenadas del mercado u operaciones inusuales podrá aplicar al precio de valuación de sus acciones, el diferencial que haya determinado previamente, a favor de quienes permanecen en el Fondo.

Prestadores de Servicios

Operadora:	Finamex Inversiones S.A. de C.V. Sociedad Operadora de Fondos de Inversión
Distribuidora:	Casa de Bolsa Finamex S.A.B. de C.V.
Valuadora:	GAF Operadora, S.A. de C.V., Sociedad Operadora Limitada de Fondos de Inversión
Institución Calificadora de Valores:	N.A.

Advertencias

Las inversiones realizadas en el Fondo de Inversión no se encuentran protegidas ni garantizadas por el Gobierno Federal ni las entidades de la administración pública paraestatal.

La autorización de los prospectos de información al público inversionista no implica certificación sobre la bondad de las acciones que emitan o sobre la solvencia, liquidez, calidad crediticia o desempeño futuro de los fondos, ni de los Activos Objeto de Inversión que conforman su cartera.

Ningún intermediario financiero, apoderado para celebrar operaciones con el público o cualquier persona, está autorizado para proporcionar información o hacer declaración alguna adicional al contenido del documento con información clave para la inversión, por lo que deberán entenderse como no autorizadas por el Fondo de Inversión.

Centro de Atención a Inversionistas

Contacto:	Finamex Inversiones S.A. de C.V. Sociedad Operadora de Fondos de Inversión.
Número Telefónico:	+52 55 5209 2080
Horario:	8:00 - 15:00

Para mayor información visite la página electrónica de nuestra operadora y/o distribuidora(s), donde podrá consultar el prospecto de información al público inversionista del fondo, así como la información actualizada sobre la cartera de inversiones del fondo.

El presente documento y el prospecto de información al público inversionista son los únicos documentos de venta que reconoce el fondo de inversión como válidos.

Página(s) electrónica(s)

Operadora	www.finamex.com.mx
Distribuidoras	www.finamex.com.mx

DOCUMENTO CON INFORMACIÓN CLAVE PARA LA INVERSIÓN
Finamex Cartera de Fondos 3, S. A. de C. V., Fondo de Inversión de Renta Variable
 Administrado por FINAMEX INVERSIONES, S.A. DE C.V., SOCIEDAD OPERADORA DE FONDOS DE INVERSIÓN

Tipo	RENTA VARIABLE	Serie Accionaria	Posible Adquirente	Monto Mínimo de Inversión (\$)
Categoría	DISCRECIONAL (RVDIS)	FC	PERSONAS FÍSICAS	Por Criterios de Inversión
Clave de Pizarra	BALANCE			
Calificación (Calificadora y Homogénea)	N/A			
Fecha de Autorización	17 octubre 2025			

Importante: El valor de un Fondo de Inversión, cualquiera que sea su política de inversión, está sujeta a la fluctuación de los mercados, por lo que el inversionista puede obtener ganancias o pérdidas.

Objetivo de Inversión

El Fondo tiene como característica principal la discrecionalidad ya que busca brindar a los inversionistas mejores oportunidades con la combinación de renta variable y de deuda de acuerdo con las políticas de inversión y el objetivo de rendimiento.

El Fondo busca brindar a los inversionistas una alternativa de inversión de largo plazo, estará invertido en una mezcla de Fondos de Inversión de renta variable y deuda nacionales y/o extranjeras, así como instrumentos de deuda denominados en pesos, UDIS, dólares y valores de renta variable que se encuentren cotizados en las Bolsas de Valores y los listados en el SIC, incluyendo acciones y demás valores o contratos que las representen o se encuentren referidos a éstas tales como ETF's y Trackers.

El plazo sugerido de inversión es de al menos 365 días.

Información Relevante

No existe información relevante al momento.

La estrategia del Fondo BALANCE se basa en un objetivo de rendimiento.

El Fondo de Inversión no cuenta con asamblea de accionistas, consejo de administración o comisario. Las funciones de la asamblea de accionistas, así como las actividades del consejo de administración están encomendadas a Finamex Inversiones, S.A. de C.V., Sociedad Operadora de Fondos de Inversión. La vigilancia del Fondo de Inversión está asignada al contralor normativo de la sociedad operadora.

Valor en Riesgo (VaR):

Valor en riesgo (VaR) de la cartera de inversión respecto de sus activos netos: 1.50% con una probabilidad de 95%. La definición del valor en riesgo es válida únicamente en condiciones normales de mercado.

La pérdida que en un escenario pesimista (5 en 100 veces) puede enfrentar el Fondo de Inversión en un lapso de un día es de \$15 pesos por cada \$1,000 pesos invertidos. (Este dato es solo una estimación, las expectativas de pérdida podrían ser mayores, incluso por el monto total de la inversión realizada).

Rendimiento y Desempeño Histórico

Clase y Serie accionaria: FC

Índice(s) de Referencia: 70% S&P/BMV Sovereign CETES 28 Day Bond Index, 15% IPC & 15% MSCI ACWI Index (All Country World Index)

Tabla de Rendimientos Efectivos

	Último Mes	Últimos 3 Meses	Últimos 12 Meses	Año 2025	Año 2024	Año 2023
RENDIMIENTO BRUTO	N/A	N/A	N/A	N/A	N/A	N/A
RENDIMIENTO NETO	N/A	N/A	N/A	N/A	N/A	N/A
TASA LIBRE DE RIESGO (CETES 28)	N/A	N/A	N/A	N/A	N/A	N/A
ÍNDICE DE REFERENCIA	N/A	N/A	N/A	N/A	N/A	N/A

El rendimiento neto es después de comisiones y el que obtuvo el inversionista en el período. La tasa libre de riesgo es una tasa que no incluye descuentos por comisiones o cualquier otro gasto.

El desempeño del Fondo de Inversión en el pasado no es indicativo del desempeño que la inversión tendrá en el futuro.

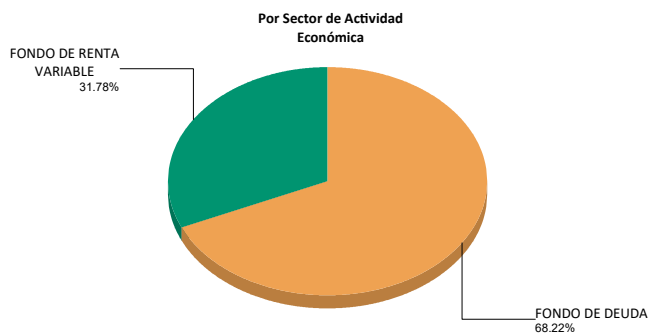
Régimen y Política de Inversión

- a) El Fondo sigue una estrategia de inversión activa la cual toma riesgos buscando aprovechar oportunidades de mercado para tratar de incrementar su rendimiento por arriba de su objetivo de rendimiento.
- b) El Fondo invertirá en Fondos de Inversión al menos 50% de su cartera.
- c) El Fondo invertirá máximo 30% en valores de renta variable en directo y/o a través de Fondos de Inversión y mínimo 1%.
- d) El índice de referencia compuesto al cual se apegará el Fondo será el 70% S&P/BMV Sovereign CETES 28 Day Bond Index, 15% IPC & 15% MSCI ACWI Index (All Country World Index).
- e) El Fondo invertirá principalmente en: a) Valores de deuda (valores gubernamentales, revisables, bancarios como pagaré con rendimiento liquidable al vencimiento y Bonos bancarios, corporativos) de corto, mediano y largo plazo) en directo y/o Fondos de Inversión de deuda (Fondos de Inversión discrecionales, de corto, mediano, largo plazo). Y complementariamente en b) Valores de renta variable en directo (que se encuentren cotizando en las Bolsas de Valores y los listados en el SIC, incluyendo acciones, fibras y demás valores o contratos que las representen o se encuentren referidos a éstas tales como ETF's y Trackers) y/o Fondos de Inversión de renta variable (indizados, discrecionales o especializados en acciones, que inviertan en el mercado local o en mercados extranjeros, y valores bursátiles que simulen el desempeño de un índice (ETF's)).
- f) El Fondo podrá invertir hasta el 100% en activos emitidos por Fondos de Inversión del mismo consorcio empresarial.
- g) El Fondo invertirá de manera directa en Certificados Bursátiles Fiduciarios (hasta 30%) y valores respaldados por activos hasta (30%), adicionalmente los Fondos de Inversión en las que invierta el Fondo podrá incluir dentro de su régimen de inversión participación en certificados bursátiles fiduciarios y valores respaldados por activos.

Composición de la Cartera de Inversión

Principales inversiones al mes de MARZO 2026

Clave de Pizarra	Activo Objeto de Inversión			Monto Miles de \$	%
	Emisora	Nombre/Subyacente	Tipo		
1 FMXRF XFO	51_FMXRF	XFO	FONDO INV.	8,415	46.43
2 EQUITY XF	52_EQUITY	XF	FONDO INV.	5,759	31.78
3 FMXFI XFO	51_FMXFI	XFO	FONDO INV.	3,950	21.79
4	-		-	0	0.00
5	-		-	0	0.00
6	-		-	0	0.00
7	-		-	0	0.00
8	-		-	0	0.00
9	-		-	0	0.00
10	-		-	0	0.00
Total Cartera				18,124	100



Comisiones y Remuneraciones por la Prestación de Servicios
Información sobre comisiones y remuneraciones
a) Pagadas por el Cliente

Concepto	Serie FC		Serie más representativa (F)	
	%	\$	%	\$
INCUMPLIMIENTO PLAZO MÍNIMO DE PERMANENCIA	-	-	-	-
INCUMPLIMIENTO SALDO MÍNIMO DE INVERSIÓN	-	-	-	-
COMPRA DE ACCIONES	-	-	-	-
VENTA DE ACCIONES	-	-	-	-
SERVICIOS POR ASESORÍA	-	-	-	-
SERVICIO ADMINISTRACIÓN DE ACCIONES	-	-	-	-
OTRAS	-	-	-	-
Total	-	-	-	-

Algunos prestadores de servicios pueden establecer acuerdos con el Fondo de Inversión y ofrecerle descuentos por sus servicios. Para conocer de su existencia y el posible beneficio para usted, pregunte con su distribuidor.

El prospecto de información contiene un mayor detalle de los conflictos de intereses a los que pudiera estar sujeto cualquier prestador de servicios del Fondo de Inversión.

b) Pagadas por el Fondo de Inversión

Concepto	Serie FC		Serie más representativa (F)	
	%	\$	%	\$
ADMINISTRACIÓN DE ACTIVOS	0.160	1.600	0.240	2.400
ADMINISTRACIÓN ACTIVOS S/ DESEMPEÑO	0.000	0.000	0.000	0.000
DISTRIBUCIÓN DE ACCIONES	0.890	8.900	1.360	13.600
VALUACIÓN DE ACCIONES	0.000	0.000	0.005	0.051
DEPÓSITO DE ACTIVOS OBJETO DE INVERSIÓN	0.000	0.000	0.000	0.000
DEPÓSITO DE ACCIONES	0.000	0.000	0.000	0.000
CONTABILIDAD	0.000	0.000	0.029	0.288
OTRAS	0.000	0.000	0.052	0.517
Total	1.050	10.500	1.686	16.856

Las comisiones por compra y venta de acciones pueden disminuir el monto total de su inversión. Esto implica que usted recibiría un monto menor después de una operación. Lo anterior, junto con las comisiones pagadas por el Fondo de Inversión, representa una reducción del rendimiento total que recibiría por su participación en el propio Fondo.

Nota: Los % y \$ de las comisiones se presentan anualizados, considerando una inversión de \$1,000 pesos.

Políticas para la Compra - Venta de Acciones

Plazo mínimo de permanencia	No hay plazo mínimo de permanencia	Liquidez	Diaria
Recepción de órdenes	Todos los Días Hábiles	Horario	La recepción de órdenes de compra y venta será desde las 8:30 horas hasta 90 minutos antes del cierre de dicho mercado (hora del centro de México).
Ejecución de operaciones	Compras y Ventas: El día de la solicitud	Límites de recompra	20%
Liquidación de operaciones	Compras y Ventas: 3 días hábiles después de la ejecución	Diferencial (*)	No se ha aplicado en el último año

(*) El Fondo de Inversión ante condiciones desordenadas del mercado u operaciones inusuales podrá aplicar al precio de valuación de sus acciones, el diferencial que haya determinado previamente, a favor de quienes permanecen en el Fondo.

Prestadores de Servicios

Operadora:	Finamex Inversiones S.A. de C.V. Sociedad Operadora de Fondos de Inversión
Distribuidora:	Casa de Bolsa Finamex S.A.B. de C.V.
Valuadora:	GAF Operadora, S.A. de C.V., Sociedad Operadora Limitada de Fondos de Inversión
Institución Calificadora de Valores:	N.A.

Advertencias

Las inversiones realizadas en el Fondo de Inversión no se encuentran protegidas ni garantizadas por el Gobierno Federal ni las entidades de la administración pública paraestatal.

La autorización de los prospectos de información al público inversionista no implica certificación sobre la bondad de las acciones que emitan o sobre la solvencia, liquidez, calidad crediticia o desempeño futuro de los fondos, ni de los Activos Objeto de Inversión que conforman su cartera.

Ningún intermediario financiero, apoderado para celebrar operaciones con el público o cualquier persona, está autorizado para proporcionar información o hacer declaración alguna adicional al contenido del documento con información clave para la inversión, por lo que deberán entenderse como no autorizadas por el Fondo de Inversión.

Centro de Atención a Inversionistas

Contacto:	Finamex Inversiones S.A. de C.V. Sociedad Operadora de Fondos de Inversión.
Número Telefónico:	+52 55 5209 2080
Horario:	8:00 - 15:00

Para mayor información visite la página electrónica de nuestra operadora y/o distribuidora(s), donde podrá consultar el prospecto de información al público inversionista del fondo, así como la información actualizada sobre la cartera de inversiones del fondo.

El presente documento y el prospecto de información al público inversionista son los únicos documentos de venta que reconoce el fondo de inversión como válidos.

Página(s) electrónica(s)

Operadora	www.finamex.com.mx
Distribuidoras	www.finamex.com.mx

DOCUMENTO CON INFORMACIÓN CLAVE PARA LA INVERSIÓN
Finamex Cartera de Fondos 3, S. A. de C. V., Fondo de Inversión de Renta Variable
 Administrado por FINAMEX INVERSIONES, S.A. DE C.V., SOCIEDAD OPERADORA DE FONDOS DE INVERSIÓN

Tipo	RENDA VARIABLE	Serie Accionaria	Posible Adquirente	Monto Mínimo de Inversión (\$)
Categoría	DISCRECIONAL (RVDIS)	FD	PERSONAS FÍSICAS	Por Criterios de Inversión
Clave de Pizarra	BALANCE			
Calificación (Calificadora y Homogénea)	N/A			
Fecha de Autorización	17 octubre 2025			

Importante: El valor de un Fondo de Inversión, cualquiera que sea su política de inversión, está sujeta a la fluctuación de los mercados, por lo que el inversionista puede obtener ganancias o pérdidas.

Objetivo de Inversión

El Fondo tiene como característica principal la discrecionalidad ya que busca brindar a los inversionistas mejores oportunidades con la combinación de renta variable y de deuda de acuerdo con las políticas de inversión y el objetivo de rendimiento.

El Fondo busca brindar a los inversionistas una alternativa de inversión de largo plazo, estará invertido en una mezcla de Fondos de Inversión de renta variable y deuda nacionales y/o extranjeras, así como instrumentos de deuda denominados en pesos, UDIS, dólares y valores de renta variable que se encuentren cotizados en las Bolsas de Valores y los listados en el SIC, incluyendo acciones y demás valores o contratos que las representen o se encuentren referidos a éstas tales como ETF's y Trackers.

El plazo sugerido de inversión es de al menos 365 días.

Información Relevante

No existe información relevante al momento.

La estrategia del Fondo BALANCE se basa en un objetivo de rendimiento.

El Fondo de Inversión no cuenta con asamblea de accionistas, consejo de administración o comisario. Las funciones de la asamblea de accionistas, así como las actividades del consejo de administración están encomendadas a Finamex Inversiones, S.A. de C.V., Sociedad Operadora de Fondos de Inversión. La vigilancia del Fondo de Inversión está asignada al contralor normativo de la sociedad operadora.

Valor en Riesgo (VaR):

Valor en riesgo (VaR) de la cartera de inversión respecto de sus activos netos: 1.50% con una probabilidad de 95%. La definición del valor en riesgo es válida únicamente en condiciones normales de mercado.

La pérdida que en un escenario pesimista (5 en 100 veces) puede enfrentar el Fondo de Inversión en un lapso de un día es de \$15 pesos por cada \$1,000 pesos invertidos. (Este dato es solo una estimación, las expectativas de pérdida podrían ser mayores, incluso por el monto total de la inversión realizada).

Rendimiento y Desempeño Histórico

Clase y Serie accionaria: FD

Índice(s) de Referencia: 70% S&P/BMV Sovereign CETES 28 Day Bond Index, 15% IPC & 15% MSCI ACWI Index (All Country World Index)

Tabla de Rendimientos Efectivos

	Último Mes	Últimos 3 Meses	Últimos 12 Meses	Año 2025	Año 2024	Año 2023
RENDIMIENTO BRUTO	-0.74 %	2.18 %	12.37 %	13.18 %	12.38 %	8.46 %
RENDIMIENTO NETO	-0.82 %	1.95 %	11.44 %	12.25 %	10.96 %	7.41 %
TASA LIBRE DE RIESGO (CETES 28)	6.81 %	6.89 %	7.86 %	8.55 %	11.52 %	11.82 %
ÍNDICE DE REFERENCIA	-0.70 %	1.62 %	10.69 %	11.11 %	11.95 %	11.46 %

El rendimiento neto es después de comisiones y el que obtuvo el inversionista en el período. La tasa libre de riesgo es una tasa que no incluye descuentos por comisiones o cualquier otro gasto.

El desempeño del Fondo de Inversión en el pasado no es indicativo del desempeño que la inversión tendrá en el futuro.

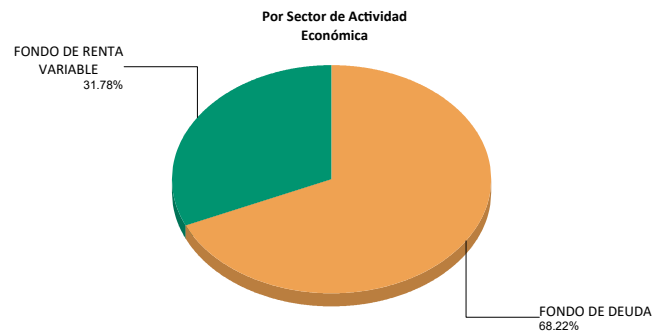
Régimen y Política de Inversión

- El Fondo sigue una estrategia de inversión activa la cual toma riesgos buscando aprovechar oportunidades de mercado para tratar de incrementar su rendimiento por arriba de su objetivo de rendimiento.
- El Fondo invertirá en Fondos de Inversión al menos 50% de su cartera.
- El Fondo invertirá máximo 30% en valores de renta variable en directo y/o a través de Fondos de Inversión y mínimo 1%.
- El índice de referencia compuesto al cual se apegará el Fondo será el 70% S&P/BMV Sovereign CETES 28 Day Bond Index, 15% IPC & 15% MSCI ACWI Index (All Country World Index).
- El Fondo invertirá principalmente en: a) Valores de deuda (valores gubernamentales, revisables, bancarios como pagaré con rendimiento liquidable al vencimiento y Bonos bancarios, corporativos) de corto, mediano y largo plazo) en directo y/o Fondos de Inversión de deuda (Fondos de Inversión discrecionales, de corto, mediano, largo plazo). Y complementariamente en b) Valores de renta variable en directo (que se encuentren cotizando en las Bolsas de Valores y los listados en el SIC, incluyendo acciones, fibras y demás valores o contratos que las representen o se encuentren referidos a éstas tales como ETF's y Trackers) y/o Fondos de Inversión de renta variable (indizados, discrecionales o especializados en acciones, que inviertan en el mercado local o en mercados extranjeros, y valores bursátiles que simulen el desempeño de un índice (ETF's)).
- El Fondo podrá invertir hasta el 100% en activos emitidos por Fondos de Inversión del mismo consorcio empresarial.
- El Fondo invertirá de manera directa en Certificados Bursátiles Fiduciarios (hasta 30%) y valores respaldados por activos hasta (30%), adicionalmente los Fondos de Inversión en las que invierta el Fondo podrá incluir dentro de su régimen de inversión participación en certificados bursátiles fiduciarios y valores respaldados por activos.

Composición de la Cartera de Inversión

Principales inversiones al mes de MARZO 2026

Clave de Pizarra	Activo Objeto de Inversión			Monto Miles de \$	%
	Emisora	Nombre/Subyacente	Tipo		
1 FMXRF XFO	51_FMXRF	XFO	FONDO INV.	8,415	46.43
2 EQUITY XF	52_EQUITY	XF	FONDO INV.	5,759	31.78
3 FMXFI XFO	51_FMXFI	XFO	FONDO INV.	3,950	21.79
4	-		-	0	0.00
5	-		-	0	0.00
6	-		-	0	0.00
7	-		-	0	0.00
8	-		-	0	0.00
9	-		-	0	0.00
10	-		-	0	0.00
Total Cartera				18,124	100



Comisiones y Remuneraciones por la Prestación de Servicios
Información sobre comisiones y remuneraciones
a) Pagadas por el Cliente

Concepto	Serie FD		Serie más representativa (F)	
	%	\$	%	\$
INCUMPLIMIENTO PLAZO MÍNIMO DE PERMANENCIA	-	-	-	-
INCUMPLIMIENTO SALDO MÍNIMO DE INVERSIÓN	-	-	-	-
COMPRA DE ACCIONES	-	-	-	-
VENTA DE ACCIONES	-	-	-	-
SERVICIOS POR ASESORÍA	-	-	-	-
SERVICIO ADMINISTRACIÓN DE ACCIONES	-	-	-	-
OTRAS	-	-	-	-
Total	-	-	-	-

Algunos prestadores de servicios pueden establecer acuerdos con el Fondo de Inversión y ofrecerle descuentos por sus servicios. Para conocer de su existencia y el posible beneficio para usted, pregunte con su distribuidor.

El prospecto de información contiene un mayor detalle de los conflictos de intereses a los que pudiera estar sujeto cualquier prestador de servicios del Fondo de Inversión.

b) Pagadas por el Fondo de Inversión

Concepto	Serie FD		Serie más representativa (F)	
	%	\$	%	\$
ADMINISTRACIÓN DE ACTIVOS	0.120	1.200	0.240	2.400
ADMINISTRACIÓN ACTIVOS S/ DESEMPEÑO	0.000	0.000	0.000	0.000
DISTRIBUCIÓN DE ACCIONES	0.680	6.800	1.360	13.600
VALUACIÓN DE ACCIONES	0.000	0.000	0.005	0.051
DEPÓSITO DE ACTIVOS OBJETO DE INVERSIÓN	0.000	0.000	0.000	0.000
DEPÓSITO DE ACCIONES	0.000	0.000	0.000	0.000
CONTABILIDAD	0.000	0.000	0.029	0.288
OTRAS	0.000	0.000	0.052	0.517
Total	0.800	8.000	1.686	16.856

Las comisiones por compra y venta de acciones pueden disminuir el monto total de su inversión. Esto implica que usted recibiría un monto menor después de una operación. Lo anterior, junto con las comisiones pagadas por el Fondo de Inversión, representa una reducción del rendimiento total que recibiría por su participación en el propio Fondo.

Nota: Los % y \$ de las comisiones se presentan anualizados, considerando una inversión de \$1,000 pesos.

Políticas para la Compra - Venta de Acciones

Plazo mínimo de permanencia	No hay plazo mínimo de permanencia	Liquidez	Diaria
Recepción de órdenes	Todos los Días Hábiles	Horario	La recepción de órdenes de compra y venta será desde las 8:30 horas hasta 90 minutos antes del cierre de dicho mercado (hora del centro de México).
Ejecución de operaciones	Compras y Ventas: El día de la solicitud	Límites de recompra	20%
Liquidación de operaciones	Compras y Ventas: 3 días hábiles después de la ejecución	Diferencial (*)	No se ha aplicado en el último año

(*) El Fondo de Inversión ante condiciones desordenadas del mercado u operaciones inusuales podrá aplicar al precio de valuación de sus acciones, el diferencial que haya determinado previamente, a favor de quienes permanecen en el Fondo.

Prestadores de Servicios

Operadora:	Finamex Inversiones S.A. de C.V. Sociedad Operadora de Fondos de Inversión
Distribuidora:	Casa de Bolsa Finamex S.A.B. de C.V.
Valuadora:	GAF Operadora, S.A. de C.V., Sociedad Operadora Limitada de Fondos de Inversión
Institución Calificadora de Valores:	N.A.

Advertencias

Las inversiones realizadas en el Fondo de Inversión no se encuentran protegidas ni garantizadas por el Gobierno Federal ni las entidades de la administración pública paraestatal.

La autorización de los prospectos de información al público inversionista no implica certificación sobre la bondad de las acciones que emitan o sobre la solvencia, liquidez, calidad crediticia o desempeño futuro de los fondos, ni de los Activos Objeto de Inversión que conforman su cartera.

Ningún intermediario financiero, apoderado para celebrar operaciones con el público o cualquier persona, está autorizado para proporcionar información o hacer declaración alguna adicional al contenido del documento con información clave para la inversión, por lo que deberán entenderse como no autorizadas por el Fondo de Inversión.

Centro de Atención a Inversionistas

Contacto:	Finamex Inversiones S.A. de C.V. Sociedad Operadora de Fondos de Inversión.
Número Telefónico:	+52 55 5209 2080
Horario:	8:00 - 15:00

Para mayor información visite la página electrónica de nuestra operadora y/o distribuidora(s), donde podrá consultar el prospecto de información al público inversionista del fondo, así como la información actualizada sobre la cartera de inversiones del fondo.

El presente documento y el prospecto de información al público inversionista son los únicos documentos de venta que reconoce el fondo de inversión como válidos.

Página(s) electrónica(s)

Operadora	www.finamex.com.mx
Distribuidoras	www.finamex.com.mx

DOCUMENTO CON INFORMACIÓN CLAVE PARA LA INVERSIÓN
Finamex Cartera de Fondos 3, S. A. de C. V., Fondo de Inversión de Renta Variable
 Administrado por FINAMEX INVERSIONES, S.A. DE C.V., SOCIEDAD OPERADORA DE FONDOS DE INVERSIÓN

Tipo	RENTA VARIABLE	Serie Accionaria	Posible Adquirente	Monto Mínimo de Inversión (\$)
Categoría	DISCRECIONAL (RVDIS)	FV	PERSONAS FÍSICAS	Por Criterios de Inversión
Clave de Pizarra	BALANCE			
Calificación (Calificadora y Homogénea)	N/A			
Fecha de Autorización	17 octubre 2025			

Importante: El valor de un Fondo de Inversión, cualquiera que sea su política de inversión, está sujeta a la fluctuación de los mercados, por lo que el inversionista puede obtener ganancias o pérdidas.

Objetivo de Inversión

El Fondo tiene como característica principal la discrecionalidad ya que busca brindar a los inversionistas mejores oportunidades con la combinación de renta variable y de deuda de acuerdo con las políticas de inversión y el objetivo de rendimiento.

El Fondo busca brindar a los inversionistas una alternativa de inversión de largo plazo, estará invertido en una mezcla de Fondos de Inversión de renta variable y deuda nacionales y/o extranjeras, así como instrumentos de deuda denominados en pesos, UDIS, dólares y valores de renta variable que se encuentren cotizados en las Bolsas de Valores y los listados en el SIC, incluyendo acciones y demás valores o contratos que las representen o se encuentren referidos a éstas tales como ETF's y Trackers.

El plazo sugerido de inversión es de al menos 365 días.

Información Relevante

No existe información relevante al momento.

La estrategia del Fondo BALANCE se basa en un objetivo de rendimiento.

El Fondo de Inversión no cuenta con asamblea de accionistas, consejo de administración o comisario. Las funciones de la asamblea de accionistas, así como las actividades del consejo de administración están encomendadas a Finamex Inversiones, S.A. de C.V., Sociedad Operadora de Fondos de Inversión. La vigilancia del Fondo de Inversión está asignada al contralor normativo de la sociedad operadora.

Valor en Riesgo (VaR):

Valor en riesgo (VaR) de la cartera de inversión respecto de sus activos netos: 1.50% con una probabilidad de 95%. La definición del valor en riesgo es válida únicamente en condiciones normales de mercado.

La pérdida que en un escenario pesimista (5 en 100 veces) puede enfrentar el Fondo de Inversión en un lapso de un día es de \$15 pesos por cada \$1,000 pesos invertidos. (Este dato es solo una estimación, las expectativas de pérdida podrían ser mayores, incluso por el monto total de la inversión realizada).

Rendimiento y Desempeño Histórico

Clase y Serie accionaria: FV

Índice(s) de Referencia: 70% S&P/BMV Sovereign CETES 28 Day Bond Index, 15% IPC & 15%

MSCI ACWI Index (All Country World Index)

Tabla de Rendimientos Efectivos

	Último Mes	Últimos 3 Meses	Últimos 12 Meses	Año 2025	Año 2024	Año 2023
RENDIMIENTO BRUTO	N/A	N/A	N/A	N/A	N/A	N/A
RENDIMIENTO NETO	N/A	N/A	N/A	N/A	N/A	N/A
TASA LIBRE DE RIESGO (CETES 28)	N/A	N/A	N/A	N/A	N/A	N/A
ÍNDICE DE REFERENCIA	N/A	N/A	N/A	N/A	N/A	N/A

El rendimiento neto es después de comisiones y el que obtuvo el inversionista en el período. La tasa libre de riesgo es una tasa que no incluye descuentos por comisiones o cualquier otro gasto.

El desempeño del Fondo de Inversión en el pasado no es indicativo del desempeño que la inversión tendrá en el futuro.

Régimen y Política de Inversión

- El Fondo sigue una estrategia de inversión activa la cual toma riesgos buscando aprovechar oportunidades de mercado para tratar de incrementar su rendimiento por arriba de su objetivo de rendimiento.
- El Fondo invertirá en Fondos de Inversión al menos 50% de su cartera.
- El Fondo invertirá máximo 30% en valores de renta variable en directo y/o a través de Fondos de Inversión y mínimo 1%.
- El índice de referencia compuesto al cual se apegará el Fondo será el 70% S&P/BMV Sovereign CETES 28 Day Bond Index, 15% IPC & 15% MSCI ACWI Index (All Country World Index).
- El Fondo invertirá principalmente en: a) Valores de deuda (valores gubernamentales, revisables, bancarios como pagaré con rendimiento liquidable al vencimiento y Bonos bancarios, corporativos) de corto, mediano y largo plazo) en directo y/o Fondos de Inversión de deuda (Fondos de Inversión discrecionales, de corto, mediano, largo plazo). Y complementariamente en b) Valores de renta variable en directo (que se encuentren cotizando en las Bolsas de Valores y los listados en el SIC, incluyendo acciones, fibras y demás valores o contratos que las representen o se encuentren referidos a éstas tales como ETF's y Trackers) y/o Fondos de Inversión de renta variable (indizados, discrecionales o especializados en acciones, que inviertan en el mercado local o en mercados extranjeros, y valores bursátiles que simulen el desempeño de un índice (ETF's)).
- El Fondo podrá invertir hasta el 100% en activos emitidos por Fondos de Inversión del mismo consorcio empresarial.
- El Fondo invertirá de manera directa en Certificados Bursátiles Fiduciarios (hasta 30%) y valores respaldados por activos hasta (30%), adicionalmente los Fondos de Inversión en las que invierta el Fondo podrá incluir dentro de su régimen de inversión participación en certificados bursátiles fiduciarios y valores respaldados por activos.

Composición de la Cartera de Inversión

Principales inversiones al mes de MARZO 2026

Clave de Pizarra	Activo Objeto de Inversión			Monto Miles de \$	%
	Emisora	Nombre/Subyacente	Tipo		
1 FMXRF XFO	51_FMXRF	XFO	FONDO INV.	8,415	46.43
2 EQUITY XF	52_EQUITY	XF	FONDO. INV.	5,759	31.78
3 FMXFI XFO	51_FMXFI	XFO	FONDO INV.	3,950	21.79
4	-		-	0	0.00
5	-		-	0	0.00
6	-		-	0	0.00
7	-		-	0	0.00
8	-		-	0	0.00
9	-		-	0	0.00
10	-		-	0	0.00
Total Cartera				18,124	100



Comisiones y Remuneraciones por la Prestación de Servicios
Información sobre comisiones y remuneraciones
a) Pagadas por el Cliente

Concepto	Serie FV		Serie más representativa (F)	
	%	\$	%	\$
INCUMPLIMIENTO PLAZO MÍNIMO DE PERMANENCIA	-	-	-	-
INCUMPLIMIENTO SALDO MÍNIMO DE INVERSIÓN	-	-	-	-
COMPRA DE ACCIONES	-	-	-	-
VENTA DE ACCIONES	-	-	-	-
SERVICIOS POR ASESORÍA	-	-	-	-
SERVICIO ADMINISTRACIÓN DE ACCIONES	-	-	-	-
OTRAS	-	-	-	-
Total	-	-	-	-

Algunos prestadores de servicios pueden establecer acuerdos con el Fondo de Inversión y ofrecerle descuentos por sus servicios. Para conocer de su existencia y el posible beneficio para usted, pregunte con su distribuidor.

El prospecto de información contiene un mayor detalle de los conflictos de intereses a los que pudiera estar sujeto cualquier prestador de servicios del Fondo de Inversión.

b) Pagadas por el Fondo de Inversión

Concepto	Serie FV		Serie más representativa (F)	
	%	\$	%	\$
ADMINISTRACIÓN DE ACTIVOS	0.315	3.150	0.240	2.400
ADMINISTRACIÓN ACTIVOS S/ DESEMPEÑO	0.000	0.000	0.000	0.000
DISTRIBUCIÓN DE ACCIONES	1.785	17.850	1.360	13.600
VALUACIÓN DE ACCIONES	0.000	0.000	0.005	0.051
DEPÓSITO DE ACTIVOS OBJETO DE INVERSIÓN	0.000	0.000	0.000	0.000
DEPÓSITO DE ACCIONES	0.000	0.000	0.000	0.000
CONTABILIDAD	0.000	0.000	0.029	0.288
OTRAS	0.000	0.000	0.052	0.517
Total	2.100	21.000	1.686	16.856

Las comisiones por compra y venta de acciones pueden disminuir el monto total de su inversión. Esto implica que usted recibiría un monto menor después de una operación. Lo anterior, junto con las comisiones pagadas por el Fondo de Inversión, representa una reducción del rendimiento total que recibiría por su participación en el propio Fondo.

Nota: Los % y \$ de las comisiones se presentan anualizados, considerando una inversión de \$1,000 pesos.

Políticas para la Compra - Venta de Acciones

Plazo mínimo de permanencia	No hay plazo mínimo de permanencia	Liquidez	Diaria
Recepción de órdenes	Todos los Días Hábiles	Horario	La recepción de órdenes de compra y venta será desde las 8:30 horas hasta 90 minutos antes del cierre de dicho mercado (hora del centro de México).
Ejecución de operaciones	Compras y Ventas: El día de la solicitud	Límites de recompra	20%
Liquidación de operaciones	Compras y Ventas: 3 días hábiles después de la ejecución	Diferencial (*)	No se ha aplicado en el último año

(*) El Fondo de Inversión ante condiciones desordenadas del mercado u operaciones inusuales podrá aplicar al precio de valuación de sus acciones, el diferencial que haya determinado previamente, a favor de quienes permanecen en el Fondo.

Prestadores de Servicios

Operadora:	Finamex Inversiones S.A. de C.V. Sociedad Operadora de Fondos de Inversión
Distribuidora:	Casa de Bolsa Finamex S.A.B. de C.V.
Valuadora:	GAF Operadora, S.A. de C.V., Sociedad Operadora Limitada de Fondos de Inversión
Institución Calificadora de Valores:	N.A.

Advertencias

Las inversiones realizadas en el Fondo de Inversión no se encuentran protegidas ni garantizadas por el Gobierno Federal ni las entidades de la administración pública paraestatal.

La autorización de los prospectos de información al público inversionista no implica certificación sobre la bondad de las acciones que emitan o sobre la solvencia, liquidez, calidad crediticia o desempeño futuro de los fondos, ni de los Activos Objeto de Inversión que conforman su cartera.

Ningún intermediario financiero, apoderado para celebrar operaciones con el público o cualquier persona, está autorizado para proporcionar información o hacer declaración alguna adicional al contenido del documento con información clave para la inversión, por lo que deberán entenderse como no autorizadas por el Fondo de Inversión.

Centro de Atención a Inversionistas

Contacto:	Finamex Inversiones S.A. de C.V. Sociedad Operadora de Fondos de Inversión.
Número Telefónico:	+52 55 5209 2080
Horario:	8:00 - 15:00

Para mayor información visite la página electrónica de nuestra operadora y/o distribuidora(s), donde podrá consultar el prospecto de información al público inversionista del fondo, así como la información actualizada sobre la cartera de inversiones del fondo.

El presente documento y el prospecto de información al público inversionista son los únicos documentos de venta que reconoce el fondo de inversión como válidos.

Página(s) electrónica(s)

Operadora	www.finamex.com.mx
Distribuidoras	www.finamex.com.mx

DOCUMENTO CON INFORMACIÓN CLAVE PARA LA INVERSIÓN
Finamex Cartera de Fondos 3, S. A. de C. V., Fondo de Inversión de Renta Variable
 Administrado por FINAMEX INVERSIONES, S.A. DE C.V., SOCIEDAD OPERADORA DE FONDOS DE INVERSIÓN

Tipo	RENDA VARIABLE	Serie Accionaria	Posible Adquirente	Monto Mínimo de Inversión (\$)
Categoría	DISCRECIONAL (RVDIS)	M	PERSONAS MORALES	Por Criterios de Inversión
Clave de Pizarra	BALANCE			
Calificación (Calificadora y Homogénea)	N/A			
Fecha de Autorización	17 octubre 2025			

Importante: El valor de un Fondo de Inversión, cualquiera que sea su política de inversión, está sujeta a la fluctuación de los mercados, por lo que el inversionista puede obtener ganancias o pérdidas.

Objetivo de Inversión

El Fondo tiene como característica principal la discrecionalidad ya que busca brindar a los inversionistas mejores oportunidades con la combinación de renta variable y de deuda de acuerdo con las políticas de inversión y el objetivo de rendimiento.

El Fondo busca brindar a los inversionistas una alternativa de inversión de largo plazo, estará invertido en una mezcla de Fondos de Inversión de renta variable y deuda nacionales y/o extranjeras, así como instrumentos de deuda denominados en pesos, UDIS, dólares y valores de renta variable que se encuentren cotizados en las Bolsas de Valores y los listados en el SIC, incluyendo acciones y demás valores o contratos que las representen o se encuentren referidos a éstas tales como ETF's y Trackers.

El plazo sugerido de inversión es de al menos 365 días.

Información Relevante

No existe información relevante al momento.

La estrategia del Fondo BALANCE se basa en un objetivo de rendimiento.

El Fondo de Inversión no cuenta con asamblea de accionistas, consejo de administración o comisario. Las funciones de la asamblea de accionistas, así como las actividades del consejo de administración están encomendadas a Finamex Inversiones, S.A. de C.V., Sociedad Operadora de Fondos de Inversión. La vigilancia del Fondo de Inversión está asignada al contralor normativo de la sociedad operadora.

Valor en Riesgo (VaR):

Valor en riesgo (VaR) de la cartera de inversión respecto de sus activos netos: 1.50% con una probabilidad de 95%. La definición del valor en riesgo es válida únicamente en condiciones normales de mercado.

La pérdida que en un escenario pesimista (5 en 100 veces) puede enfrentar el Fondo de Inversión en un lapso de un día es de \$15 pesos por cada \$1,000 pesos invertidos. (Este dato es solo una estimación, las expectativas de pérdida podrían ser mayores, incluso por el monto total de la inversión realizada).

Rendimiento y Desempeño Histórico

Clase y Serie accionaria: M

Índice(s) de Referencia: 70% S&P/BMV Sovereign CETES 28 Day Bond Index, 15% IPC & 15%

MSCI ACWI Index (All Country World Index)

Tabla de Rendimientos Efectivos

	Último Mes	Últimos 3 Meses	Últimos 12 Meses	Año 2025	Año 2024	Año 2023
RENDIMIENTO BRUTO	-0.64 %	1.52 %	10.37 %	11.89 %	12.38 %	8.46 %
RENDIMIENTO NETO	-0.81 %	1.03 %	8.41 %	9.94 %	9.98 %	6.50 %
TASA LIBRE DE RIESGO (CETES 28)	6.81 %	6.89 %	7.86 %	8.55 %	11.52 %	11.82 %
ÍNDICE DE REFERENCIA	-0.70 %	1.62 %	10.69 %	11.11 %	11.95 %	11.46 %

El rendimiento neto es después de comisiones y el que obtuvo el inversionista en el período. La tasa libre de riesgo es una tasa que no incluye descuentos por comisiones o cualquier otro gasto.

El desempeño del Fondo de Inversión en el pasado no es indicativo del desempeño que la inversión tendrá en el futuro.

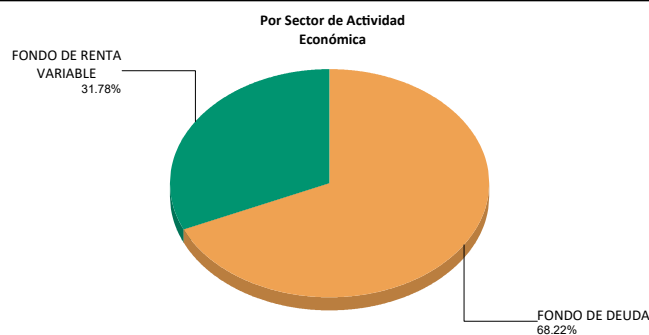
Régimen y Política de Inversión

- El Fondo sigue una estrategia de inversión activa la cual toma riesgos buscando aprovechar oportunidades de mercado para tratar de incrementar su rendimiento por arriba de su objetivo de rendimiento.
- El Fondo invertirá en Fondos de Inversión al menos 50% de su cartera.
- El Fondo invertirá máximo 30% en valores de renta variable en directo y/o a través de Fondos de Inversión y mínimo 1%.
- El índice de referencia compuesto al cual se apegará el Fondo será el 70% S&P/BMV Sovereign CETES 28 Day Bond Index, 15% IPC & 15% MSCI ACWI Index (All Country World Index).
- El Fondo invertirá principalmente en: a) Valores de deuda (valores gubernamentales, revisables, bancarios como pagaré con rendimiento liquidable al vencimiento y Bonos bancarios, corporativos) de corto, mediano y largo plazo) en directo y/o Fondos de Inversión de deuda (Fondos de Inversión discrecionales, de corto, mediano, largo plazo). Y complementariamente en b) Valores de renta variable en directo (que se encuentren cotizando en las Bolsas de Valores y los listados en el SIC, incluyendo acciones, fibras y demás valores o contratos que las representen o se encuentren referidos a éstas tales como ETF's y Trackers) y/o Fondos de Inversión de renta variable (indizados, discrecionales o especializados en acciones, que inviertan en el mercado local o en mercados extranjeros, y valores bursátiles que simulen el desempeño de un índice (ETF's)).
- El Fondo podrá invertir hasta el 100% en activos emitidos por Fondos de Inversión del mismo consorcio empresarial.
- El Fondo invertirá de manera directa en Certificados Bursátiles Fiduciarios (hasta 30%) y valores respaldados por activos hasta (30%), adicionalmente los Fondos de Inversión en las que invierta el Fondo podrá incluir dentro de su régimen de inversión participación en certificados bursátiles fiduciarios y valores respaldados por activos.

Composición de la Cartera de Inversión

Principales inversiones al mes de MARZO 2026

Clave de Pizarra	Activo Objeto de Inversión			Monto Miles de \$	%
	Emisora	Nombre/Subyacente	Tipo		
1 FMXRF XFO	51_FMXRF	XFO	FONDO INV.	8,415	46.43
2 EQUITY XF	52_EQUITY	XF	FONDO INV.	5,759	31.78
3 FMXFI XFO	51_FMXFI	XFO	FONDO INV.	3,950	21.79
4	-		-	0	0.00
5	-		-	0	0.00
6	-		-	0	0.00
7	-		-	0	0.00
8	-		-	0	0.00
9	-		-	0	0.00
10	-		-	0	0.00
Total Cartera				18,124	100



Comisiones y Remuneraciones por la Prestación de Servicios
Información sobre comisiones y remuneraciones
a) Pagadas por el Cliente

Concepto	Serie M		Serie más representativa (F)	
	%	\$	%	\$
INCUMPLIMIENTO PLAZO MÍNIMO DE PERMANENCIA	-	-	-	-
INCUMPLIMIENTO SALDO MÍNIMO DE INVERSIÓN	-	-	-	-
COMPRA DE ACCIONES	-	-	-	-
VENTA DE ACCIONES	-	-	-	-
SERVICIOS POR ASESORÍA	-	-	-	-
SERVICIO ADMINISTRACIÓN DE ACCIONES	-	-	-	-
OTRAS	-	-	-	-
Total	-	-	-	-

Algunos prestadores de servicios pueden establecer acuerdos con el Fondo de Inversión y ofrecerle descuentos por sus servicios. Para conocer de su existencia y el posible beneficio para usted, pregunte con su distribuidor.

El prospecto de información contiene un mayor detalle de los conflictos de intereses a los que pudiera estar sujeto cualquier prestador de servicios del Fondo de Inversión.

b) Pagadas por el Fondo de Inversión

Concepto	Serie M		Serie más representativa (F)	
	%	\$	%	\$
ADMINISTRACIÓN DE ACTIVOS	0.240	2.400	0.240	2.400
ADMINISTRACIÓN ACTIVOS S/ DESEMPEÑO	0.000	0.000	0.000	0.000
DISTRIBUCIÓN DE ACCIONES	1.360	13.600	1.360	13.600
VALUACIÓN DE ACCIONES	0.005	0.051	0.005	0.051
DEPÓSITO DE ACTIVOS OBJETO DE INVERSIÓN	0.000	0.000	0.000	0.000
DEPÓSITO DE ACCIONES	0.000	0.000	0.000	0.000
CONTABILIDAD	0.029	0.288	0.029	0.288
OTRAS	0.052	0.517	0.052	0.517
Total	1.686	16.856	1.686	16.856

Las comisiones por compra y venta de acciones pueden disminuir el monto total de su inversión. Esto implica que usted recibiría un monto menor después de una operación. Lo anterior, junto con las comisiones pagadas por el Fondo de Inversión, representa una reducción del rendimiento total que recibiría por su participación en el propio Fondo.

Nota: Los % y \$ de las comisiones se presentan anualizados, considerando una inversión de \$1,000 pesos.

Políticas para la Compra - Venta de Acciones

Plazo mínimo de permanencia	No hay plazo mínimo de permanencia	Liquidez	Diaria
Recepción de órdenes	Todos los Días Hábiles	Horario	La recepción de órdenes de compra y venta será desde las 8:30 horas hasta 90 minutos antes del cierre de dicho mercado (hora del centro de México).
Ejecución de operaciones	Compras y Ventas: El día de la solicitud	Límites de recompra	20%
Liquidación de operaciones	Compras y Ventas: 3 días hábiles después de la ejecución	Diferencial (*)	No se ha aplicado en el último año

(*) El Fondo de Inversión ante condiciones desordenadas del mercado u operaciones inusuales podrá aplicar al precio de valuación de sus acciones, el diferencial que haya determinado previamente, a favor de quienes permanecen en el Fondo.

Prestadores de Servicios

Operadora:	Finamex Inversiones S.A. de C.V. Sociedad Operadora de Fondos de Inversión
Distribuidora:	Casa de Bolsa Finamex S.A.B. de C.V.
Valuadora:	GAF Operadora, S.A. de C.V., Sociedad Operadora Limitada de Fondos de Inversión
Institución Calificadora de Valores:	N.A.

Advertencias

Las inversiones realizadas en el Fondo de Inversión no se encuentran protegidas ni garantizadas por el Gobierno Federal ni las entidades de la administración pública paraestatal.

La autorización de los prospectos de información al público inversionista no implica certificación sobre la bondad de las acciones que emitan o sobre la solvencia, liquidez, calidad crediticia o desempeño futuro de los fondos, ni de los Activos Objeto de Inversión que conforman su cartera.

Ningún intermediario financiero, apoderado para celebrar operaciones con el público o cualquier persona, está autorizado para proporcionar información o hacer declaración alguna adicional al contenido del documento con información clave para la inversión, por lo que deberán entenderse como no autorizadas por el Fondo de Inversión.

Centro de Atención a Inversionistas

Contacto:	Finamex Inversiones S.A. de C.V. Sociedad Operadora de Fondos de Inversión.
Número Telefónico:	+52 55 5209 2080
Horario:	8:00 - 15:00

Para mayor información visite la página electrónica de nuestra operadora y/o distribuidora(s), donde podrá consultar el prospecto de información al público inversionista del fondo, así como la información actualizada sobre la cartera de inversiones del fondo.

El presente documento y el prospecto de información al público inversionista son los únicos documentos de venta que reconoce el fondo de inversión como válidos.

Página(s) electrónica(s)

Operadora	www.finamex.com.mx
Distribuidoras	www.finamex.com.mx

DOCUMENTO CON INFORMACIÓN CLAVE PARA LA INVERSIÓN
Finamex Cartera de Fondos 3, S. A. de C. V., Fondo de Inversión de Renta Variable
 Administrado por FINAMEX INVERSIONES, S.A. DE C.V., SOCIEDAD OPERADORA DE FONDOS DE INVERSIÓN

Tipo	RENTA VARIABLE	Serie Accionaria	Posible Adquirente	Monto Mínimo de Inversión (\$)
Categoría	DISCRECIONAL (RVDIS)	MD	PERSONAS MORALES	Por Criterios de Inversión
Clave de Pizarra	BALANCE			
Calificación (Calificadora y Homogénea)	N/A			
Fecha de Autorización	17 octubre 2025			

Importante: El valor de un Fondo de Inversión, cualquiera que sea su política de inversión, está sujeta a la fluctuación de los mercados, por lo que el inversionista puede obtener ganancias o pérdidas.

Objetivo de Inversión

El Fondo tiene como característica principal la discrecionalidad ya que busca brindar a los inversionistas mejores oportunidades con la combinación de renta variable y de deuda de acuerdo con las políticas de inversión y el objetivo de rendimiento.

El Fondo busca brindar a los inversionistas una alternativa de inversión de largo plazo, estará invertido en una mezcla de Fondos de Inversión de renta variable y deuda nacionales y/o extranjeras, así como instrumentos de deuda denominados en pesos, UDIS, dólares y valores de renta variable que se encuentren cotizados en las Bolsas de Valores y los listados en el SIC, incluyendo acciones y demás valores o contratos que las representen o se encuentren referidos a éstas tales como ETF's y Trackers.

El plazo sugerido de inversión es de al menos 365 días.

Información Relevante

No existe información relevante al momento.

La estrategia del Fondo BALANCE se basa en un objetivo de rendimiento.

El Fondo de Inversión no cuenta con asamblea de accionistas, consejo de administración o comisario. Las funciones de la asamblea de accionistas, así como las actividades del consejo de administración están encomendadas a Finamex Inversiones, S.A. de C.V., Sociedad Operadora de Fondos de Inversión. La vigilancia del Fondo de Inversión está asignada al contralor normativo de la sociedad operadora.

Valor en Riesgo (VaR):

Valor en riesgo (VaR) de la cartera de inversión respecto de sus activos netos: 1.50% con una probabilidad de 95%. La definición del valor en riesgo es válida únicamente en condiciones normales de mercado.

La pérdida que en un escenario pesimista (5 en 100 veces) puede enfrentar el Fondo de Inversión en un lapso de un día es de \$15 pesos por cada \$1,000 pesos invertidos. (Este dato es solo una estimación, las expectativas de pérdida podrían ser mayores, incluso por el monto total de la inversión realizada).

Rendimiento y Desempeño Histórico

Clase y Serie accionaria: MD

Índice(s) de Referencia: 70% S&P/BMV Sovereign CETES 28 Day Bond Index, 15% IPC & 15% MSCI ACWI Index (All Country World Index)

Tabla de Rendimientos Efectivos

	Último Mes	Últimos 3 Meses	Últimos 12 Meses	Año 2025	Año 2024	Año 2023
RENDIMIENTO BRUTO	N/A	N/A	N/A	N/A	N/A	N/A
RENDIMIENTO NETO	N/A	N/A	N/A	N/A	N/A	N/A
TASA LIBRE DE RIESGO (CETES 28)	N/A	N/A	N/A	N/A	N/A	N/A
ÍNDICE DE REFERENCIA	N/A	N/A	N/A	N/A	N/A	N/A

El rendimiento neto es después de comisiones y el que obtuvo el inversionista en el período. La tasa libre de riesgo es una tasa que no incluye descuentos por comisiones o cualquier otro gasto.

El desempeño del Fondo de Inversión en el pasado no es indicativo del desempeño que la inversión tendrá en el futuro.

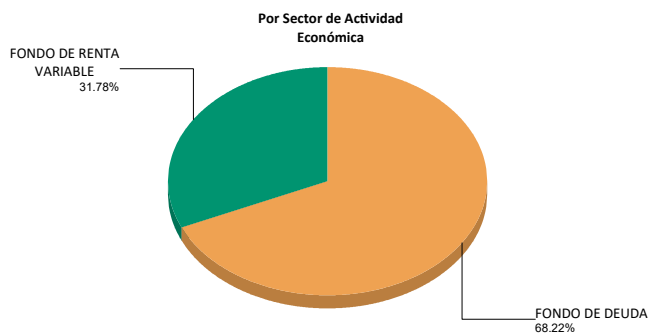
Régimen y Política de Inversión

- a) El Fondo sigue una estrategia de inversión activa la cual toma riesgos buscando aprovechar oportunidades de mercado para tratar de incrementar su rendimiento por arriba de su objetivo de rendimiento.
- b) El Fondo invertirá en Fondos de Inversión al menos 50% de su cartera.
- c) El Fondo invertirá máximo 30% en valores de renta variable en directo y/o a través de Fondos de Inversión y mínimo 1%.
- d) El índice de referencia compuesto al cual se apegará el Fondo será el 70% S&P/BMV Sovereign CETES 28 Day Bond Index, 15% IPC & 15% MSCI ACWI Index (All Country World Index).
- e) El Fondo invertirá principalmente en: a) Valores de deuda (valores gubernamentales, revisables, bancarios como pagaré con rendimiento liquidable al vencimiento y Bonos bancarios, corporativos) de corto, mediano y largo plazo) en directo y/o Fondos de Inversión de deuda (Fondos de Inversión discrecionales, de corto, mediano, largo plazo). Y complementariamente en b) Valores de renta variable en directo (que se encuentren cotizando en las Bolsas de Valores y los listados en el SIC, incluyendo acciones, fibras y demás valores o contratos que las representen o se encuentren referidos a éstas tales como ETF's y Trackers) y/o Fondos de Inversión de renta variable (indizados, discrecionales o especializados en acciones, que inviertan en el mercado local o en mercados extranjeros, y valores bursátiles que simulen el desempeño de un índice (ETF's)).
- f) El Fondo podrá invertir hasta el 100% en activos emitidos por Fondos de Inversión del mismo consorcio empresarial.
- g) El Fondo invertirá de manera directa en Certificados Bursátiles Fiduciarios (hasta 30%) y valores respaldados por activos hasta (30%), adicionalmente los Fondos de Inversión en las que invierta el Fondo podrá incluir dentro de su régimen de inversión participación en certificados bursátiles fiduciarios y valores respaldados por activos.

Composición de la Cartera de Inversión

Principales inversiones al mes de MARZO 2026

Clave de Pizarra	Activo Objeto de Inversión			Monto Miles de \$	%
	Emisora	Nombre/Subyacente	Tipo		
1 FMXRF XFO	51_FMXRF	XFO	FONDO INV.	8,415	46.43
2 EQUITY XF	52_EQUITY	XF	FONDO. INV.	5,759	31.78
3 FMXFI XFO	51_FMXFI	XFO	FONDO INV.	3,950	21.79
4	-		-	0	0.00
5	-		-	0	0.00
6	-		-	0	0.00
7	-		-	0	0.00
8	-		-	0	0.00
9	-		-	0	0.00
10	-		-	0	0.00
Total Cartera				18,124	100



Comisiones y Remuneraciones por la Prestación de Servicios
Información sobre comisiones y remuneraciones
a) Pagadas por el Cliente

Concepto	Serie MD		Serie más representativa (F)	
	%	\$	%	\$
INCUMPLIMIENTO PLAZO MÍNIMO DE PERMANENCIA	-	-	-	-
INCUMPLIMIENTO SALDO MÍNIMO DE INVERSIÓN	-	-	-	-
COMPRA DE ACCIONES	-	-	-	-
VENTA DE ACCIONES	-	-	-	-
SERVICIOS POR ASESORÍA	-	-	-	-
SERVICIO ADMINISTRACIÓN DE ACCIONES	-	-	-	-
OTRAS	-	-	-	-
Total	-	-	-	-

Algunos prestadores de servicios pueden establecer acuerdos con el Fondo de Inversión y ofrecerle descuentos por sus servicios. Para conocer de su existencia y el posible beneficio para usted, pregunte con su distribuidor.

El prospecto de información contiene un mayor detalle de los conflictos de intereses a los que pudiera estar sujeto cualquier prestador de servicios del Fondo de Inversión.

b) Pagadas por el Fondo de Inversión

Concepto	Serie MD		Serie más representativa (F)	
	%	\$	%	\$
ADMINISTRACIÓN DE ACTIVOS	0.120	1.200	0.240	2.400
ADMINISTRACIÓN ACTIVOS S/ DESEMPEÑO	0.000	0.000	0.000	0.000
DISTRIBUCIÓN DE ACCIONES	0.680	6.800	1.360	13.600
VALUACIÓN DE ACCIONES	0.000	0.000	0.005	0.051
DEPÓSITO DE ACTIVOS OBJETO DE INVERSIÓN	0.000	0.000	0.000	0.000
DEPÓSITO DE ACCIONES	0.000	0.000	0.000	0.000
CONTABILIDAD	0.000	0.000	0.029	0.288
OTRAS	0.000	0.000	0.052	0.517
Total	0.800	8.000	1.686	16.856

Las comisiones por compra y venta de acciones pueden disminuir el monto total de su inversión. Esto implica que usted recibiría un monto menor después de una operación. Lo anterior, junto con las comisiones pagadas por el Fondo de Inversión, representa una reducción del rendimiento total que recibiría por su participación en el propio Fondo.

Nota: Los % y \$ de las comisiones se presentan anualizados, considerando una inversión de \$1,000 pesos.

Políticas para la Compra - Venta de Acciones

Plazo mínimo de permanencia	No hay plazo mínimo de permanencia	Liquidez	Diaria
Recepción de órdenes	Todos los Días Hábiles	Horario	La recepción de órdenes de compra y venta será desde las 8:30 horas hasta 90 minutos antes del cierre de dicho mercado (hora del centro de México).
Ejecución de operaciones	Compras y Ventas: El día de la solicitud	Límites de recompra	20%
Liquidación de operaciones	Compras y Ventas: 3 días hábiles después de la ejecución	Diferencial (*)	No se ha aplicado en el último año

(*) El Fondo de Inversión ante condiciones desordenadas del mercado u operaciones inusuales podrá aplicar al precio de valuación de sus acciones, el diferencial que haya determinado previamente, a favor de quienes permanecen en el Fondo.

Prestadores de Servicios

Operadora:	Finamex Inversiones S.A. de C.V. Sociedad Operadora de Fondos de Inversión
Distribuidora:	Casa de Bolsa Finamex S.A.B. de C.V.
Valuadora:	GAF Operadora, S.A. de C.V., Sociedad Operadora Limitada de Fondos de Inversión
Institución Calificadora de Valores:	N.A.

Advertencias

Las inversiones realizadas en el Fondo de Inversión no se encuentran protegidas ni garantizadas por el Gobierno Federal ni las entidades de la administración pública paraestatal.

La autorización de los prospectos de información al público inversionista no implica certificación sobre la bondad de las acciones que emitan o sobre la solvencia, liquidez, calidad crediticia o desempeño futuro de los fondos, ni de los Activos Objeto de Inversión que conforman su cartera.

Ningún intermediario financiero, apoderado para celebrar operaciones con el público o cualquier persona, está autorizado para proporcionar información o hacer declaración alguna adicional al contenido del documento con información clave para la inversión, por lo que deberán entenderse como no autorizadas por el Fondo de Inversión.

Centro de Atención a Inversionistas

Contacto:	Finamex Inversiones S.A. de C.V. Sociedad Operadora de Fondos de Inversión.
Número Telefónico:	+52 55 5209 2080
Horario:	8:00 - 15:00

Para mayor información visite la página electrónica de nuestra operadora y/o distribuidora(s), donde podrá consultar el prospecto de información al público inversionista del fondo, así como la información actualizada sobre la cartera de inversiones del fondo.

El presente documento y el prospecto de información al público inversionista son los únicos documentos de venta que reconoce el fondo de inversión como válidos.

Página(s) electrónica(s)

Operadora	www.finamex.com.mx
Distribuidoras	www.finamex.com.mx

Finamex Cartera de Fondos 3, S. A. de C. V., Fondo de Inversión de Renta Variable
Administrado por FINAMEX INVERSIONES, S.A. DE C.V., SOCIEDAD OPERADORA DE FONDOS DE INVERSIÓN

Tipo	RENTA VARIABLE	Serie Accionaria	Posible Adquirente	Monto Mínimo de Inversión (\$)
Categoría	DISCRECIONAL (RVDIS)	X	PERSONAS MORALES NO SUJETAS A RETENCIÓN	Por Criterios de Inversión
Clave de Pizarra	BALANCE			
Calificación (Calificadora y Homogénea)	N/A			
Fecha de Autorización	17 octubre 2025			

Importante: El valor de un Fondo de Inversión, cualquiera que sea su política de inversión, está sujeta a la fluctuación de los mercados, por lo que el inversionista puede obtener ganancias o pérdidas.

Objetivo de Inversión

El Fondo tiene como característica principal la discrecionalidad ya que busca brindar a los inversionistas mejores oportunidades con la combinación de renta variable y de deuda de acuerdo con las políticas de inversión y el objetivo de rendimiento.

El Fondo busca brindar a los inversionistas una alternativa de inversión de largo plazo, estará invertido en una mezcla de Fondos de Inversión de renta variable y deuda nacionales y/o extranjeras, así como instrumentos de deuda denominados en pesos, UDIS, dólares y valores de renta variable que se encuentren cotizados en las Bolsas de Valores y los listados en el SIC, incluyendo acciones y demás valores o contratos que las representen o se encuentren referidos a éstas tales como ETF's y Trackers.

El plazo sugerido de inversión es de al menos 365 días.

Información Relevante

No existe información relevante al momento.

La estrategia del Fondo BALANCE se basa en un objetivo de rendimiento.

El Fondo de Inversión no cuenta con asamblea de accionistas, consejo de administración o comisario. Las funciones de la asamblea de accionistas, así como las actividades del consejo de administración están encomendadas a Finamex Inversiones, S.A. de C.V., Sociedad Operadora de Fondos de Inversión. La vigilancia del Fondo de Inversión está asignada al contralor normativo de la sociedad operadora.

Valor en Riesgo (VaR):

Valor en riesgo (VaR) de la cartera de inversión respecto de sus activos netos: 1.50% con una probabilidad de 95%. La definición del valor en riesgo es válida únicamente en condiciones normales de mercado.

La pérdida que en un escenario pesimista (5 en 100 veces) puede enfrentar el Fondo de Inversión en un lapso de un día es de \$15 pesos por cada \$1,000 pesos invertidos. (Este dato es solo una estimación, las expectativas de pérdida podrían ser mayores, incluso por el monto total de la inversión realizada).

Rendimiento y Desempeño Histórico

Clase y Serie accionaria: X

Índice(s) de Referencia: 70% S&P/BMV Sovereign CETES 28 Day Bond Index, 15% IPC & 15%

MSCI ACWI Index (All Country World Index)

Tabla de Rendimientos Efectivos

	Último Mes	Últimos 3 Meses	Últimos 12 Meses	Año 2025	Año 2024	Año 2023
RENDIMIENTO BRUTO	-0.59 %	1.68 %	10.81 %	12.28 %	12.38 %	8.46 %
RENDIMIENTO NETO	-0.76 %	1.19 %	8.86 %	10.32 %	10.38 %	6.61 %
TASA LIBRE DE RIESGO (CETES 28)	6.81 %	6.89 %	7.86 %	8.55 %	11.52 %	11.82 %
ÍNDICE DE REFERENCIA	-0.70 %	1.62 %	10.69 %	11.11 %	11.95 %	11.46 %

El rendimiento neto es después de comisiones y el que obtuvo el inversionista en el período. La tasa libre de riesgo es una tasa que no incluye descuentos por comisiones o cualquier otro gasto.

El desempeño del Fondo de Inversión en el pasado no es indicativo del desempeño que la inversión tendrá en el futuro.

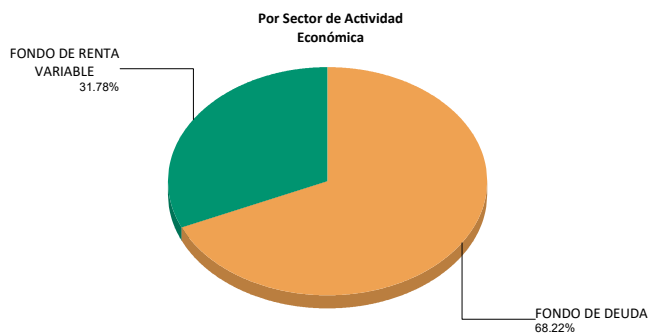
Régimen y Política de Inversión

- El Fondo sigue una estrategia de inversión activa la cual toma riesgos buscando aprovechar oportunidades de mercado para tratar de incrementar su rendimiento por arriba de su objetivo de rendimiento.
- El Fondo invertirá en Fondos de Inversión al menos 50% de su cartera.
- El Fondo invertirá máximo 30% en valores de renta variable en directo y/o a través de Fondos de Inversión y mínimo 1%.
- El índice de referencia compuesto al cual se apegará el Fondo será el 70% S&P/BMV Sovereign CETES 28 Day Bond Index, 15% IPC & 15% MSCI ACWI Index (All Country World Index).
- El Fondo invertirá principalmente en: a) Valores de deuda (valores gubernamentales, revisables, bancarios como pagaré con rendimiento liquidable al vencimiento y Bonos bancarios, corporativos) de corto, mediano y largo plazo) en directo y/o Fondos de Inversión de deuda (Fondos de Inversión discrecionales, de corto, mediano, largo plazo). Y complementariamente en b) Valores de renta variable en directo (que se encuentren cotizando en las Bolsas de Valores y los listados en el SIC, incluyendo acciones, fibras y demás valores o contratos que las representen o se encuentren referidos a éstas tales como ETF's y Trackers) y/o Fondos de Inversión de renta variable (indizados, discrecionales o especializados en acciones, que inviertan en el mercado local o en mercados extranjeros, y valores bursátiles que simulen el desempeño de un índice (ETF's)).
- El Fondo podrá invertir hasta el 100% en activos emitidos por Fondos de Inversión del mismo consorcio empresarial.
- El Fondo invertirá de manera directa en Certificados Bursátiles Fiduciarios (hasta 30%) y valores respaldados por activos hasta (30%), adicionalmente los Fondos de Inversión en las que invierta el Fondo podrá incluir dentro de su régimen de inversión participación en certificados bursátiles fiduciarios y valores respaldados por activos.

Composición de la Cartera de Inversión

Principales inversiones al mes de MARZO 2026

Clave de Pizarra	Activo Objeto de Inversión			Monto Miles de \$	%
	Emisora	Nombre/Subyacente	Tipo		
1 FMXRF XFO	51_FMXRF	XFO	FONDO INV.	8,415	46.43
2 EQUITY XF	52_EQUITY	XF	FONDO. INV.	5,759	31.78
3 FMXFI XFO	51_FMXFI	XFO	FONDO INV.	3,950	21.79
4	-		-	0	0.00
5	-		-	0	0.00
6	-		-	0	0.00
7	-		-	0	0.00
8	-		-	0	0.00
9	-		-	0	0.00
10	-		-	0	0.00
Total Cartera				18,124	100



Comisiones y Remuneraciones por la Prestación de Servicios
Información sobre comisiones y remuneraciones
a) Pagadas por el Cliente

Concepto	Serie X		Serie más representativa (F)	
	%	\$	%	\$
INCUMPLIMIENTO PLAZO MÍNIMO DE PERMANENCIA	-	-	-	-
INCUMPLIMIENTO SALDO MÍNIMO DE INVERSIÓN	-	-	-	-
COMPRA DE ACCIONES	-	-	-	-
VENTA DE ACCIONES	-	-	-	-
SERVICIOS POR ASESORÍA	-	-	-	-
SERVICIO ADMINISTRACIÓN DE ACCIONES	-	-	-	-
OTRAS	-	-	-	-
Total	-	-	-	-

Algunos prestadores de servicios pueden establecer acuerdos con el Fondo de Inversión y ofrecerle descuentos por sus servicios. Para conocer de su existencia y el posible beneficio para usted, pregunte con su distribuidor.

El prospecto de información contiene un mayor detalle de los conflictos de intereses a los que pudiera estar sujeto cualquier prestador de servicios del Fondo de Inversión.

b) Pagadas por el Fondo de Inversión

Concepto	Serie X		Serie más representativa (F)	
	%	\$	%	\$
ADMINISTRACIÓN DE ACTIVOS	0.240	2.400	0.240	2.400
ADMINISTRACIÓN ACTIVOS S/ DESEMPEÑO	0.000	0.000	0.000	0.000
DISTRIBUCIÓN DE ACCIONES	1.360	13.600	1.360	13.600
VALUACIÓN DE ACCIONES	0.005	0.051	0.005	0.051
DEPÓSITO DE ACTIVOS OBJETO DE INVERSIÓN	0.000	0.000	0.000	0.000
DEPÓSITO DE ACCIONES	0.000	0.000	0.000	0.000
CONTABILIDAD	0.029	0.288	0.029	0.288
OTRAS	0.052	0.517	0.052	0.517
Total	1.686	16.856	1.686	16.856

Las comisiones por compra y venta de acciones pueden disminuir el monto total de su inversión. Esto implica que usted recibiría un monto menor después de una operación. Lo anterior, junto con las comisiones pagadas por el Fondo de Inversión, representa una reducción del rendimiento total que recibiría por su participación en el propio Fondo.

Nota: Los % y \$ de las comisiones se presentan anualizados, considerando una inversión de \$1,000 pesos.

Políticas para la Compra - Venta de Acciones

Plazo mínimo de permanencia	No hay plazo mínimo de permanencia	Liquidez	Diaria
Recepción de órdenes	Todos los Días Hábiles	Horario	La recepción de órdenes de compra y venta será desde las 8:30 horas hasta 90 minutos antes del cierre de dicho mercado (hora del centro de México).
Ejecución de operaciones	Compras y Ventas: El día de la solicitud	Límites de recompra	20%
Liquidación de operaciones	Compras y Ventas: 3 días hábiles después de la ejecución	Diferencial (*)	No se ha aplicado en el último año

(*) El Fondo de Inversión ante condiciones desordenadas del mercado u operaciones inusuales podrá aplicar al precio de valuación de sus acciones, el diferencial que haya determinado previamente, a favor de quienes permanecen en el Fondo.

Prestadores de Servicios

Operadora:	Finamex Inversiones S.A. de C.V. Sociedad Operadora de Fondos de Inversión
Distribuidora:	Casa de Bolsa Finamex S.A.B. de C.V.
Valuadora:	GAF Operadora, S.A. de C.V., Sociedad Operadora Limitada de Fondos de Inversión
Institución Calificadora de Valores:	N.A.

Advertencias

Las inversiones realizadas en el Fondo de Inversión no se encuentran protegidas ni garantizadas por el Gobierno Federal ni las entidades de la administración pública paraestatal.

La autorización de los prospectos de información al público inversionista no implica certificación sobre la bondad de las acciones que emitan o sobre la solvencia, liquidez, calidad crediticia o desempeño futuro de los fondos, ni de los Activos Objeto de Inversión que conforman su cartera.

Ningún intermediario financiero, apoderado para celebrar operaciones con el público o cualquier persona, está autorizado para proporcionar información o hacer declaración alguna adicional al contenido del documento con información clave para la inversión, por lo que deberán entenderse como no autorizadas por el Fondo de Inversión.

Centro de Atención a Inversionistas

Contacto:	Finamex Inversiones S.A. de C.V. Sociedad Operadora de Fondos de Inversión.
Número Telefónico:	+52 55 5209 2080
Horario:	8:00 - 15:00

Para mayor información visite la página electrónica de nuestra operadora y/o distribuidora(s), donde podrá consultar el prospecto de información al público inversionista del fondo, así como la información actualizada sobre la cartera de inversiones del fondo.

El presente documento y el prospecto de información al público inversionista son los únicos documentos de venta que reconoce el fondo de inversión como válidos.

Página(s) electrónica(s)

Operadora	www.finamex.com.mx
Distribuidoras	www.finamex.com.mx

DOCUMENTO CON INFORMACIÓN CLAVE PARA LA INVERSIÓN
Finamex Cartera de Fondos 3, S. A. de C. V., Fondo de Inversión de Renta Variable
 Administrado por FINAMEX INVERSIONES, S.A. DE C.V., SOCIEDAD OPERADORA DE FONDOS DE INVERSIÓN

Tipo	RENTA VARIABLE	Serie Accionaria	Posible Adquirente	Monto Mínimo de Inversión (\$)
Categoría	DISCRECIONAL (RVDIS)	XC	PERSONAS MORALES NO SUJETAS A RETENCIÓN	Por Criterios de Inversión
Clave de Pizarra	BALANCE			
Calificación (Calificadora y Homogénea)	N/A			
Fecha de Autorización	17 octubre 2025			

Importante: El valor de un Fondo de Inversión, cualquiera que sea su política de inversión, está sujeta a la fluctuación de los mercados, por lo que el inversionista puede obtener ganancias o pérdidas.

Objetivo de Inversión

El Fondo tiene como característica principal la discrecionalidad ya que busca brindar a los inversionistas mejores oportunidades con la combinación de renta variable y de deuda de acuerdo con las políticas de inversión y el objetivo de rendimiento.

El Fondo busca brindar a los inversionistas una alternativa de inversión de largo plazo, estará invertido en una mezcla de Fondos de Inversión de renta variable y deuda nacionales y/o extranjeras, así como instrumentos de deuda denominados en pesos, UDIS, dólares y valores de renta variable que se encuentren cotizados en las Bolsas de Valores y los listados en el SIC, incluyendo acciones y demás valores o contratos que las representen o se encuentren referidos a éstas tales como ETF's y Trackers.

El plazo sugerido de inversión es de al menos 365 días.

Información Relevante

No existe información relevante al momento.

La estrategia del Fondo BALANCE se basa en un objetivo de rendimiento.

El Fondo de Inversión no cuenta con asamblea de accionistas, consejo de administración o comisario. Las funciones de la asamblea de accionistas, así como las actividades del consejo de administración están encomendadas a Finamex Inversiones, S.A. de C.V., Sociedad Operadora de Fondos de Inversión. La vigilancia del Fondo de Inversión está asignada al contralor normativo de la sociedad operadora.

Valor en Riesgo (VaR):

Valor en riesgo (VaR) de la cartera de inversión respecto de sus activos netos: 1.50% con una probabilidad de 95%. La definición del valor en riesgo es válida únicamente en condiciones normales de mercado.

La pérdida que en un escenario pesimista (5 en 100 veces) puede enfrentar el Fondo de Inversión en un lapso de un día es de \$15 pesos por cada \$1,000 pesos invertidos. (Este dato es solo una estimación, las expectativas de pérdida podrían ser mayores, incluso por el monto total de la inversión realizada).

Rendimiento y Desempeño Histórico

Clase y Serie accionaria: XC

Índice(s) de Referencia: 70% S&P/BMV Sovereign CETES 28 Day Bond Index, 15% IPC & 15% MSCI ACWI Index (All Country World Index)

Tabla de Rendimientos Efectivos

	Último Mes	Últimos 3 Meses	Últimos 12 Meses	Año 2025	Año 2024	Año 2023
RENDIMIENTO BRUTO	N/A	N/A	N/A	N/A	N/A	N/A
RENDIMIENTO NETO	N/A	N/A	N/A	N/A	N/A	N/A
TASA LIBRE DE RIESGO (CETES 28)	N/A	N/A	N/A	N/A	N/A	N/A
ÍNDICE DE REFERENCIA	N/A	N/A	N/A	N/A	N/A	N/A

El rendimiento neto es después de comisiones y el que obtuvo el inversionista en el período. La tasa libre de riesgo es una tasa que no incluye descuentos por comisiones o cualquier otro gasto.

El desempeño del Fondo de Inversión en el pasado no es indicativo del desempeño que la inversión tendrá en el futuro.

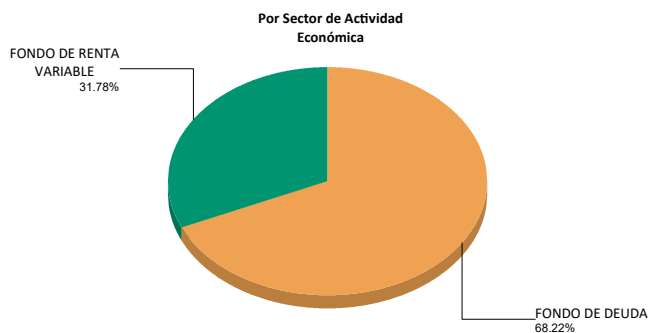
Régimen y Política de Inversión

- El Fondo sigue una estrategia de inversión activa la cual toma riesgos buscando aprovechar oportunidades de mercado para tratar de incrementar su rendimiento por arriba de su objetivo de rendimiento.
- El Fondo invertirá en Fondos de Inversión al menos 50% de su cartera.
- El Fondo invertirá máximo 30% en valores de renta variable en directo y/o a través de Fondos de Inversión y mínimo 1%.
- El índice de referencia compuesto al cual se apegará el Fondo será el 70% S&P/BMV Sovereign CETES 28 Day Bond Index, 15% IPC & 15% MSCI ACWI Index (All Country World Index).
- El Fondo invertirá principalmente en: a) Valores de deuda (valores gubernamentales, revisables, bancarios como pagaré con rendimiento liquidable al vencimiento y Bonos bancarios, corporativos) de corto, mediano y largo plazo) en directo y/o Fondos de Inversión de deuda (Fondos de Inversión discrecionales, de corto, mediano, largo plazo). Y complementariamente en b) Valores de renta variable en directo (que se encuentren cotizando en las Bolsas de Valores y los listados en el SIC, incluyendo acciones, fibras y demás valores o contratos que las representen o se encuentren referidos a éstas tales como ETF's y Trackers) y/o Fondos de Inversión de renta variable (indizados, discrecionales o especializados en acciones, que inviertan en el mercado local o en mercados extranjeros, y valores bursátiles que simulen el desempeño de un índice (ETF's)).
- El Fondo podrá invertir hasta el 100% en activos emitidos por Fondos de Inversión del mismo consorcio empresarial.
- El Fondo invertirá de manera directa en Certificados Bursátiles Fiduciarios (hasta 30%) y valores respaldados por activos hasta (30%), adicionalmente los Fondos de Inversión en las que invierta el Fondo podrá incluir dentro de su régimen de inversión participación en certificados bursátiles fiduciarios y valores respaldados por activos.

Composición de la Cartera de Inversión

Principales inversiones al mes de MARZO 2026

Clave de Pizarra	Activo Objeto de Inversión			Monto Miles de \$	%
	Emisora	Nombre/Subyacente	Tipo		
1 FMXRF XFO	51_FMXRF	XFO	FONDO INV.	8,415	46.43
2 EQUITY XF	52_EQUITY	XF	FONDO. INV.	5,759	31.78
3 FMXFI XFO	51_FMXFI	XFO	FONDO INV.	3,950	21.79
4	-		-	0	0.00
5	-		-	0	0.00
6	-		-	0	0.00
7	-		-	0	0.00
8	-		-	0	0.00
9	-		-	0	0.00
10	-		-	0	0.00
Total Cartera				18,124	100



Comisiones y Remuneraciones por la Prestación de Servicios
Información sobre comisiones y remuneraciones
a) Pagadas por el Cliente

Concepto	Serie XC		Serie más representativa (F)	
	%	\$	%	\$
INCUMPLIMIENTO PLAZO MÍNIMO DE PERMANENCIA	-	-	-	-
INCUMPLIMIENTO SALDO MÍNIMO DE INVERSIÓN	-	-	-	-
COMPRA DE ACCIONES	-	-	-	-
VENTA DE ACCIONES	-	-	-	-
SERVICIOS POR ASESORÍA	-	-	-	-
SERVICIO ADMINISTRACIÓN DE ACCIONES	-	-	-	-
OTRAS	-	-	-	-
Total	-	-	-	-

Algunos prestadores de servicios pueden establecer acuerdos con el Fondo de Inversión y ofrecerle descuentos por sus servicios. Para conocer de su existencia y el posible beneficio para usted, pregunte con su distribuidor.

El prospecto de información contiene un mayor detalle de los conflictos de intereses a los que pudiera estar sujeto cualquier prestador de servicios del Fondo de Inversión.

b) Pagadas por el Fondo de Inversión

Concepto	Serie XC		Serie más representativa (F)	
	%	\$	%	\$
ADMINISTRACIÓN DE ACTIVOS	0.160	1.600	0.240	2.400
ADMINISTRACIÓN ACTIVOS S/ DESEMPEÑO	0.000	0.000	0.000	0.000
DISTRIBUCIÓN DE ACCIONES	0.890	8.900	1.360	13.600
VALUACIÓN DE ACCIONES	0.000	0.000	0.005	0.051
DEPÓSITO DE ACTIVOS OBJETO DE INVERSIÓN	0.000	0.000	0.000	0.000
DEPÓSITO DE ACCIONES	0.000	0.000	0.000	0.000
CONTABILIDAD	0.000	0.000	0.029	0.288
OTRAS	0.000	0.000	0.052	0.517
Total	1.050	10.500	1.686	16.856

Las comisiones por compra y venta de acciones pueden disminuir el monto total de su inversión. Esto implica que usted recibiría un monto menor después de una operación. Lo anterior, junto con las comisiones pagadas por el Fondo de Inversión, representa una reducción del rendimiento total que recibiría por su participación en el propio Fondo.

Nota: Los % y \$ de las comisiones se presentan anualizados, considerando una inversión de \$1,000 pesos.

Políticas para la Compra - Venta de Acciones

Plazo mínimo de permanencia	No hay plazo mínimo de permanencia	Liquidez	Diaria
Recepción de órdenes	Todos los Días Hábiles	Horario	La recepción de órdenes de compra y venta será desde las 8:30 horas hasta 90 minutos antes del cierre de dicho mercado (hora del centro de México).
Ejecución de operaciones	Compras y Ventas: El día de la solicitud	Límites de recompra	20%
Liquidación de operaciones	Compras y Ventas: 3 días hábiles después de la ejecución	Diferencial (*)	No se ha aplicado en el último año

(*) El Fondo de Inversión ante condiciones desordenadas del mercado u operaciones inusuales podrá aplicar al precio de valuación de sus acciones, el diferencial que haya determinado previamente, a favor de quienes permanecen en el Fondo.

Prestadores de Servicios

Operadora:	Finamex Inversiones S.A. de C.V. Sociedad Operadora de Fondos de Inversión
Distribuidora:	Casa de Bolsa Finamex S.A.B. de C.V.
Valuadora:	GAF Operadora, S.A. de C.V., Sociedad Operadora Limitada de Fondos de Inversión
Institución Calificadora de Valores:	N.A.

Advertencias

Las inversiones realizadas en el Fondo de Inversión no se encuentran protegidas ni garantizadas por el Gobierno Federal ni las entidades de la administración pública paraestatal.

La autorización de los prospectos de información al público inversionista no implica certificación sobre la bondad de las acciones que emitan o sobre la solvencia, liquidez, calidad crediticia o desempeño futuro de los fondos, ni de los Activos Objeto de Inversión que conforman su cartera.

Ningún intermediario financiero, apoderado para celebrar operaciones con el público o cualquier persona, está autorizado para proporcionar información o hacer declaración alguna adicional al contenido del documento con información clave para la inversión, por lo que deberán entenderse como no autorizadas por el Fondo de Inversión.

Centro de Atención a Inversionistas

Contacto:	Finamex Inversiones S.A. de C.V. Sociedad Operadora de Fondos de Inversión.
Número Telefónico:	+52 55 5209 2080
Horario:	8:00 - 15:00

Para mayor información visite la página electrónica de nuestra operadora y/o distribuidora(s), donde podrá consultar el prospecto de información al público inversionista del fondo, así como la información actualizada sobre la cartera de inversiones del fondo.

El presente documento y el prospecto de información al público inversionista son los únicos documentos de venta que reconoce el fondo de inversión como válidos.

Página(s) electrónica(s)

Operadora	www.finamex.com.mx
Distribuidoras	www.finamex.com.mx

DOCUMENTO CON INFORMACIÓN CLAVE PARA LA INVERSIÓN
Finamex Cartera de Fondos 3, S. A. de C. V., Fondo de Inversión de Renta Variable
 Administrado por FINAMEX INVERSIONES, S.A. DE C.V., SOCIEDAD OPERADORA DE FONDOS DE INVERSIÓN

Tipo	RENDA VARIABLE	Serie Accionaria	Posible Adquirente	Monto Mínimo de Inversión (\$)
Categoría	DISCRECIONAL (RVDIS)	XD	PERSONAS MORALES NO SUJETAS A RETENCIÓN	Por Criterios de Inversión
Clave de Pizarra	BALANCE			
Calificación (Calificadora y Homogénea)	N/A			
Fecha de Autorización	17 octubre 2025			

Importante: El valor de un Fondo de Inversión, cualquiera que sea su política de inversión, está sujeta a la fluctuación de los mercados, por lo que el inversionista puede obtener ganancias o pérdidas.

Objetivo de Inversión

El Fondo tiene como característica principal la discrecionalidad ya que busca brindar a los inversionistas mejores oportunidades con la combinación de renta variable y de deuda de acuerdo con las políticas de inversión y el objetivo de rendimiento.

El Fondo busca brindar a los inversionistas una alternativa de inversión de largo plazo, estará invertido en una mezcla de Fondos de Inversión de renta variable y deuda nacionales y/o extranjeras, así como instrumentos de deuda denominados en pesos, UDIS, dólares y valores de renta variable que se encuentren cotizados en las Bolsas de Valores y los listados en el SIC, incluyendo acciones y demás valores o contratos que las representen o se encuentren referidos a éstas tales como ETF's y Trackers.

El plazo sugerido de inversión es de al menos 365 días.

Información Relevante

No existe información relevante al momento.

La estrategia del Fondo BALANCE se basa en un objetivo de rendimiento.

El Fondo de Inversión no cuenta con asamblea de accionistas, consejo de administración o comisario. Las funciones de la asamblea de accionistas, así como las actividades del consejo de administración están encomendadas a Finamex Inversiones, S.A. de C.V., Sociedad Operadora de Fondos de Inversión. La vigilancia del Fondo de Inversión está asignada al contralor normativo de la sociedad operadora.

Valor en Riesgo (VaR):

Valor en riesgo (VaR) de la cartera de inversión respecto de sus activos netos: 1.50% con una probabilidad de 95%. La definición del valor en riesgo es válida únicamente en condiciones normales de mercado.

La pérdida que en un escenario pesimista (5 en 100 veces) puede enfrentar el Fondo de Inversión en un lapso de un día es de \$15 pesos por cada \$1,000 pesos invertidos. (Este dato es solo una estimación, las expectativas de pérdida podrían ser mayores, incluso por el monto total de la inversión realizada).

Rendimiento y Desempeño Histórico

Clase y Serie accionaria: XD

Índice(s) de Referencia: 70% S&P/BMV Sovereign CETES 28 Day Bond Index, 15% IPC & 15% MSCI ACWI Index (All Country World Index)

Tabla de Rendimientos Efectivos

	Último Mes	Últimos 3 Meses	Últimos 12 Meses	Año 2025	Año 2024	Año 2023
RENDIMIENTO BRUTO	N/A	N/A	N/A	N/A	N/A	N/A
RENDIMIENTO NETO	N/A	N/A	N/A	N/A	N/A	N/A
TASA LIBRE DE RIESGO (CETES 28)	N/A	N/A	N/A	N/A	N/A	N/A
ÍNDICE DE REFERENCIA	N/A	N/A	N/A	N/A	N/A	N/A

El rendimiento neto es después de comisiones y el que obtuvo el inversionista en el período. La tasa libre de riesgo es una tasa que no incluye descuentos por comisiones o cualquier otro gasto.

El desempeño del Fondo de Inversión en el pasado no es indicativo del desempeño que la inversión tendrá en el futuro.

Régimen y Política de Inversión

- El Fondo sigue una estrategia de inversión activa la cual toma riesgos buscando aprovechar oportunidades de mercado para tratar de incrementar su rendimiento por arriba de su objetivo de rendimiento.
- El Fondo invertirá en Fondos de Inversión al menos 50% de su cartera.
- El Fondo invertirá máximo 30% en valores de renta variable en directo y/o a través de Fondos de Inversión y mínimo 1%.
- El índice de referencia compuesto al cual se apegará el Fondo será el 70% S&P/BMV Sovereign CETES 28 Day Bond Index, 15% IPC & 15% MSCI ACWI Index (All Country World Index).
- El Fondo invertirá principalmente en: a) Valores de deuda (valores gubernamentales, revisables, bancarios como pagaré con rendimiento liquidable al vencimiento y Bonos bancarios, corporativos) de corto, mediano y largo plazo) en directo y/o Fondos de Inversión de deuda (Fondos de Inversión discrecionales, de corto, mediano, largo plazo). Y complementariamente en b) Valores de renta variable en directo (que se encuentren cotizando en las Bolsas de Valores y los listados en el SIC, incluyendo acciones, fibras y demás valores o contratos que las representen o se encuentren referidos a éstas tales como ETF's y Trackers) y/o Fondos de Inversión de renta variable (indizados, discrecionales o especializados en acciones, que inviertan en el mercado local o en mercados extranjeros, y valores bursátiles que simulen el desempeño de un índice (ETF's)).
- El Fondo podrá invertir hasta el 100% en activos emitidos por Fondos de Inversión del mismo consorcio empresarial.
- El Fondo invertirá de manera directa en Certificados Bursátiles Fiduciarios (hasta 30%) y valores respaldados por activos hasta (30%), adicionalmente los Fondos de Inversión en las que invierta el Fondo podrá incluir dentro de su régimen de inversión participación en certificados bursátiles fiduciarios y valores respaldados por activos.

Composición de la Cartera de Inversión

Principales inversiones al mes de MARZO 2026

Clave de Pizarra	Activo Objeto de Inversión			Monto Miles de \$	%
	Emisora	Nombre/Subyacente	Tipo		
1 FMXRF XFO	51_FMXRF	XFO	FONDO INV.	8,415	46.43
2 EQUITY XF	52_EQUITY	XF	FONDO INV.	5,759	31.78
3 FMXFI XFO	51_FMXFI	XFO	FONDO INV.	3,950	21.79
4	-		-	0	0.00
5	-		-	0	0.00
6	-		-	0	0.00
7	-		-	0	0.00
8	-		-	0	0.00
9	-		-	0	0.00
10	-		-	0	0.00
Total Cartera				18,124	100



Comisiones y Remuneraciones por la Prestación de Servicios
Información sobre comisiones y remuneraciones
a) Pagadas por el Cliente

Concepto	Serie XD		Serie más representativa (F)	
	%	\$	%	\$
INCUMPLIMIENTO PLAZO MÍNIMO DE PERMANENCIA	-	-	-	-
INCUMPLIMIENTO SALDO MÍNIMO DE INVERSIÓN	-	-	-	-
COMPRA DE ACCIONES	-	-	-	-
VENTA DE ACCIONES	-	-	-	-
SERVICIOS POR ASESORÍA	-	-	-	-
SERVICIO ADMINISTRACIÓN DE ACCIONES	-	-	-	-
OTRAS	-	-	-	-
Total	-	-	-	-

Algunos prestadores de servicios pueden establecer acuerdos con el Fondo de Inversión y ofrecerle descuentos por sus servicios. Para conocer de su existencia y el posible beneficio para usted, pregunte con su distribuidor.

El prospecto de información contiene un mayor detalle de los conflictos de intereses a los que pudiera estar sujeto cualquier prestador de servicios del Fondo de Inversión.

b) Pagadas por el Fondo de Inversión

Concepto	Serie XD		Serie más representativa (F)	
	%	\$	%	\$
ADMINISTRACIÓN DE ACTIVOS	0.015	0.150	0.240	2.400
ADMINISTRACIÓN ACTIVOS S/ DESEMPEÑO	0.000	0.000	0.000	0.000
DISTRIBUCIÓN DE ACCIONES	0.085	0.850	1.360	13.600
VALUACIÓN DE ACCIONES	0.005	0.051	0.005	0.051
DEPÓSITO DE ACTIVOS OBJETO DE INVERSIÓN	0.000	0.000	0.000	0.000
DEPÓSITO DE ACCIONES	0.000	0.000	0.000	0.000
CONTABILIDAD	0.029	0.288	0.029	0.288
OTRAS	0.052	0.517	0.052	0.517
Total	0.186	1.856	1.686	16.856

Las comisiones por compra y venta de acciones pueden disminuir el monto total de su inversión. Esto implica que usted recibiría un monto menor después de una operación. Lo anterior, junto con las comisiones pagadas por el Fondo de Inversión, representa una reducción del rendimiento total que recibiría por su participación en el propio Fondo.

Nota: Los % y \$ de las comisiones se presentan anualizados, considerando una inversión de \$1,000 pesos.

Políticas para la Compra - Venta de Acciones

Plazo mínimo de permanencia	No hay plazo mínimo de permanencia	Liquidez	Diaria
Recepción de órdenes	Todos los Días Hábiles	Horario	La recepción de órdenes de compra y venta será desde las 8:30 horas hasta 90 minutos antes del cierre de dicho mercado (hora del centro de México).
Ejecución de operaciones	Compras y Ventas: El día de la solicitud	Límites de recompra	20%
Liquidación de operaciones	Compras y Ventas: 3 días hábiles después de la ejecución	Diferencial (*)	No se ha aplicado en el último año

(*) El Fondo de Inversión ante condiciones desordenadas del mercado u operaciones inusuales podrá aplicar al precio de valuación de sus acciones, el diferencial que haya determinado previamente, a favor de quienes permanecen en el Fondo.

Prestadores de Servicios

Operadora:	Finamex Inversiones S.A. de C.V. Sociedad Operadora de Fondos de Inversión
Distribuidora:	Casa de Bolsa Finamex S.A.B. de C.V.
Valuadora:	GAF Operadora, S.A. de C.V., Sociedad Operadora Limitada de Fondos de Inversión
Institución Calificadora de Valores:	N.A.

Advertencias

Las inversiones realizadas en el Fondo de Inversión no se encuentran protegidas ni garantizadas por el Gobierno Federal ni las entidades de la administración pública paraestatal.

La autorización de los prospectos de información al público inversionista no implica certificación sobre la bondad de las acciones que emitan o sobre la solvencia, liquidez, calidad crediticia o desempeño futuro de los fondos, ni de los Activos Objeto de Inversión que conforman su cartera.

Ningún intermediario financiero, apoderado para celebrar operaciones con el público o cualquier persona, está autorizado para proporcionar información o hacer declaración alguna adicional al contenido del documento con información clave para la inversión, por lo que deberán entenderse como no autorizadas por el Fondo de Inversión.

Centro de Atención a Inversionistas

Contacto:	Finamex Inversiones S.A. de C.V. Sociedad Operadora de Fondos de Inversión.
Número Telefónico:	+52 55 5209 2080
Horario:	8:00 - 15:00

Para mayor información visite la página electrónica de nuestra operadora y/o distribuidora(s), donde podrá consultar el prospecto de información al público inversionista del fondo, así como la información actualizada sobre la cartera de inversiones del fondo.

El presente documento y el prospecto de información al público inversionista son los únicos documentos de venta que reconoce el fondo de inversión como válidos.

Página(s) electrónica(s)

Operadora	www.finamex.com.mx
Distribuidoras	www.finamex.com.mx

DOCUMENTO CON INFORMACIÓN CLAVE PARA LA INVERSIÓN
Finamex Cartera de Fondos 3, S. A. de C. V., Fondo de Inversión de Renta Variable
 Administrado por FINAMEX INVERSIONES, S.A. DE C.V., SOCIEDAD OPERADORA DE FONDOS DE INVERSIÓN

Tipo	RENTA VARIABLE	Serie Accionaria	Posible Adquirente	Monto Mínimo de Inversión (\$)
Categoría	DISCRECIONAL (RVDIS)	XV	PERSONAS MORALES NO SUJETAS A RETENCIÓN	Por Criterios de Inversión
Clave de Pizarra	BALANCE			
Calificación (Calificadora y Homogénea)	N/A			
Fecha de Autorización	17 octubre 2025			

Importante: El valor de un Fondo de Inversión, cualquiera que sea su política de inversión, está sujeta a la fluctuación de los mercados, por lo que el inversionista puede obtener ganancias o pérdidas.

Objetivo de Inversión

El Fondo tiene como característica principal la discrecionalidad ya que busca brindar a los inversionistas mejores oportunidades con la combinación de renta variable y de deuda de acuerdo con las políticas de inversión y el objetivo de rendimiento.

El Fondo busca brindar a los inversionistas una alternativa de inversión de largo plazo, estará invertido en una mezcla de Fondos de Inversión de renta variable y deuda nacionales y/o extranjeras, así como instrumentos de deuda denominados en pesos, UDIS, dólares y valores de renta variable que se encuentren cotizados en las Bolsas de Valores y los listados en el SIC, incluyendo acciones y demás valores o contratos que las representen o se encuentren referidos a éstas tales como ETF's y Trackers.

El plazo sugerido de inversión es de al menos 365 días.

Información Relevante

No existe información relevante al momento.

La estrategia del Fondo BALANCE se basa en un objetivo de rendimiento.

El Fondo de Inversión no cuenta con asamblea de accionistas, consejo de administración o comisario. Las funciones de la asamblea de accionistas, así como las actividades del consejo de administración están encomendadas a Finamex Inversiones, S.A. de C.V., Sociedad Operadora de Fondos de Inversión. La vigilancia del Fondo de Inversión está asignada al contralor normativo de la sociedad operadora.

Valor en Riesgo (VaR):

Valor en riesgo (VaR) de la cartera de inversión respecto de sus activos netos: 1.50% con una probabilidad de 95%. La definición del valor en riesgo es válida únicamente en condiciones normales de mercado.

La pérdida que en un escenario pesimista (5 en 100 veces) puede enfrentar el Fondo de Inversión en un lapso de un día es de \$15 pesos por cada \$1,000 pesos invertidos. (Este dato es solo una estimación, las expectativas de pérdida podrían ser mayores, incluso por el monto total de la inversión realizada).

Rendimiento y Desempeño Histórico

Clase y Serie accionaria: XV

Índice(s) de Referencia: 70% S&P/BMV Sovereign CETES 28 Day Bond Index, 15% IPC & 15% MSCI ACWI Index (All Country World Index)

Tabla de Rendimientos Efectivos

	Último Mes	Últimos 3 Meses	Últimos 12 Meses	Año 2025	Año 2024	Año 2023
RENDIMIENTO BRUTO	N/A	N/A	N/A	N/A	N/A	N/A
RENDIMIENTO NETO	N/A	N/A	N/A	N/A	N/A	N/A
TASA LIBRE DE RIESGO (CETES 28)	N/A	N/A	N/A	N/A	N/A	N/A
ÍNDICE DE REFERENCIA	N/A	N/A	N/A	N/A	N/A	N/A

El rendimiento neto es después de comisiones y el que obtuvo el inversionista en el período. La tasa libre de riesgo es una tasa que no incluye descuentos por comisiones o cualquier otro gasto.

El desempeño del Fondo de Inversión en el pasado no es indicativo del desempeño que la inversión tendrá en el futuro.

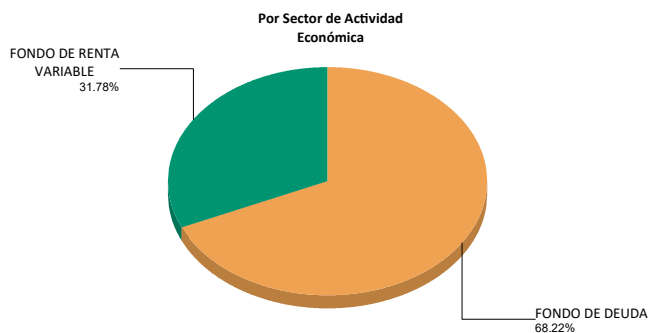
Régimen y Política de Inversión

- El Fondo sigue una estrategia de inversión activa la cual toma riesgos buscando aprovechar oportunidades de mercado para tratar de incrementar su rendimiento por arriba de su objetivo de rendimiento.
- El Fondo invertirá en Fondos de Inversión al menos 50% de su cartera.
- El Fondo invertirá máximo 30% en valores de renta variable en directo y/o a través de Fondos de Inversión y mínimo 1%.
- El índice de referencia compuesto al cual se apegará el Fondo será el 70% S&P/BMV Sovereign CETES 28 Day Bond Index, 15% IPC & 15% MSCI ACWI Index (All Country World Index).
- El Fondo invertirá principalmente en: a) Valores de deuda (valores gubernamentales, revisables, bancarios como pagaré con rendimiento liquidable al vencimiento y Bonos bancarios, corporativos) de corto, mediano y largo plazo) en directo y/o Fondos de Inversión de deuda (Fondos de Inversión discrecionales, de corto, mediano, largo plazo). Y complementariamente en b) Valores de renta variable en directo (que se encuentren cotizando en las Bolsas de Valores y los listados en el SIC, incluyendo acciones, fibras y demás valores o contratos que las representen o se encuentren referidos a éstas tales como ETF's y Trackers) y/o Fondos de Inversión de renta variable (indizados, discrecionales o especializados en acciones, que inviertan en el mercado local o en mercados extranjeros, y valores bursátiles que simulen el desempeño de un índice (ETF's)).
- El Fondo podrá invertir hasta el 100% en activos emitidos por Fondos de Inversión del mismo consorcio empresarial.
- El Fondo invertirá de manera directa en Certificados Bursátiles Fiduciarios (hasta 30%) y valores respaldados por activos hasta (30%), adicionalmente los Fondos de Inversión en las que invierta el Fondo podrá incluir dentro de su régimen de inversión participación en certificados bursátiles fiduciarios y valores respaldados por activos.

Composición de la Cartera de Inversión

Principales inversiones al mes de MARZO 2026

Clave de Pizarra	Activo Objeto de Inversión			Monto Miles de \$	%
	Emisora	Nombre/Subyacente	Tipo		
1 FMXRF XF0	51_FMXRF	XF0	FONDO INV.	8,415	46.43
2 EQUITY XF	52_EQUITY	XF	FONDO. INV.	5,759	31.78
3 FMXFI XF0	51_FMXFI	XF0	FONDO INV.	3,950	21.79
4	-		-	0	0.00
5	-		-	0	0.00
6	-		-	0	0.00
7	-		-	0	0.00
8	-		-	0	0.00
9	-		-	0	0.00
10	-		-	0	0.00
Total Cartera				18,124	100



Comisiones y Remuneraciones por la Prestación de Servicios
Información sobre comisiones y remuneraciones
a) Pagadas por el Cliente

Concepto	Serie XV		Serie más representativa (F)	
	%	\$	%	\$
INCUMPLIMIENTO PLAZO MÍNIMO DE PERMANENCIA	-	-	-	-
INCUMPLIMIENTO SALDO MÍNIMO DE INVERSIÓN	-	-	-	-
COMPRA DE ACCIONES	-	-	-	-
VENTA DE ACCIONES	-	-	-	-
SERVICIOS POR ASESORÍA	-	-	-	-
SERVICIO ADMINISTRACIÓN DE ACCIONES	-	-	-	-
OTRAS	-	-	-	-
Total	-	-	-	-

Algunos prestadores de servicios pueden establecer acuerdos con el Fondo de Inversión y ofrecerle descuentos por sus servicios. Para conocer de su existencia y el posible beneficio para usted, pregunte con su distribuidor.

El prospecto de información contiene un mayor detalle de los conflictos de intereses a los que pudiera estar sujeto cualquier prestador de servicios del Fondo de Inversión.

b) Pagadas por el Fondo de Inversión

Concepto	Serie XV		Serie más representativa (F)	
	%	\$	%	\$
ADMINISTRACIÓN DE ACTIVOS	0.315	3.150	0.240	2.400
ADMINISTRACIÓN ACTIVOS S/ DESEMPEÑO	0.000	0.000	0.000	0.000
DISTRIBUCIÓN DE ACCIONES	1.785	17.850	1.360	13.600
VALUACIÓN DE ACCIONES	0.000	0.000	0.005	0.051
DEPÓSITO DE ACTIVOS OBJETO DE INVERSIÓN	0.000	0.000	0.000	0.000
DEPÓSITO DE ACCIONES	0.000	0.000	0.000	0.000
CONTABILIDAD	0.000	0.000	0.029	0.288
OTRAS	0.000	0.000	0.052	0.517
Total	2.100	21.000	1.686	16.856

Las comisiones por compra y venta de acciones pueden disminuir el monto total de su inversión. Esto implica que usted recibiría un monto menor después de una operación. Lo anterior, junto con las comisiones pagadas por el Fondo de Inversión, representa una reducción del rendimiento total que recibiría por su participación en el propio Fondo.

Nota: Los % y \$ de las comisiones se presentan anualizados, considerando una inversión de \$1,000 pesos.

Políticas para la Compra - Venta de Acciones

Plazo mínimo de permanencia	No hay plazo mínimo de permanencia	Liquidez	Diaria
Recepción de órdenes	Todos los Días Hábiles	Horario	La recepción de órdenes de compra y venta será desde las 8:30 horas hasta 90 minutos antes del cierre de dicho mercado (hora del centro de México).
Ejecución de operaciones	Compras y Ventas: El día de la solicitud	Límites de recompra	20%
Liquidación de operaciones	Compras y Ventas: 3 días hábiles después de la ejecución	Diferencial (*)	No se ha aplicado en el último año

(*) El Fondo de Inversión ante condiciones desordenadas del mercado u operaciones inusuales podrá aplicar al precio de valuación de sus acciones, el diferencial que haya determinado previamente, a favor de quienes permanecen en el Fondo.

Prestadores de Servicios

Operadora:	Finamex Inversiones S.A. de C.V. Sociedad Operadora de Fondos de Inversión
Distribuidora:	Casa de Bolsa Finamex S.A.B. de C.V.
Valuadora:	GAF Operadora, S.A. de C.V., Sociedad Operadora Limitada de Fondos de Inversión
Institución Calificadora de Valores:	N.A.

Advertencias

Las inversiones realizadas en el Fondo de Inversión no se encuentran protegidas ni garantizadas por el Gobierno Federal ni las entidades de la administración pública paraestatal.

La autorización de los prospectos de información al público inversionista no implica certificación sobre la bondad de las acciones que emitan o sobre la solvencia, liquidez, calidad crediticia o desempeño futuro de los fondos, ni de los Activos Objeto de Inversión que conforman su cartera.

Ningún intermediario financiero, apoderado para celebrar operaciones con el público o cualquier persona, está autorizado para proporcionar información o hacer declaración alguna adicional al contenido del documento con información clave para la inversión, por lo que deberán entenderse como no autorizadas por el Fondo de Inversión.

Centro de Atención a Inversionistas

Contacto:	Finamex Inversiones S.A. de C.V. Sociedad Operadora de Fondos de Inversión.
Número Telefónico:	+52 55 5209 2080
Horario:	8:00 - 15:00

Para mayor información visite la página electrónica de nuestra operadora y/o distribuidora(s), donde podrá consultar el prospecto de información al público inversionista del fondo, así como la información actualizada sobre la cartera de inversiones del fondo.

El presente documento y el prospecto de información al público inversionista son los únicos documentos de venta que reconoce el fondo de inversión como válidos.

Página(s) electrónica(s)

Operadora	www.finamex.com.mx
Distribuidoras	www.finamex.com.mx