

Finamex Fondo Quant Commodities, S.A. de C.V., Fondo de Inversión de Renta Variable
 Administrado por FINAMEX INVERSIONES, S.A. DE C.V., SOCIEDAD OPERADORA DE FONDOS DE INVERSIÓN

Tipo	RENDA VARIABLE	Serie Accionaria	Posible Adquirente	Monto Mínimo de Inversión (\$)
Categoría	ESPECIALIZADO EN RENTA VARIABLE (RVESRV)	F	PERSONAS FÍSICAS	Por criterios de servicios de inversión
Clave de Pizarra	COMMODQ			
Calificación (Calificadora y Homogénea)	N/A			
Fecha de Autorización	17 octubre 2025			

Importante: El valor de un Fondo de Inversión, cualquiera que sea su política de inversión, está sujeta a la fluctuación de los mercados, por lo que el inversionista puede obtener ganancias o pérdidas.

Objetivo de Inversión

Ofrecer un vehículo de inversión para participar en el mercado de commodities. Para lo cual, invertirá primordialmente en acciones de empresas mexicanas y en acciones de empresas extranjeras y/o ETF's listados en las Bolsas de Valores (BMV y BIVA) relacionadas directa o indirectamente a los bienes y servicios de los sectores de materias primas, agricultura, minería, energía, etc. conocidos como commodities. El plazo mínimo sugerido para que el inversionista mantenga su inversión en el Fondo es de 1 año.

Información Relevante

No existe información relevante al momento.

El Fondo de Inversión no cuenta con asamblea de accionistas, consejo de administración o comisario. Las funciones de la asamblea de accionistas, así como las actividades del consejo de administración están encomendadas a Finamex Inversiones, S.A. de C.V., Sociedad Operadora de Fondos de Inversión. La vigilancia del Fondo de Inversión está asignada al contralor normativo de la sociedad operadora.

Valor en Riesgo (VaR):

Valor en riesgo (VaR) de la cartera de inversión respecto de sus activos netos: 5.00% con una probabilidad de 95%. La definición del valor en riesgo es válida únicamente en condiciones normales de mercado.

La pérdida que en un escenario pesimista (5 en 100 veces) puede enfrentar el Fondo de Inversión en un lapso de un día es de \$50 pesos por cada \$1,000 pesos invertidos. (Este dato es solo una estimación, las expectativas de pérdida podrían ser mayores, incluso por el monto total de la inversión realizada).

Rendimiento y Desempeño Histórico

Clase y Serie accionaria: F

Índice(s) de Referencia: **S&P GS Commodity Index (SPGSCI)**

Tabla de Rendimientos Efectivos

	Último Mes	Últimos 3 Meses	Últimos 12 Meses	Año 2025	Año 2024	Año 2023
RENDIMIENTO BRUTO	2.76 %	11.95 %	15.21 %	4.50 %	15.37 %	-7.70 %
RENDIMIENTO NETO	2.54 %	11.28 %	12.51 %	1.80 %	12.24 %	-10.01 %
TASA LIBRE DE RIESGO (CETES 28)	6.86 %	7.01 %	8.05 %	8.55 %	11.52 %	11.82 %
ÍNDICE DE REFERENCIA	1.02 %	3.64 %	-7.59 %	-13.94 %	32.58 %	-15.35 %

El rendimiento neto es después de comisiones y el que obtuvo el inversionista en el período. La tasa libre de riesgo es una tasa que no incluye descuentos por comisiones o cualquier otro gasto.

El desempeño del Fondo de Inversión en el pasado no es indicativo del desempeño que la inversión tendrá en el futuro.

Régimen y Política de Inversión

a) El Fondo mantiene una gestión de cartera activa, lo cual significa que el Fondo toma riesgos buscando aprovechar oportunidades de mercado para tratar de incrementar su rendimiento por arriba de su base de referencia. Esta gestión está basada en seleccionar activos de renta variable en directo y/o ETF's que coticen en las Bolsas de Valores. Estos activos podrán ser acciones de emisoras mexicanas y/o acciones de emisoras extranjeras, ETF's de regiones, ETF's de países, ETF's de commodities, ETF's de índices, ETF's de estilos de inversión, ETF's que realizan réplicas sintéticas, ETF's de sectores económicos o geográficos y ETF's cuyos subyacentes sean instrumentos de deuda que forman parte de la inversión complementaria.

b) El Fondo invertirá al menos el 80% de sus activos netos en acciones de empresas mexicanas y/o empresas extranjeras y/o ETFs listados en las Bolsas de Valores relacionadas directa o indirectamente a los bienes y servicios de los sectores de materias primas, agricultura, minería, energía, etc. conocidos como commodities.

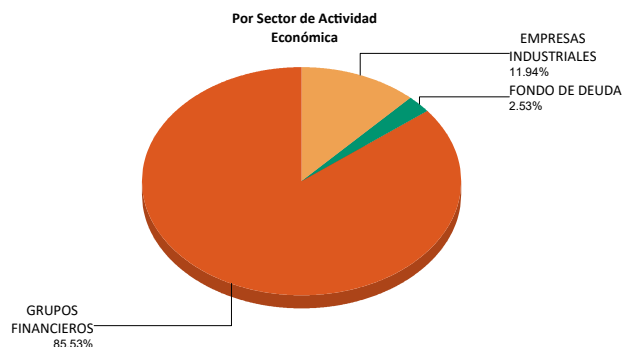
c) El índice de referencia será el índice S&P GS Commodity Index, siendo su objetivo tener una referencia general del comportamiento del Fondo.

d) El Fondo podrá invertir, sin ser su objetivo principal, en activos emitidos por Fondos del mismo consorcio empresarial al que pertenece su Operadora como inversión complementaria, siempre que se trate de Fondos de Inversiones de deuda y/o de renta variable administradas por la misma Operadora. Lo anterior en un porcentaje máximo del 20% del activo neto del Fondo.

Composición de la Cartera de Inversión

Principales inversiones al mes de **FEBRERO 2026**

Clave de Pizarra	Activo Objeto de Inversión			Monto Miles de \$	%
	Emisora	Nombre/Subyacente	Tipo		
1 SGLD N	1ISP_SGLD	N	RTA. VAR.	8,562	28.94
2 CMOD N	1ISP_CMOD	N	RTA. VAR.	7,037	23.78
3 ICOM N	1ISP_ICOM	N	RTA. VAR.	4,962	16.77
4 IUES N	1ISP_IUES	N	RTA. VAR.	4,745	16.04
5 GMEXICO B	1_GMEXICO	B	RTA. VAR.	3,532	11.94
6 FMXRF XFO	51_FMXRF	XFO	FONDO INV.	749	2.53
7	-		-	0	0.00
8	-		-	0	0.00
9	-		-	0	0.00
10	-		-	0	0.00
Total Cartera				29,586	100



Comisiones y Remuneraciones por la Prestación de Servicios
Información sobre comisiones y remuneraciones
a) Pagadas por el Cliente

Concepto	Serie F		Serie más representativa (F)	
	%	\$	%	\$
INCUMPLIMIENTO PLAZO MÍNIMO DE PERMANENCIA	-	-	-	-
INCUMPLIMIENTO SALDO MÍNIMO DE INVERSIÓN	-	-	-	-
COMPRA DE ACCIONES	1.70%	17.00	1.70%	17.00
VENTA DE ACCIONES	1.70%	17.00	1.70%	17.00
SERVICIOS POR ASESORÍA	-	-	-	-
SERVICIO ADMINISTRACIÓN DE ACCIONES	-	-	-	-
OTRAS	-	-	-	-
Total	3.40%	34.00	3.40%	34.00

Algunos prestadores de servicios pueden establecer acuerdos con el Fondo de Inversión y ofrecerle descuentos por sus servicios. Para conocer de su existencia y el posible beneficio para usted, pregunte con su distribuidor.

El prospecto de información contiene un mayor detalle de los conflictos de intereses a los que pudiera estar sujeto cualquier prestador de servicios del Fondo de Inversión.

b) Pagadas por el Fondo de Inversión

Concepto	Serie F		Serie más representativa (F)	
	%	\$	%	\$
ADMINISTRACIÓN DE ACTIVOS	0.660	6.600	0.660	6.600
ADMINISTRACIÓN ACTIVOS S/ DESEMPEÑO	0.000	0.000	0.000	0.000
DISTRIBUCIÓN DE ACCIONES	1.540	15.400	1.540	15.400
VALUACIÓN DE ACCIONES	0.008	0.076	0.008	0.076
DEPÓSITO DE ACTIVOS OBJETO DE INVERSIÓN	0.000	0.000	0.000	0.000
DEPÓSITO DE ACCIONES	0.000	0.000	0.000	0.000
CONTABILIDAD	0.016	0.162	0.016	0.162
OTRAS	0.109	1.090	0.109	1.090
Total	2.333	23.328	2.333	23.328

Las comisiones por compra y venta de acciones pueden disminuir el monto total de su inversión. Esto implica que usted recibiría un monto menor después de una operación. Lo anterior, junto con las comisiones pagadas por el Fondo de Inversión, representa una reducción del rendimiento total que recibiría por su participación en el propio Fondo.

Nota: Los % y \$ de las comisiones se presentan anualizados, considerando una inversión de \$1,000 pesos.

Políticas para la Compra - Venta de Acciones

Plazo mínimo de permanencia	NA	Liquidez	Diaria
Recepción de órdenes	Todos los días Hábiles	Horario	La recepción de órdenes de compra y venta será desde las 8:30 horas hasta 60 minutos antes del cierre de mercado (hora del centro de México).
Ejecución de operaciones	Compras y Ventas: Mismo día de la solicitud	Límites de recompra	20%
Liquidación de operaciones	Compras y Ventas: 2 días hábiles después de la ejecución	Diferencial (*)	No se ha aplicado en el último año

(*) El Fondo de Inversión ante condiciones desordenadas del mercado u operaciones inusuales podrá aplicar al precio de valuación de sus acciones, el diferencial que haya determinado previamente, a favor de quienes permanecen en el Fondo.

Prestadores de Servicios

Operadora:	Finamex Inversiones S.A. de C.V. Sociedad Operadora de Fondos de Inversión
Distribuidora:	Casa de Bolsa Finamex S.A.B. de C.V.
Valuadora:	GAF Operadora, S.A. de C.V., Sociedad Operadora Limitada de Fondos de Inversión
Institución Calificadora de Valores:	N.A.

Advertencias

Las inversiones realizadas en el Fondo de Inversión no se encuentran protegidas ni garantizadas por el Gobierno Federal ni las entidades de la administración pública paraestatal.

La autorización de los prospectos de información al público inversionista no implica certificación sobre la bondad de las acciones que emitan o sobre la solvencia, liquidez, calidad crediticia o desempeño futuro de los fondos, ni de los Activos Objeto de Inversión que conforman su cartera.

Ningún intermediario financiero, apoderado para celebrar operaciones con el público o cualquier persona, está autorizado para proporcionar información o hacer declaración alguna adicional al contenido del documento con información clave para la inversión, por lo que deberán entenderse como no autorizadas por el Fondo de Inversión.

Centro de Atención a Inversionistas

Contacto:	Finamex Inversiones S.A. de C.V. Sociedad Operadora de Fondos de Inversión.
Número Telefónico:	+52 55 5209 2080
Horario:	8:00 - 15:00

Para mayor información visite la página electrónica de nuestra operadora y/o distribuidora(s), donde podrá consultar el prospecto de información al público inversionista del fondo, así como la información actualizada sobre la cartera de inversiones del fondo.

El presente documento y el prospecto de información al público inversionista son los únicos documentos de venta que reconoce el fondo de inversión como válidos.

Página(s) electrónica(s)

Operadora	www.finamex.com.mx
Distribuidoras	www.finamex.com.mx

Finamex Fondo Quant Commodities, S.A. de C.V., Fondo de Inversión de Renta Variable
Administrado por FINAMEX INVERSIONES, S.A. DE C.V., SOCIEDAD OPERADORA DE FONDOS DE INVERSIÓN

Tipo	RENTA VARIABLE	Serie Accionaria	Posible Adquirente	Monto Mínimo de Inversión (\$)
Categoría	ESPECIALIZADO EN RENTA VARIABLE (RVESRV)	F+	PERSONAS FÍSICAS	Por criterios de servicios de inversión
Clave de Pizarra	COMMODQ			
Calificación (Calificadora y Homogénea)	N/A			
Fecha de Autorización	17 octubre 2025			

Importante: El valor de un Fondo de Inversión, cualquiera que sea su política de inversión, está sujeta a la fluctuación de los mercados, por lo que el inversionista puede obtener ganancias o pérdidas.

Objetivo de Inversión

Ofrecer un vehículo de inversión para participar en el mercado de commodities. Para lo cual, invertirá primordialmente en acciones de empresas mexicanas y en acciones de empresas extranjeras y/o ETF's listados en las Bolsas de Valores (BMV y BIVA) relacionadas directa o indirectamente a los bienes y servicios de los sectores de materias primas, agricultura, minería, energía, etc. conocidos como commodities. El plazo mínimo sugerido para que el inversionista mantenga su inversión en el Fondo es de 1 año.

Información Relevante

No existe información relevante al momento.

El Fondo de Inversión no cuenta con asamblea de accionistas, consejo de administración o comisario. Las funciones de la asamblea de accionistas, así como las actividades del consejo de administración están encomendadas a Finamex Inversiones, S.A. de C.V., Sociedad Operadora de Fondos de Inversión. La vigilancia del Fondo de Inversión está asignada al contralor normativo de la sociedad operadora.

Valor en Riesgo (VaR):

Valor en riesgo (VaR) de la cartera de inversión respecto de sus activos netos: 5.00% con una probabilidad de 95%. La definición del valor en riesgo es válida únicamente en condiciones normales de mercado.

La pérdida que en un escenario pesimista (5 en 100 veces) puede enfrentar el Fondo de Inversión en un lapso de un día es de \$50 pesos por cada \$1,000 pesos invertidos. (Este dato es solo una estimación, las expectativas de pérdida podrían ser mayores, incluso por el monto total de la inversión realizada).

Rendimiento y Desempeño Histórico

Clase y Serie accionaria: F+

Índice(s) de Referencia: S&P GS Commodity Index (SPGSCI)

Tabla de Rendimientos Efectivos

	Último Mes	Últimos 3 Meses	Últimos 12 Meses	Año 2025	Año 2024	Año 2023
RENDIMIENTO BRUTO	2.75 %	11.99 %	15.38 %	4.54 %	15.37 %	-7.70 %
RENDIMIENTO NETO	2.63 %	11.63 %	13.95 %	3.11 %	13.63 %	-8.97 %
TASA LIBRE DE RIESGO (CETES 28)	6.86 %	7.01 %	8.05 %	8.55 %	11.52 %	11.82 %
ÍNDICE DE REFERENCIA	1.02 %	3.64 %	-7.59 %	-13.94 %	32.58 %	-15.35 %

El rendimiento neto es después de comisiones y el que obtuvo el inversionista en el período. La tasa libre de riesgo es una tasa que no incluye descuentos por comisiones o cualquier otro gasto.

El desempeño del Fondo de Inversión en el pasado no es indicativo del desempeño que la inversión tendrá en el futuro.

Régimen y Política de Inversión

a) El Fondo mantiene una gestión de cartera activa, lo cual significa que el Fondo toma riesgos buscando aprovechar oportunidades de mercado para tratar de incrementar su rendimiento por arriba de su base de referencia. Esta gestión está basada en seleccionar activos de renta variable en directo y/o ETF's que coticen en las Bolsas de Valores. Estos activos podrán ser acciones de emisoras mexicanas y/o acciones de emisoras extranjeras, ETF's de regiones, ETF's de países, ETF's de commodities, ETF's de índices, ETF's de estilos de inversión, ETF's que realizan réplicas sintéticas, ETF's de sectores económicos o geográficos y ETF's cuyos subyacentes sean instrumentos de deuda que forman parte de la inversión complementaria.

b) El Fondo invertirá al menos el 80% de sus activos netos en acciones de empresas mexicanas y/o empresas extranjeras y/o ETFs listados en las Bolsas de Valores relacionadas directa o indirectamente a los bienes y servicios de los sectores de materias primas, agricultura, minería, energía, etc. conocidos como commodities.

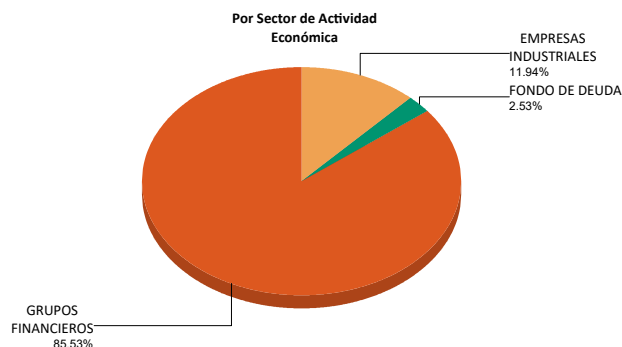
c) El índice de referencia será el índice S&P GS Commodity Index, siendo su objetivo tener una referencia general del comportamiento del Fondo.

d) El Fondo podrá invertir, sin ser su objetivo principal, en activos emitidos por Fondos del mismo consorcio empresarial al que pertenece su Operadora como inversión complementaria, siempre que se trate de Fondos de Inversiones de deuda y/o de renta variable administradas por la misma Operadora. Lo anterior en un porcentaje máximo del 20% del activo neto del Fondo.

Composición de la Cartera de Inversión

Principales inversiones al mes de FEBRERO 2026

Clave de Pizarra	Activo Objeto de Inversión			Monto Miles de \$	%
	Emisora	Nombre/Subyacente	Tipo		
1 SGLD N	1ISP_SGLD	N	RTA. VAR.	8,562	28.94
2 CMOD N	1ISP_CMOD	N	RTA. VAR.	7,037	23.78
3 ICOM N	1ISP_ICOM	N	RTA. VAR.	4,962	16.77
4 IUES N	1ISP_IUES	N	RTA. VAR.	4,745	16.04
5 GMEXICO B	1_GMEXICO	B	RTA. VAR.	3,532	11.94
6 FMXRF XFO	51_FMXRF	XFO	FONDO INV.	749	2.53
7	-		-	0	0.00
8	-		-	0	0.00
9	-		-	0	0.00
10	-		-	0	0.00
Total Cartera				29,586	100



Comisiones y Remuneraciones por la Prestación de Servicios
Información sobre comisiones y remuneraciones
a) Pagadas por el Cliente

Concepto	Serie F+		Serie más representativa (F)	
	%	\$	%	\$
INCUMPLIMIENTO PLAZO MÍNIMO DE PERMANENCIA	-	-	-	-
INCUMPLIMIENTO SALDO MÍNIMO DE INVERSIÓN	-	-	-	-
COMPRA DE ACCIONES	1.70%	17.00	1.70%	17.00
VENTA DE ACCIONES	1.70%	17.00	1.70%	17.00
SERVICIOS POR ASESORÍA	-	-	-	-
SERVICIO ADMINISTRACIÓN DE ACCIONES	-	-	-	-
OTRAS	-	-	-	-
Total	3.40%	34.00	3.40%	34.00

Algunos prestadores de servicios pueden establecer acuerdos con el Fondo de Inversión y ofrecerle descuentos por sus servicios. Para conocer de su existencia y el posible beneficio para usted, pregunte con su distribuidor.

El prospecto de información contiene un mayor detalle de los conflictos de intereses a los que pudiera estar sujeto cualquier prestador de servicios del Fondo de Inversión.

b) Pagadas por el Fondo de Inversión

Concepto	Serie F+		Serie más representativa (F)	
	%	\$	%	\$
ADMINISTRACIÓN DE ACTIVOS	0.330	3.300	0.660	6.600
ADMINISTRACIÓN ACTIVOS S/ DESEMPEÑO	0.000	0.000	0.000	0.000
DISTRIBUCIÓN DE ACCIONES	0.770	7.700	1.540	15.400
VALUACIÓN DE ACCIONES	0.008	0.076	0.008	0.076
DEPÓSITO DE ACTIVOS OBJETO DE INVERSIÓN	0.000	0.000	0.000	0.000
DEPÓSITO DE ACCIONES	0.000	0.000	0.000	0.000
CONTABILIDAD	0.016	0.162	0.016	0.162
OTRAS	0.109	1.091	0.109	1.090
Total	1.233	12.329	2.333	23.328

Las comisiones por compra y venta de acciones pueden disminuir el monto total de su inversión. Esto implica que usted recibiría un monto menor después de una operación. Lo anterior, junto con las comisiones pagadas por el Fondo de Inversión, representa una reducción del rendimiento total que recibiría por su participación en el propio Fondo.

Nota: Los % y \$ de las comisiones se presentan anualizados, considerando una inversión de \$1,000 pesos.

Políticas para la Compra - Venta de Acciones

Plazo mínimo de permanencia	NA	Liquidez	Diaria
Recepción de órdenes	Todos los días Hábiles	Horario	La recepción de órdenes de compra y venta será desde las 8:30 horas hasta 60 minutos antes del cierre de mercado (hora del centro de México).
Ejecución de operaciones	Compras y Ventas: Mismo día de la solicitud	Límites de recompra	20%
Liquidación de operaciones	Compras y Ventas: 2 días hábiles después de la ejecución	Diferencial (*)	No se ha aplicado en el último año

(*) El Fondo de Inversión ante condiciones desordenadas del mercado u operaciones inusuales podrá aplicar al precio de valuación de sus acciones, el diferencial que haya determinado previamente, a favor de quienes permanecen en el Fondo.

Prestadores de Servicios

Operadora:	Finamex Inversiones S.A. de C.V. Sociedad Operadora de Fondos de Inversión
Distribuidora:	Casa de Bolsa Finamex S.A.B. de C.V.
Valuadora:	GAF Operadora, S.A. de C.V., Sociedad Operadora Limitada de Fondos de Inversión
Institución Calificadora de Valores:	N.A.

Advertencias

Las inversiones realizadas en el Fondo de Inversión no se encuentran protegidas ni garantizadas por el Gobierno Federal ni las entidades de la administración pública paraestatal.

La autorización de los prospectos de información al público inversionista no implica certificación sobre la bondad de las acciones que emitan o sobre la solvencia, liquidez, calidad crediticia o desempeño futuro de los fondos, ni de los Activos Objeto de Inversión que conforman su cartera.

Ningún intermediario financiero, apoderado para celebrar operaciones con el público o cualquier persona, está autorizado para proporcionar información o hacer declaración alguna adicional al contenido del documento con información clave para la inversión, por lo que deberán entenderse como no autorizadas por el Fondo de Inversión.

Centro de Atención a Inversionistas

Contacto:	Finamex Inversiones S.A. de C.V. Sociedad Operadora de Fondos de Inversión.
Número Telefónico:	+52 55 5209 2080
Horario:	8:00 - 15:00

Para mayor información visite la página electrónica de nuestra operadora y/o distribuidora(s), donde podrá consultar el prospecto de información al público inversionista del fondo, así como la información actualizada sobre la cartera de inversiones del fondo.

El presente documento y el prospecto de información al público inversionista son los únicos documentos de venta que reconoce el fondo de inversión como válidos.

Página(s) electrónica(s)

Operadora	www.finamex.com.mx
Distribuidoras	www.finamex.com.mx

Finamex Fondo Quant Commodities, S.A. de C.V., Fondo de Inversión de Renta Variable
Administrado por FINAMEX INVERSIONES, S.A. DE C.V., SOCIEDAD OPERADORA DE FONDOS DE INVERSIÓN

Tipo	RENTA VARIABLE	Serie Accionaria	Posible Adquirente	Monto Mínimo de Inversión (\$)
Categoría	ESPECIALIZADO EN RENTA VARIABLE (RVESRV)	M	PERSONAS MORALES	Por criterios de servicios de inversión
Clave de Pizarra	COMMODQ			
Calificación (Calificadora y Homogénea)	N/A			
Fecha de Autorización	17 octubre 2025			

Importante: El valor de un Fondo de Inversión, cualquiera que sea su política de inversión, está sujeta a la fluctuación de los mercados, por lo que el inversionista puede obtener ganancias o pérdidas.

Objetivo de Inversión

Ofrecer un vehículo de inversión para participar en el mercado de commodities. Para lo cual, invertirá primordialmente en acciones de empresas mexicanas y en acciones de empresas extranjeras y/o ETF's listados en las Bolsas de Valores (BMV y BIVA) relacionadas directa o indirectamente a los bienes y servicios de los sectores de materias primas, agricultura, minería, energía, etc. conocidos como commodities. El plazo mínimo sugerido para que el inversionista mantenga su inversión en el Fondo es de 1 año.

Información Relevante

No existe información relevante al momento.

El Fondo de Inversión no cuenta con asamblea de accionistas, consejo de administración o comisario. Las funciones de la asamblea de accionistas, así como las actividades del consejo de administración están encomendadas a Finamex Inversiones, S.A. de C.V., Sociedad Operadora de Fondos de Inversión. La vigilancia del Fondo de Inversión está asignada al contralor normativo de la sociedad operadora.

Valor en Riesgo (VaR):

Valor en riesgo (VaR) de la cartera de inversión respecto de sus activos netos: 5.00% con una probabilidad de 95%. La definición del valor en riesgo es válida únicamente en condiciones normales de mercado.

La pérdida que en un escenario pesimista (5 en 100 veces) puede enfrentar el Fondo de Inversión en un lapso de un día es de \$50 pesos por cada \$1,000 pesos invertidos. (Este dato es solo una estimación, las expectativas de pérdida podrían ser mayores, incluso por el monto total de la inversión realizada).

Rendimiento y Desempeño Histórico

Clase y Serie accionaria: M

Índice(s) de Referencia: S&P GS Commodity Index (SPGSCI)

Tabla de Rendimientos Efectivos

	Último Mes	Últimos 3 Meses	Últimos 12 Meses	Año 2025	Año 2024	Año 2023
RENDIMIENTO BRUTO	2.77 %	11.96 %	15.40 %	4.70 %	15.37 %	-7.70 %
RENDIMIENTO NETO	2.54 %	11.29 %	12.69 %	2.00 %	12.56 %	-9.80 %
TASA LIBRE DE RIESGO (CETES 28)	6.86 %	7.01 %	8.05 %	8.55 %	11.52 %	11.82 %
ÍNDICE DE REFERENCIA	1.02 %	3.64 %	-7.59 %	-13.94 %	32.58 %	-15.35 %

El rendimiento neto es después de comisiones y el que obtuvo el inversionista en el período. La tasa libre de riesgo es una tasa que no incluye descuentos por comisiones o cualquier otro gasto.

El desempeño del Fondo de Inversión en el pasado no es indicativo del desempeño que la inversión tendrá en el futuro.

Régimen y Política de Inversión

a) El Fondo mantiene una gestión de cartera activa, lo cual significa que el Fondo toma riesgos buscando aprovechar oportunidades de mercado para tratar de incrementar su rendimiento por arriba de su base de referencia. Esta gestión está basada en seleccionar activos de renta variable en directo y/o ETF's que coticen en las Bolsas de Valores. Estos activos podrán ser acciones de emisoras mexicanas y/o acciones de emisoras extranjeras, ETF's de regiones, ETF's de países, ETF's de commodities, ETF's de índices, ETF's de estilos de inversión, ETF's que realizan réplicas sintéticas, ETF's de sectores económicos o geográficos y ETF's cuyos subyacentes sean instrumentos de deuda que forman parte de la inversión complementaria.

b) El Fondo invertirá al menos el 80% de sus activos netos en acciones de empresas mexicanas y/o empresas extranjeras y/o ETFs listados en las Bolsas de Valores relacionadas directa o indirectamente a los bienes y servicios de los sectores de materias primas, agricultura, minería, energía, etc. conocidos como commodities.

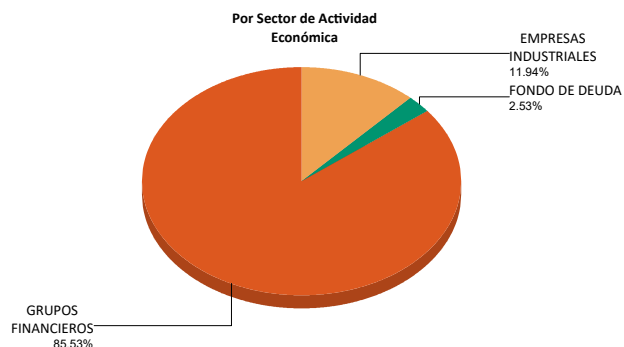
c) El índice de referencia será el índice S&P GS Commodity Index, siendo su objetivo tener una referencia general del comportamiento del Fondo.

d) El Fondo podrá invertir, sin ser su objetivo principal, en activos emitidos por Fondos del mismo consorcio empresarial al que pertenece su Operadora como inversión complementaria, siempre que se trate de Fondos de Inversiones de deuda y/o de renta variable administradas por la misma Operadora. Lo anterior en un porcentaje máximo del 20% del activo neto del Fondo.

Composición de la Cartera de Inversión

Principales inversiones al mes de FEBRERO 2026

Clave de Pizarra	Activo Objeto de Inversión			Monto Miles de \$	%
	Emisora	Nombre/Subyacente	Tipo		
1 SGLD N	1ISP_SGLD	N	RTA. VAR.	8,562	28.94
2 CMOD N	1ISP_CMOD	N	RTA. VAR.	7,037	23.78
3 ICOM N	1ISP_ICOM	N	RTA. VAR.	4,962	16.77
4 IUES N	1ISP_IUES	N	RTA. VAR.	4,745	16.04
5 GMEXICO B	1_GMEXICO	B	RTA. VAR.	3,532	11.94
6 FMXRF XFO	51_FMXRF	XFO	FONDO INV.	749	2.53
7	-		-	0	0.00
8	-		-	0	0.00
9	-		-	0	0.00
10	-		-	0	0.00
Total Cartera				29,586	100



Comisiones y Remuneraciones por la Prestación de Servicios
Información sobre comisiones y remuneraciones
a) Pagadas por el Cliente

Concepto	Serie M		Serie más representativa (F)	
	%	\$	%	\$
INCUMPLIMIENTO PLAZO MÍNIMO DE PERMANENCIA	-	-	-	-
INCUMPLIMIENTO SALDO MÍNIMO DE INVERSIÓN	-	-	-	-
COMPRA DE ACCIONES	1.70%	17.00	1.70%	17.00
VENTA DE ACCIONES	1.70%	17.00	1.70%	17.00
SERVICIOS POR ASESORÍA	-	-	-	-
SERVICIO ADMINISTRACIÓN DE ACCIONES	-	-	-	-
OTRAS	-	-	-	-
Total	3.40%	34.00	3.40%	34.00

Algunos prestadores de servicios pueden establecer acuerdos con el Fondo de Inversión y ofrecerle descuentos por sus servicios. Para conocer de su existencia y el posible beneficio para usted, pregunte con su distribuidor.

El prospecto de información contiene un mayor detalle de los conflictos de intereses a los que pudiera estar sujeto cualquier prestador de servicios del Fondo de Inversión.

b) Pagadas por el Fondo de Inversión

Concepto	Serie M		Serie más representativa (F)	
	%	\$	%	\$
ADMINISTRACIÓN DE ACTIVOS	0.660	6.600	0.660	6.600
ADMINISTRACIÓN ACTIVOS S/ DESEMPEÑO	0.000	0.000	0.000	0.000
DISTRIBUCIÓN DE ACCIONES	1.540	15.400	1.540	15.400
VALUACIÓN DE ACCIONES	0.008	0.078	0.008	0.076
DEPÓSITO DE ACTIVOS OBJETO DE INVERSIÓN	0.000	0.000	0.000	0.000
DEPÓSITO DE ACCIONES	0.000	0.000	0.000	0.000
CONTABILIDAD	0.016	0.162	0.016	0.162
OTRAS	0.109	1.092	0.109	1.090
Total	2.333	23.332	2.333	23.328

Las comisiones por compra y venta de acciones pueden disminuir el monto total de su inversión. Esto implica que usted recibiría un monto menor después de una operación. Lo anterior, junto con las comisiones pagadas por el Fondo de Inversión, representa una reducción del rendimiento total que recibiría por su participación en el propio Fondo.

Nota: Los % y \$ de las comisiones se presentan anualizados, considerando una inversión de \$1,000 pesos.

Políticas para la Compra - Venta de Acciones

Plazo mínimo de permanencia	NA	Liquidez	Diaria
Recepción de órdenes	Todos los días Hábiles	Horario	La recepción de órdenes de compra y venta será desde las 8:30 horas hasta 60 minutos antes del cierre de mercado (hora del centro de México).
Ejecución de operaciones	Compras y Ventas: Mismo día de la solicitud	Límites de recompra	20%
Liquidación de operaciones	Compras y Ventas: 2 días hábiles después de la ejecución	Diferencial (*)	No se ha aplicado en el último año

(*) El Fondo de Inversión ante condiciones desordenadas del mercado u operaciones inusuales podrá aplicar al precio de valuación de sus acciones, el diferencial que haya determinado previamente, a favor de quienes permanecen en el Fondo.

Prestadores de Servicios

Operadora:	Finamex Inversiones S.A. de C.V. Sociedad Operadora de Fondos de Inversión
Distribuidora:	Casa de Bolsa Finamex S.A.B. de C.V.
Valuadora:	GAF Operadora, S.A. de C.V., Sociedad Operadora Limitada de Fondos de Inversión
Institución Calificadora de Valores:	N.A.

Advertencias

Las inversiones realizadas en el Fondo de Inversión no se encuentran protegidas ni garantizadas por el Gobierno Federal ni las entidades de la administración pública paraestatal.

La autorización de los prospectos de información al público inversionista no implica certificación sobre la bondad de las acciones que emitan o sobre la solvencia, liquidez, calidad crediticia o desempeño futuro de los fondos, ni de los Activos Objeto de Inversión que conforman su cartera.

Ningún intermediario financiero, apoderado para celebrar operaciones con el público o cualquier persona, está autorizado para proporcionar información o hacer declaración alguna adicional al contenido del documento con información clave para la inversión, por lo que deberán entenderse como no autorizadas por el Fondo de Inversión.

Centro de Atención a Inversionistas

Contacto:	Finamex Inversiones S.A. de C.V. Sociedad Operadora de Fondos de Inversión.
Número Telefónico:	+52 55 5209 2080
Horario:	8:00 - 15:00

Para mayor información visite la página electrónica de nuestra operadora y/o distribuidora(s), donde podrá consultar el prospecto de información al público inversionista del fondo, así como la información actualizada sobre la cartera de inversiones del fondo.

El presente documento y el prospecto de información al público inversionista son los únicos documentos de venta que reconoce el fondo de inversión como válidos.

Página(s) electrónica(s)

Operadora	www.finamex.com.mx
Distribuidoras	www.finamex.com.mx

DOCUMENTO CON INFORMACIÓN CLAVE PARA LA INVERSIÓN
Finamex Fondo Quant Commodities, S.A. de C.V., Fondo de Inversión de Renta Variable
 Administrado por FINAMEX INVERSIONES, S.A. DE C.V., SOCIEDAD OPERADORA DE FONDOS DE INVERSIÓN

Tipo	RENDA VARIABLE	Serie Accionaria	Posible Adquirente	Monto Mínimo de Inversión (\$)
Categoría	ESPECIALIZADO EN RENTA VARIABLE (RVESRV)	M+	PERSONAS MORALES	Por criterios de servicios de inversión
Clave de Pizarra	COMMODQ			
Calificación (Calificadora y Homogénea)	N/A			
Fecha de Autorización	17 octubre 2025			

Importante: El valor de un Fondo de Inversión, cualquiera que sea su política de inversión, está sujeta a la fluctuación de los mercados, por lo que el inversionista puede obtener ganancias o pérdidas.

Objetivo de Inversión

Ofrecer un vehículo de inversión para participar en el mercado de commodities. Para lo cual, invertirá primordialmente en acciones de empresas mexicanas y en acciones de empresas extranjeras y/o ETF's listados en las Bolsas de Valores (BMV y BIVA) relacionadas directa o indirectamente a los bienes y servicios de los sectores de materias primas, agricultura, minería, energía, etc. conocidos como commodities. El plazo mínimo sugerido para que el inversionista mantenga su inversión en el Fondo es de 1 año.

Información Relevante

No existe información relevante al momento.

El Fondo de Inversión no cuenta con asamblea de accionistas, consejo de administración o comisario. Las funciones de la asamblea de accionistas, así como las actividades del consejo de administración están encomendadas a Finamex Inversiones, S.A. de C.V., Sociedad Operadora de Fondos de Inversión. La vigilancia del Fondo de Inversión está asignada al contralor normativo de la sociedad operadora.

Valor en Riesgo (VaR):

Valor en riesgo (VaR) de la cartera de inversión respecto de sus activos netos: 5.00% con una probabilidad de 95%. La definición del valor en riesgo es válida únicamente en condiciones normales de mercado.

La pérdida que en un escenario pesimista (5 en 100 veces) puede enfrentar el Fondo de Inversión en un lapso de un día es de \$50 pesos por cada \$1,000 pesos invertidos. (Este dato es solo una estimación, las expectativas de pérdida podrían ser mayores, incluso por el monto total de la inversión realizada).

Rendimiento y Desempeño Histórico

Clase y Serie accionaria: **M+**

Índice(s) de Referencia: **S&P GS Commodity Index (SPGSCI)**

Tabla de Rendimientos Efectivos

	Último Mes	Últimos 3 Meses	Últimos 12 Meses	Año 2025	Año 2024	Año 2023
RENDIMIENTO BRUTO	2.77 %	12.08 %	15.64 %	4.80 %	15.37 %	-7.70 %
RENDIMIENTO NETO	2.65 %	11.72 %	14.21 %	3.37 %	13.95 %	-8.75 %
TASA LIBRE DE RIESGO (CETES 28)	6.86 %	7.01 %	8.05 %	8.55 %	11.52 %	11.82 %
ÍNDICE DE REFERENCIA	1.02 %	3.64 %	-7.59 %	-13.94 %	32.58 %	-15.35 %

El rendimiento neto es después de comisiones y el que obtuvo el inversionista en el período. La tasa libre de riesgo es una tasa que no incluye descuentos por comisiones o cualquier otro gasto.

El desempeño del Fondo de Inversión en el pasado no es indicativo del desempeño que la inversión tendrá en el futuro.

Régimen y Política de Inversión

a) El Fondo mantiene una gestión de cartera activa, lo cual significa que el Fondo toma riesgos buscando aprovechar oportunidades de mercado para tratar de incrementar su rendimiento por arriba de su base de referencia. Esta gestión está basada en seleccionar activos de renta variable en directo y/o ETF's que coticen en las Bolsas de Valores. Estos activos podrán ser acciones de emisoras mexicanas y/o acciones de emisoras extranjeras, ETF's de regiones, ETF's de países, ETF's de commodities, ETF's de índices, ETF's de estilos de inversión, ETF's que realizan réplicas sintéticas, ETF's de sectores económicos o geográficos y ETF's cuyos subyacentes sean instrumentos de deuda que forman parte de la inversión complementaria.

b) El Fondo invertirá al menos el 80% de sus activos netos en acciones de empresas mexicanas y/o empresas extranjeras y/o ETFs listados en las Bolsas de Valores relacionadas directa o indirectamente a los bienes y servicios de los sectores de materias primas, agricultura, minería, energía, etc. conocidos como commodities.

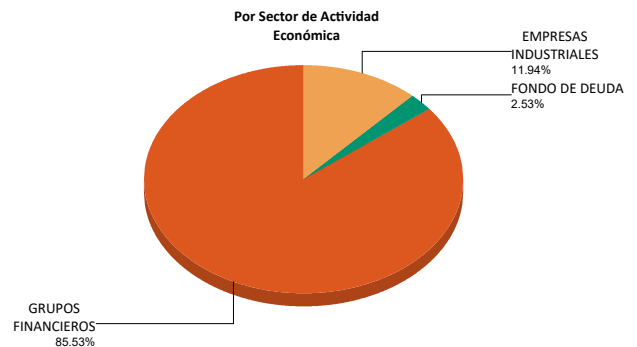
c) El índice de referencia será el índice S&P GS Commodity Index, siendo su objetivo tener una referencia general del comportamiento del Fondo.

d) El Fondo podrá invertir, sin ser su objetivo principal, en activos emitidos por Fondos del mismo consorcio empresarial al que pertenece su Operadora como inversión complementaria, siempre que se trate de Fondos de Inversiones de deuda y/o de renta variable administradas por la misma Operadora. Lo anterior en un porcentaje máximo del 20% del activo neto del Fondo.

Composición de la Cartera de Inversión

Principales inversiones al mes de **FEBRERO 2026**

Clave de Pizarra	Activo Objeto de Inversión			Monto Miles de \$	%
	Emisora	Nombre/Subyacente	Tipo		
1 SGLD N	1ISP_SGLD	N	RTA. VAR.	8,562	28.94
2 CMOD N	1ISP_CMOD	N	RTA. VAR.	7,037	23.78
3 ICOM N	1ISP_ICOM	N	RTA. VAR.	4,962	16.77
4 IUES N	1ISP_IUES	N	RTA. VAR.	4,745	16.04
5 GMEXICO B	1_GMEXICO	B	RTA. VAR.	3,532	11.94
6 FMXRF XFO	51_FMXRF	XFO	FONDO INV.	749	2.53
7	-		-	0	0.00
8	-		-	0	0.00
9	-		-	0	0.00
10	-		-	0	0.00
Total Cartera				29,586	100



Comisiones y Remuneraciones por la Prestación de Servicios
Información sobre comisiones y remuneraciones
a) Pagadas por el Cliente

Concepto	Serie M+		Serie más representativa (F)	
	%	\$	%	\$
INCUMPLIMIENTO PLAZO MÍNIMO DE PERMANENCIA	-	-	-	-
INCUMPLIMIENTO SALDO MÍNIMO DE INVERSIÓN	-	-	-	-
COMPRA DE ACCIONES	1.70%	17.00	1.70%	17.00
VENTA DE ACCIONES	1.70%	17.00	1.70%	17.00
SERVICIOS POR ASESORÍA	-	-	-	-
SERVICIO ADMINISTRACIÓN DE ACCIONES	-	-	-	-
OTRAS	-	-	-	-
Total	3.40%	34.00	3.40%	34.00

Algunos prestadores de servicios pueden establecer acuerdos con el Fondo de Inversión y ofrecerle descuentos por sus servicios. Para conocer de su existencia y el posible beneficio para usted, pregunte con su distribuidor.

El prospecto de información contiene un mayor detalle de los conflictos de intereses a los que pudiera estar sujeto cualquier prestador de servicios del Fondo de Inversión.

b) Pagadas por el Fondo de Inversión

Concepto	Serie M+		Serie más representativa (F)	
	%	\$	%	\$
ADMINISTRACIÓN DE ACTIVOS	0.330	3.300	0.660	6.600
ADMINISTRACIÓN ACTIVOS S/ DESEMPEÑO	0.000	0.000	0.000	0.000
DISTRIBUCIÓN DE ACCIONES	0.770	7.700	1.540	15.400
VALUACIÓN DE ACCIONES	0.008	0.076	0.008	0.076
DEPÓSITO DE ACTIVOS OBJETO DE INVERSIÓN	0.000	0.000	0.000	0.000
DEPÓSITO DE ACCIONES	0.000	0.000	0.000	0.000
CONTABILIDAD	0.016	0.162	0.016	0.162
OTRAS	0.109	1.092	0.109	1.090
Total	1.233	12.330	2.333	23.328

Las comisiones por compra y venta de acciones pueden disminuir el monto total de su inversión. Esto implica que usted recibiría un monto menor después de una operación. Lo anterior, junto con las comisiones pagadas por el Fondo de Inversión, representa una reducción del rendimiento total que recibiría por su participación en el propio Fondo.

Nota: Los % y \$ de las comisiones se presentan anualizados, considerando una inversión de \$1,000 pesos.

Políticas para la Compra - Venta de Acciones

Plazo mínimo de permanencia	NA	Liquidez	Diaria
Recepción de órdenes	Todos los días Hábiles	Horario	La recepción de órdenes de compra y venta será desde las 8:30 horas hasta 60 minutos antes del cierre de mercado (hora del centro de México).
Ejecución de operaciones	Compras y Ventas: Mismo día de la solicitud	Límites de recompra	20%
Liquidación de operaciones	Compras y Ventas: 2 días hábiles después de la ejecución	Diferencial (*)	No se ha aplicado en el último año

(*) El Fondo de Inversión ante condiciones desordenadas del mercado u operaciones inusuales podrá aplicar al precio de valuación de sus acciones, el diferencial que haya determinado previamente, a favor de quienes permanecen en el Fondo.

Prestadores de Servicios

Operadora:	Finamex Inversiones S.A. de C.V. Sociedad Operadora de Fondos de Inversión
Distribuidora:	Casa de Bolsa Finamex S.A.B. de C.V.
Valuadora:	GAF Operadora, S.A. de C.V., Sociedad Operadora Limitada de Fondos de Inversión
Institución Calificadora de Valores:	N.A.

Advertencias

Las inversiones realizadas en el Fondo de Inversión no se encuentran protegidas ni garantizadas por el Gobierno Federal ni las entidades de la administración pública paraestatal.

La autorización de los prospectos de información al público inversionista no implica certificación sobre la bondad de las acciones que emitan o sobre la solvencia, liquidez, calidad crediticia o desempeño futuro de los fondos, ni de los Activos Objeto de Inversión que conforman su cartera.

Ningún intermediario financiero, apoderado para celebrar operaciones con el público o cualquier persona, está autorizado para proporcionar información o hacer declaración alguna adicional al contenido del documento con información clave para la inversión, por lo que deberán entenderse como no autorizadas por el Fondo de Inversión.

Centro de Atención a Inversionistas

Contacto:	Finamex Inversiones S.A. de C.V. Sociedad Operadora de Fondos de Inversión.
Número Telefónico:	+52 55 5209 2080
Horario:	8:00 - 15:00

Para mayor información visite la página electrónica de nuestra operadora y/o distribuidora(s), donde podrá consultar el prospecto de información al público inversionista del fondo, así como la información actualizada sobre la cartera de inversiones del fondo.

El presente documento y el prospecto de información al público inversionista son los únicos documentos de venta que reconoce el fondo de inversión como válidos.

Página(s) electrónica(s)

Operadora	www.finamex.com.mx
Distribuidoras	www.finamex.com.mx

DOCUMENTO CON INFORMACIÓN CLAVE PARA LA INVERSIÓN
Finamex Fondo Quant Commodities, S.A. de C.V., Fondo de Inversión de Renta Variable
 Administrado por FINAMEX INVERSIONES, S.A. DE C.V., SOCIEDAD OPERADORA DE FONDOS DE INVERSIÓN

Tipo	RENDA VARIABLE	Serie Accionaria	Posible Adquirente	Monto Mínimo de Inversión (\$)
Categoría	ESPECIALIZADO EN RENTA VARIABLE (RVESRV)	X	PERSONAS MORALES NO SUJETAS A RETENCIÓN	Por criterios de servicios de inversión
Clave de Pizarra	COMMODQ			
Calificación (Calificadora y Homogénea)	N/A			
Fecha de Autorización	17 octubre 2025			

Importante: El valor de un Fondo de Inversión, cualquiera que sea su política de inversión, está sujeta a la fluctuación de los mercados, por lo que el inversionista puede obtener ganancias o pérdidas.

Objetivo de Inversión

Ofrecer un vehículo de inversión para participar en el mercado de commodities. Para lo cual, invertirá primordialmente en acciones de empresas mexicanas y en acciones de empresas extranjeras y/o ETF's listados en las Bolsas de Valores (BMV y BIVA) relacionadas directa o indirectamente a los bienes y servicios de los sectores de materias primas, agricultura, minería, energía, etc. conocidos como commodities. El plazo mínimo sugerido para que el inversionista mantenga su inversión en el Fondo es de 1 año.

Información Relevante

No existe información relevante al momento.

El Fondo de Inversión no cuenta con asamblea de accionistas, consejo de administración o comisario. Las funciones de la asamblea de accionistas, así como las actividades del consejo de administración están encomendadas a Finamex Inversiones, S.A. de C.V., Sociedad Operadora de Fondos de Inversión. La vigilancia del Fondo de Inversión está asignada al contralor normativo de la sociedad operadora.

Valor en Riesgo (VaR):

Valor en riesgo (VaR) de la cartera de inversión respecto de sus activos netos: 5.00% con una probabilidad de 95%. La definición del valor en riesgo es válida únicamente en condiciones normales de mercado.

La pérdida que en un escenario pesimista (5 en 100 veces) puede enfrentar el Fondo de Inversión en un lapso de un día es de \$50 pesos por cada \$1,000 pesos invertidos. (Este dato es solo una estimación, las expectativas de pérdida podrían ser mayores, incluso por el monto total de la inversión realizada).

Rendimiento y Desempeño Histórico

Clase y Serie accionaria: X

Índice(s) de Referencia: **S&P GS Commodity Index (SPGSCI)**

Tabla de Rendimientos Efectivos

	Último Mes	Últimos 3 Meses	Últimos 12 Meses	Año 2025	Año 2024	Año 2023
RENDIMIENTO BRUTO	2.77 %	11.97 %	15.43 %	4.73 %	15.37 %	-7.70 %
RENDIMIENTO NETO	2.55 %	11.29 %	12.72 %	2.02 %	12.57 %	-9.79 %
TASA LIBRE DE RIESGO (CETES 28)	6.86 %	7.01 %	8.05 %	8.55 %	11.52 %	11.82 %
ÍNDICE DE REFERENCIA	1.02 %	3.64 %	-7.59 %	-13.94 %	32.58 %	-15.35 %

El rendimiento neto es después de comisiones y el que obtuvo el inversionista en el período. La tasa libre de riesgo es una tasa que no incluye descuentos por comisiones o cualquier otro gasto.

El desempeño del Fondo de Inversión en el pasado no es indicativo del desempeño que la inversión tendrá en el futuro.

Régimen y Política de Inversión

a) El Fondo mantiene una gestión de cartera activa, lo cual significa que el Fondo toma riesgos buscando aprovechar oportunidades de mercado para tratar de incrementar su rendimiento por arriba de su base de referencia. Esta gestión está basada en seleccionar activos de renta variable en directo y/o ETF's que coticen en las Bolsas de Valores. Estos activos podrán ser acciones de emisoras mexicanas y/o acciones de emisoras extranjeras, ETF's de regiones, ETF's de países, ETF's de commodities, ETF's de índices, ETF's de estilos de inversión, ETF's que realizan réplicas sintéticas, ETF's de sectores económicos o geográficos y ETF's cuyos subyacentes sean instrumentos de deuda que forman parte de la inversión complementaria.

b) El Fondo invertirá al menos el 80% de sus activos netos en acciones de empresas mexicanas y/o empresas extranjeras y/o ETFs listados en las Bolsas de Valores relacionadas directa o indirectamente a los bienes y servicios de los sectores de materias primas, agricultura, minería, energía, etc. conocidos como commodities.

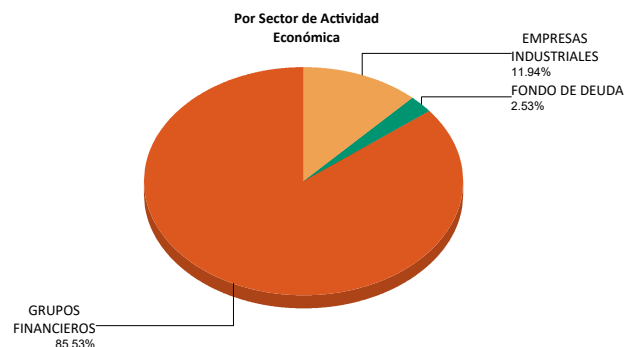
c) El índice de referencia será el índice S&P GS Commodity Index, siendo su objetivo tener una referencia general del comportamiento del Fondo.

d) El Fondo podrá invertir, sin ser su objetivo principal, en activos emitidos por Fondos del mismo consorcio empresarial al que pertenece su Operadora como inversión complementaria, siempre que se trate de Fondos de Inversiones de deuda y/o de renta variable administradas por la misma Operadora. Lo anterior en un porcentaje máximo del 20% del activo neto del Fondo.

Composición de la Cartera de Inversión

Principales inversiones al mes de **FEBRERO 2026**

Clave de Pizarra	Activo Objeto de Inversión			Monto Miles de \$	%
	Emisora	Nombre/Subyacente	Tipo		
1 SGLD N	1ISP_SGLD	N	RTA. VAR.	8,562	28.94
2 CMOD N	1ISP_CMOD	N	RTA. VAR.	7,037	23.78
3 ICOM N	1ISP_ICOM	N	RTA. VAR.	4,962	16.77
4 IUES N	1ISP_IUES	N	RTA. VAR.	4,745	16.04
5 GMEXICO B	1_GMEXICO	B	RTA. VAR.	3,532	11.94
6 FMXRF XFO	51_FMXRF	XFO	FONDO INV.	749	2.53
7	-		-	0	0.00
8	-		-	0	0.00
9	-		-	0	0.00
10	-		-	0	0.00
Total Cartera				29,586	100



Comisiones y Remuneraciones por la Prestación de Servicios
Información sobre comisiones y remuneraciones
a) Pagadas por el Cliente

Concepto	Serie X		Serie más representativa (F)	
	%	\$	%	\$
INCUMPLIMIENTO PLAZO MÍNIMO DE PERMANENCIA	-	-	-	-
INCUMPLIMIENTO SALDO MÍNIMO DE INVERSIÓN	-	-	-	-
COMPRA DE ACCIONES	1.70%	17.00	1.70%	17.00
VENTA DE ACCIONES	1.70%	17.00	1.70%	17.00
SERVICIOS POR ASESORÍA	-	-	-	-
SERVICIO ADMINISTRACIÓN DE ACCIONES	-	-	-	-
OTRAS	-	-	-	-
Total	3.40%	34.00	3.40%	34.00

Algunos prestadores de servicios pueden establecer acuerdos con el Fondo de Inversión y ofrecerle descuentos por sus servicios. Para conocer de su existencia y el posible beneficio para usted, pregunte con su distribuidor.

El prospecto de información contiene un mayor detalle de los conflictos de intereses a los que pudiera estar sujeto cualquier prestador de servicios del Fondo de Inversión.

b) Pagadas por el Fondo de Inversión

Concepto	Serie X		Serie más representativa (F)	
	%	\$	%	\$
ADMINISTRACIÓN DE ACTIVOS	0.660	6.600	0.660	6.600
ADMINISTRACIÓN ACTIVOS S/ DESEMPEÑO	0.000	0.000	0.000	0.000
DISTRIBUCIÓN DE ACCIONES	1.540	15.400	1.540	15.400
VALUACIÓN DE ACCIONES	0.008	0.081	0.008	0.076
DEPÓSITO DE ACTIVOS OBJETO DE INVERSIÓN	0.000	0.000	0.000	0.000
DEPÓSITO DE ACCIONES	0.000	0.000	0.000	0.000
CONTABILIDAD	0.016	0.162	0.016	0.162
OTRAS	0.110	1.100	0.109	1.090
Total	2.334	23.343	2.333	23.328

Las comisiones por compra y venta de acciones pueden disminuir el monto total de su inversión. Esto implica que usted recibiría un monto menor después de una operación. Lo anterior, junto con las comisiones pagadas por el Fondo de Inversión, representa una reducción del rendimiento total que recibiría por su participación en el propio Fondo.

Nota: Los % y \$ de las comisiones se presentan anualizados, considerando una inversión de \$1,000 pesos.

Políticas para la Compra - Venta de Acciones

Plazo mínimo de permanencia	NA	Liquidez	Diaria
Recepción de órdenes	Todos los días Hábiles	Horario	La recepción de órdenes de compra y venta será desde las 8:30 horas hasta 60 minutos antes del cierre de mercado (hora del centro de México).
Ejecución de operaciones	Compras y Ventas: Mismo día de la solicitud	Límites de recompra	20%
Liquidación de operaciones	Compras y Ventas: 2 días hábiles después de la ejecución	Diferencial (*)	No se ha aplicado en el último año

(*) El Fondo de Inversión ante condiciones desordenadas del mercado u operaciones inusuales podrá aplicar al precio de valuación de sus acciones, el diferencial que haya determinado previamente, a favor de quienes permanecen en el Fondo.

Prestadores de Servicios

Operadora:	Finamex Inversiones S.A. de C.V. Sociedad Operadora de Fondos de Inversión
Distribuidora:	Casa de Bolsa Finamex S.A.B. de C.V.
Valuadora:	GAF Operadora, S.A. de C.V., Sociedad Operadora Limitada de Fondos de Inversión
Institución Calificadora de Valores:	N.A.

Advertencias

Las inversiones realizadas en el Fondo de Inversión no se encuentran protegidas ni garantizadas por el Gobierno Federal ni las entidades de la administración pública paraestatal.

La autorización de los prospectos de información al público inversionista no implica certificación sobre la bondad de las acciones que emitan o sobre la solvencia, liquidez, calidad crediticia o desempeño futuro de los fondos, ni de los Activos Objeto de Inversión que conforman su cartera.

Ningún intermediario financiero, apoderado para celebrar operaciones con el público o cualquier persona, está autorizado para proporcionar información o hacer declaración alguna adicional al contenido del documento con información clave para la inversión, por lo que deberán entenderse como no autorizadas por el Fondo de Inversión.

Centro de Atención a Inversionistas

Contacto:	Finamex Inversiones S.A. de C.V. Sociedad Operadora de Fondos de Inversión.
Número Telefónico:	+52 55 5209 2080
Horario:	8:00 - 15:00

Para mayor información visite la página electrónica de nuestra operadora y/o distribuidora(s), donde podrá consultar el prospecto de información al público inversionista del fondo, así como la información actualizada sobre la cartera de inversiones del fondo.

El presente documento y el prospecto de información al público inversionista son los únicos documentos de venta que reconoce el fondo de inversión como válidos.

Página(s) electrónica(s)

Operadora	www.finamex.com.mx
Distribuidoras	www.finamex.com.mx

DOCUMENTO CON INFORMACIÓN CLAVE PARA LA INVERSIÓN
Finamex Fondo Quant Commodities, S.A. de C.V., Fondo de Inversión de Renta Variable
 Administrado por FINAMEX INVERSIONES, S.A. DE C.V., SOCIEDAD OPERADORA DE FONDOS DE INVERSIÓN

Tipo	RENDA VARIABLE	Serie Accionaria	Posible Adquirente	Monto Mínimo de Inversión (\$)
Categoría	ESPECIALIZADO EN RENTA VARIABLE (RVESRV)	X+	PERSONAS MORALES NO SUJETAS A RETENCIÓN	Por criterios de servicios de inversión
Clave de Pizarra	COMMODQ			
Calificación (Calificadora y Homogénea)	N/A			
Fecha de Autorización	17 octubre 2025			

Importante: El valor de un Fondo de Inversión, cualquiera que sea su política de inversión, está sujeta a la fluctuación de los mercados, por lo que el inversionista puede obtener ganancias o pérdidas.

Objetivo de Inversión

Ofrecer un vehículo de inversión para participar en el mercado de commodities. Para lo cual, invertirá primordialmente en acciones de empresas mexicanas y en acciones de empresas extranjeras y/o ETF's listados en las Bolsas de Valores (BMV y BIVA) relacionadas directa o indirectamente a los bienes y servicios de los sectores de materias primas, agricultura, minería, energía, etc. conocidos como commodities. El plazo mínimo sugerido para que el inversionista mantenga su inversión en el Fondo es de 1 año.

Información Relevante

No existe información relevante al momento.

El Fondo de Inversión no cuenta con asamblea de accionistas, consejo de administración o comisario. Las funciones de la asamblea de accionistas, así como las actividades del consejo de administración están encomendadas a Finamex Inversiones, S.A. de C.V., Sociedad Operadora de Fondos de Inversión. La vigilancia del Fondo de Inversión está asignada al contralor normativo de la sociedad operadora.

Valor en Riesgo (VaR):

Valor en riesgo (VaR) de la cartera de inversión respecto de sus activos netos: 5.00% con una probabilidad de 95%. La definición del valor en riesgo es válida únicamente en condiciones normales de mercado.

La pérdida que en un escenario pesimista (5 en 100 veces) puede enfrentar el Fondo de Inversión en un lapso de un día es de \$50 pesos por cada \$1,000 pesos invertidos. (Este dato es solo una estimación, las expectativas de pérdida podrían ser mayores, incluso por el monto total de la inversión realizada).

Rendimiento y Desempeño Histórico

Clase y Serie accionaria: X+

Índice(s) de Referencia: S&P GS Commodity Index (SPGSCI)

Tabla de Rendimientos Efectivos

	Último Mes	Últimos 3 Meses	Últimos 12 Meses	Año 2025	Año 2024	Año 2023
RENDIMIENTO BRUTO	2.76 %	12.01 %	15.59 %	4.76 %	N/A	N/A
RENDIMIENTO NETO	2.64 %	11.65 %	14.16 %	3.33 %	N/A	N/A
TASA LIBRE DE RIESGO (CETES 28)	6.86 %	7.01 %	8.05 %	8.55 %	N/A	N/A
ÍNDICE DE REFERENCIA	1.02 %	3.64 %	-7.59 %	-13.94 %	N/A	N/A

El rendimiento neto es después de comisiones y el que obtuvo el inversionista en el período. La tasa libre de riesgo es una tasa que no incluye descuentos por comisiones o cualquier otro gasto.

El desempeño del Fondo de Inversión en el pasado no es indicativo del desempeño que la inversión tendrá en el futuro.

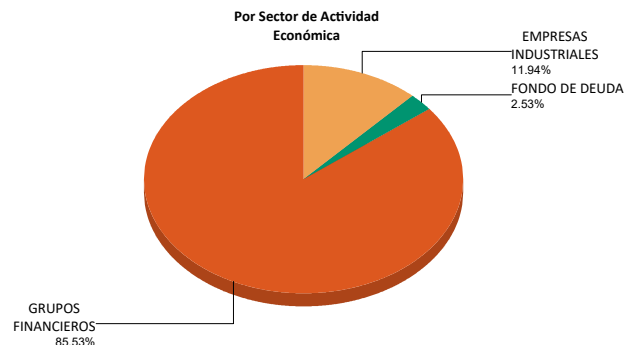
Régimen y Política de Inversión

- El Fondo mantiene una gestión de cartera activa, lo cual significa que el Fondo toma riesgos buscando aprovechar oportunidades de mercado para tratar de incrementar su rendimiento por arriba de su base de referencia. Esta gestión está basada en seleccionar activos de renta variable en directo y/o ETF's que coticen en las Bolsas de Valores. Estos activos podrán ser acciones de emisoras mexicanas y/o acciones de emisoras extranjeras, ETF's de regiones, ETF's de países, ETF's de commodities, ETF's de índices, ETF's de estilos de inversión, ETF's que realizan réplicas sintéticas, ETF's de sectores económicos o geográficos y ETF's cuyos subyacentes sean instrumentos de deuda que forman parte de la inversión complementaria.
- El Fondo invertirá al menos el 80% de sus activos netos en acciones de empresas mexicanas y/o empresas extranjeras y/o ETFs listados en las Bolsas de Valores relacionadas directa o indirectamente a los bienes y servicios de los sectores de materias primas, agricultura, minería, energía, etc. conocidos como commodities.
- El índice de referencia será el índice S&P GS Commodity Index, siendo su objetivo tener una referencia general del comportamiento del Fondo.
- El Fondo podrá invertir, sin ser su objetivo principal, en activos emitidos por Fondos del mismo consorcio empresarial al que pertenece su Operadora como inversión complementaria, siempre que se trate de Fondos de Inversiones de deuda y/o de renta variable administradas por la misma Operadora. Lo anterior en un porcentaje máximo del 20% del activo neto del Fondo.

Composición de la Cartera de Inversión

Principales inversiones al mes de FEBRERO 2026

Clave de Pizarra	Activo Objeto de Inversión			Monto Miles de \$	%
	Emisora	Nombre/Subyacente	Tipo		
1 SGLD N	1ISP_SGLD	N	RTA. VAR.	8,562	28.94
2 CMOD N	1ISP_CMOD	N	RTA. VAR.	7,037	23.78
3 ICOM N	1ISP_ICOM	N	RTA. VAR.	4,962	16.77
4 IUES N	1ISP_IUES	N	RTA. VAR.	4,745	16.04
5 GMEXICO B	1_GMEXICO	B	RTA. VAR.	3,532	11.94
6 FMXRF XFO	51_FMXRF	XFO	FONDO INV.	749	2.53
7	-		-	0	0.00
8	-		-	0	0.00
9	-		-	0	0.00
10	-		-	0	0.00
Total Cartera				29,586	100



Comisiones y Remuneraciones por la Prestación de Servicios
Información sobre comisiones y remuneraciones
a) Pagadas por el Cliente

Concepto	Serie X+		Serie más representativa (F)	
	%	\$	%	\$
INCUMPLIMIENTO PLAZO MÍNIMO DE PERMANENCIA	-	-	-	-
INCUMPLIMIENTO SALDO MÍNIMO DE INVERSIÓN	-	-	-	-
COMPRA DE ACCIONES	1.70%	17.00	1.70%	17.00
VENTA DE ACCIONES	1.70%	17.00	1.70%	17.00
SERVICIOS POR ASESORÍA	-	-	-	-
SERVICIO ADMINISTRACIÓN DE ACCIONES	-	-	-	-
OTRAS	-	-	-	-
Total	3.40%	34.00	3.40%	34.00

Algunos prestadores de servicios pueden establecer acuerdos con el Fondo de Inversión y ofrecerle descuentos por sus servicios. Para conocer de su existencia y el posible beneficio para usted, pregunte con su distribuidor.

El prospecto de información contiene un mayor detalle de los conflictos de intereses a los que pudiera estar sujeto cualquier prestador de servicios del Fondo de Inversión.

b) Pagadas por el Fondo de Inversión

Concepto	Serie X+		Serie más representativa (F)	
	%	\$	%	\$
ADMINISTRACIÓN DE ACTIVOS	0.330	3.300	0.660	6.600
ADMINISTRACIÓN ACTIVOS S/ DESEMPEÑO	0.000	0.000	0.000	0.000
DISTRIBUCIÓN DE ACCIONES	0.770	7.700	1.540	15.400
VALUACIÓN DE ACCIONES	0.008	0.076	0.008	0.076
DEPÓSITO DE ACTIVOS OBJETO DE INVERSIÓN	0.000	0.000	0.000	0.000
DEPÓSITO DE ACCIONES	0.000	0.000	0.000	0.000
CONTABILIDAD	0.016	0.162	0.016	0.162
OTRAS	0.109	1.092	0.109	1.090
Total	1.233	12.330	2.333	23.328

Las comisiones por compra y venta de acciones pueden disminuir el monto total de su inversión. Esto implica que usted recibiría un monto menor después de una operación. Lo anterior, junto con las comisiones pagadas por el Fondo de Inversión, representa una reducción del rendimiento total que recibiría por su participación en el propio Fondo.

Nota: Los % y \$ de las comisiones se presentan anualizados, considerando una inversión de \$1,000 pesos.

Políticas para la Compra - Venta de Acciones

Plazo mínimo de permanencia	NA	Liquidez	Diaria
Recepción de órdenes	Todos los días Hábiles	Horario	La recepción de órdenes de compra y venta será desde las 8:30 horas hasta 60 minutos antes del cierre de mercado (hora del centro de México).
Ejecución de operaciones	Compras y Ventas: Mismo día de la solicitud	Límites de recompra	20%
Liquidación de operaciones	Compras y Ventas: 2 días hábiles después de la ejecución	Diferencial (*)	No se ha aplicado en el último año

(*) El Fondo de Inversión ante condiciones desordenadas del mercado u operaciones inusuales podrá aplicar al precio de valuación de sus acciones, el diferencial que haya determinado previamente, a favor de quienes permanecen en el Fondo.

Prestadores de Servicios

Operadora:	Finamex Inversiones S.A. de C.V. Sociedad Operadora de Fondos de Inversión
Distribuidora:	Casa de Bolsa Finamex S.A.B. de C.V.
Valuadora:	GAF Operadora, S.A. de C.V., Sociedad Operadora Limitada de Fondos de Inversión
Institución Calificadora de Valores:	N.A.

Advertencias

Las inversiones realizadas en el Fondo de Inversión no se encuentran protegidas ni garantizadas por el Gobierno Federal ni las entidades de la administración pública paraestatal.

La autorización de los prospectos de información al público inversionista no implica certificación sobre la bondad de las acciones que emitan o sobre la solvencia, liquidez, calidad crediticia o desempeño futuro de los fondos, ni de los Activos Objeto de Inversión que conforman su cartera.

Ningún intermediario financiero, apoderado para celebrar operaciones con el público o cualquier persona, está autorizado para proporcionar información o hacer declaración alguna adicional al contenido del documento con información clave para la inversión, por lo que deberán entenderse como no autorizadas por el Fondo de Inversión.

Para mayor información visite la página electrónica de nuestra operadora y/o distribuidora(s), donde podrá consultar el prospecto de información al público inversionista del fondo, así como la información actualizada sobre la cartera de inversiones del fondo.

El presente documento y el prospecto de información al público inversionista son los únicos documentos de venta que reconoce el fondo de inversión como válidos.

Centro de Atención a Inversionistas

Contacto:	Finamex Inversiones S.A. de C.V. Sociedad Operadora de Fondos de Inversión.
Número Telefónico:	+52 55 5209 2080
Horario:	8:00 - 15:00

Página(s) electrónica(s)

Operadora	www.finamex.com.mx
Distribuidoras	www.finamex.com.mx

DOCUMENTO CON INFORMACIÓN CLAVE PARA LA INVERSIÓN
Finamex Fondo Quant Commodities, S.A. de C.V., Fondo de Inversión de Renta Variable
 Administrado por FINAMEX INVERSIONES, S.A. DE C.V., SOCIEDAD OPERADORA DE FONDOS DE INVERSIÓN

Tipo	RENDA VARIABLE	Serie Accionaria	Posible Adquirente	Monto Mínimo de Inversión (\$)
Categoría	ESPECIALIZADO EN RENTA VARIABLE (RVESRV)	XF	FONDO DE FONDOS	Sin monto mínimo
Clave de Pizarra	COMMODQ			
Calificación (Calificadora y Homogénea)	N/A			
Fecha de Autorización	17 octubre 2025			

Importante: El valor de un Fondo de Inversión, cualquiera que sea su política de inversión, está sujeta a la fluctuación de los mercados, por lo que el inversionista puede obtener ganancias o pérdidas.

Objetivo de Inversión

Ofrecer un vehículo de inversión para participar en el mercado de commodities. Para lo cual, invertirá primordialmente en acciones de empresas mexicanas y en acciones de empresas extranjeras y/o ETF's listados en las Bolsas de Valores (BMV y BIVA) relacionadas directa o indirectamente a los bienes y servicios de los sectores de materias primas, agricultura, minería, energía, etc. conocidos como commodities. El plazo mínimo sugerido para que el inversionista mantenga su inversión en el Fondo es de 1 año.

Información Relevante

No existe información relevante al momento.

El Fondo de Inversión no cuenta con asamblea de accionistas, consejo de administración o comisario. Las funciones de la asamblea de accionistas, así como las actividades del consejo de administración están encomendadas a Finamex Inversiones, S.A. de C.V., Sociedad Operadora de Fondos de Inversión. La vigilancia del Fondo de Inversión está asignada al contralor normativo de la sociedad operadora.

Valor en Riesgo (VaR):

Valor en riesgo (VaR) de la cartera de inversión respecto de sus activos netos: 5.00% con una probabilidad de 95%. La definición del valor en riesgo es válida únicamente en condiciones normales de mercado.

La pérdida que en un escenario pesimista (5 en 100 veces) puede enfrentar el Fondo de Inversión en un lapso de un día es de \$50 pesos por cada \$1,000 pesos invertidos. (Este dato es solo una estimación, las expectativas de pérdida podrían ser mayores, incluso por el monto total de la inversión realizada).

Rendimiento y Desempeño Histórico

Clase y Serie accionaria: XF

Índice(s) de Referencia: **S&P GS Commodity Index (SPGSCI)**

Tabla de Rendimientos Efectivos

	Último Mes	Últimos 3 Meses	Últimos 12 Meses	Año 2025	Año 2024	Año 2023
RENDIMIENTO BRUTO	2.75 %	12.03 %	15.73 %	4.76 %	15.37 %	-7.70 %
RENDIMIENTO NETO	2.74 %	12.00 %	15.63 %	4.66 %	15.37 %	-7.70 %
TASA LIBRE DE RIESGO (CETES 28)	6.86 %	7.01 %	8.05 %	8.55 %	11.52 %	11.82 %
ÍNDICE DE REFERENCIA	1.02 %	3.64 %	-7.59 %	-13.94 %	32.58 %	-15.35 %

El rendimiento neto es después de comisiones y el que obtuvo el inversionista en el período. La tasa libre de riesgo es una tasa que no incluye descuentos por comisiones o cualquier otro gasto.

El desempeño del Fondo de Inversión en el pasado no es indicativo del desempeño que la inversión tendrá en el futuro.

Régimen y Política de Inversión

a) El Fondo mantiene una gestión de cartera activa, lo cual significa que el Fondo toma riesgos buscando aprovechar oportunidades de mercado para tratar de incrementar su rendimiento por arriba de su base de referencia. Esta gestión está basada en seleccionar activos de renta variable en directo y/o ETF's que coticen en las Bolsas de Valores. Estos activos podrán ser acciones de emisoras mexicanas y/o acciones de emisoras extranjeras, ETF's de regiones, ETF's de países, ETF's de commodities, ETF's de índices, ETF's de estilos de inversión, ETF's que realizan réplicas sintéticas, ETF's de sectores económicos o geográficos y ETF's cuyos subyacentes sean instrumentos de deuda que forman parte de la inversión complementaria.

b) El Fondo invertirá al menos el 80% de sus activos netos en acciones de empresas mexicanas y/o empresas extranjeras y/o ETFs listados en las Bolsas de Valores relacionadas directa o indirectamente a los bienes y servicios de los sectores de materias primas, agricultura, minería, energía, etc. conocidos como commodities.

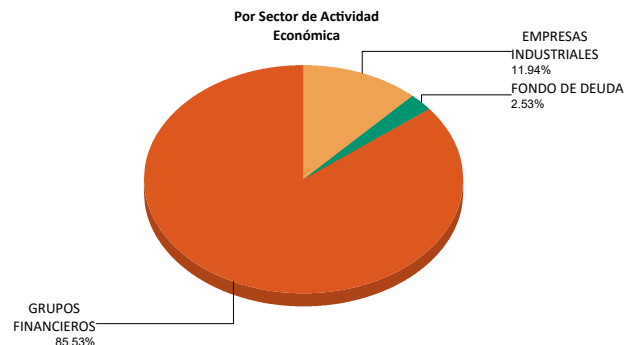
c) El índice de referencia será el índice S&P GS Commodity Index, siendo su objetivo tener una referencia general del comportamiento del Fondo.

d) El Fondo podrá invertir, sin ser su objetivo principal, en activos emitidos por Fondos del mismo consorcio empresarial al que pertenece su Operadora como inversión complementaria, siempre que se trate de Fondos de Inversiones de deuda y/o de renta variable administradas por la misma Operadora. Lo anterior en un porcentaje máximo del 20% del activo neto del Fondo.

Composición de la Cartera de Inversión

Principales inversiones al mes de **FEBRERO 2026**

Clave de Pizarra	Activo Objeto de Inversión			Monto Miles de \$	%
	Emisora	Nombre/Subyacente	Tipo		
1 SGLD N	1ISP_SGLD	N	RTA. VAR.	8,562	28.94
2 CMOD N	1ISP_CMOD	N	RTA. VAR.	7,037	23.78
3 ICOM N	1ISP_ICOM	N	RTA. VAR.	4,962	16.77
4 IUES N	1ISP_IUES	N	RTA. VAR.	4,745	16.04
5 GMEXICO B	1_GMEXICO	B	RTA. VAR.	3,532	11.94
6 FMXRF XFO	51_FMXRF	XFO	FONDO INV.	749	2.53
7	-		-	0	0.00
8	-		-	0	0.00
9	-		-	0	0.00
10	-		-	0	0.00
Total Cartera				29,586	100



Comisiones y Remuneraciones por la Prestación de Servicios
Información sobre comisiones y remuneraciones
a) Pagadas por el Cliente

Concepto	Serie XF		Serie más representativa (F)	
	%	\$	%	\$
INCUMPLIMIENTO PLAZO MÍNIMO DE PERMANENCIA	-	-	-	-
INCUMPLIMIENTO SALDO MÍNIMO DE INVERSIÓN	-	-	-	-
COMPRA DE ACCIONES	1.70%	17.00	1.70%	17.00
VENTA DE ACCIONES	1.70%	17.00	1.70%	17.00
SERVICIOS POR ASESORÍA	-	-	-	-
SERVICIO ADMINISTRACIÓN DE ACCIONES	-	-	-	-
OTRAS	-	-	-	-
Total	3.40%	34.00	3.40%	34.00

Algunos prestadores de servicios pueden establecer acuerdos con el Fondo de Inversión y ofrecerle descuentos por sus servicios. Para conocer de su existencia y el posible beneficio para usted, pregunte con su distribuidor.

El prospecto de información contiene un mayor detalle de los conflictos de intereses a los que pudiera estar sujeto cualquier prestador de servicios del Fondo de Inversión.

b) Pagadas por el Fondo de Inversión

Concepto	Serie XF		Serie más representativa (F)	
	%	\$	%	\$
ADMINISTRACIÓN DE ACTIVOS	0.000	0.000	0.660	6.600
ADMINISTRACIÓN ACTIVOS S/ DESEMPEÑO	0.000	0.000	0.000	0.000
DISTRIBUCIÓN DE ACCIONES	0.000	0.000	1.540	15.400
VALUACIÓN DE ACCIONES	0.000	0.000	0.008	0.076
DEPÓSITO DE ACTIVOS OBJETO DE INVERSIÓN	0.000	0.000	0.000	0.000
DEPÓSITO DE ACCIONES	0.000	0.000	0.000	0.000
CONTABILIDAD	0.021	0.214	0.016	0.162
OTRAS	0.064	0.642	0.109	1.090
Total	0.086	0.856	2.333	23.328

Las comisiones por compra y venta de acciones pueden disminuir el monto total de su inversión. Esto implica que usted recibiría un monto menor después de una operación. Lo anterior, junto con las comisiones pagadas por el Fondo de Inversión, representa una reducción del rendimiento total que recibiría por su participación en el propio Fondo.

Nota: Los % y \$ de las comisiones se presentan anualizados, considerando una inversión de \$1,000 pesos.

Políticas para la Compra - Venta de Acciones

Plazo mínimo de permanencia	NA	Liquidez	Diaria
Recepción de órdenes	Todos los días Hábiles	Horario	La recepción de órdenes de compra y venta será desde las 8:30 horas hasta 60 minutos antes del cierre de mercado (hora del centro de México).
Ejecución de operaciones	Compras y Ventas: Mismo día de la solicitud	Límites de recompra	20%
Liquidación de operaciones	Compras y Ventas: 2 días hábiles después de la ejecución	Diferencial (*)	No se ha aplicado en el último año

(*) El Fondo de Inversión ante condiciones desordenadas del mercado u operaciones inusuales podrá aplicar al precio de valuación de sus acciones, el diferencial que haya determinado previamente, a favor de quienes permanecen en el Fondo.

Prestadores de Servicios

Operadora:	Finamex Inversiones S.A. de C.V. Sociedad Operadora de Fondos de Inversión
Distribuidora:	Casa de Bolsa Finamex S.A.B. de C.V.
Valuadora:	GAF Operadora, S.A. de C.V., Sociedad Operadora Limitada de Fondos de Inversión
Institución Calificadora de Valores:	N.A.

Advertencias

Las inversiones realizadas en el Fondo de Inversión no se encuentran protegidas ni garantizadas por el Gobierno Federal ni las entidades de la administración pública paraestatal.

La autorización de los prospectos de información al público inversionista no implica certificación sobre la bondad de las acciones que emitan o sobre la solvencia, liquidez, calidad crediticia o desempeño futuro de los fondos, ni de los Activos Objeto de Inversión que conforman su cartera.

Ningún intermediario financiero, apoderado para celebrar operaciones con el público o cualquier persona, está autorizado para proporcionar información o hacer declaración alguna adicional al contenido del documento con información clave para la inversión, por lo que deberán entenderse como no autorizadas por el Fondo de Inversión.

Centro de Atención a Inversionistas

Contacto:	Finamex Inversiones S.A. de C.V. Sociedad Operadora de Fondos de Inversión.
Número Telefónico:	+52 55 5209 2080
Horario:	8:00 - 15:00

Para mayor información visite la página electrónica de nuestra operadora y/o distribuidora(s), donde podrá consultar el prospecto de información al público inversionista del fondo, así como la información actualizada sobre la cartera de inversiones del fondo.

El presente documento y el prospecto de información al público inversionista son los únicos documentos de venta que reconoce el fondo de inversión como válidos.

Página(s) electrónica(s)

Operadora	www.finamex.com.mx
Distribuidoras	www.finamex.com.mx