

DOCUMENTO CON INFORMACIÓN CLAVE PARA LA INVERSIÓN

Finamex Fondo EQUITY, S. A. de C. V., Fondo de Inversión de Renta Variable

Administrado por FINAMEX INVERSIONES, S.A. DE C.V., SOCIEDAD OPERADORA DE FONDOS DE INVERSIÓN

Tipo	RENTA VARIABLE	Serie Accionaria	Posible Adquirente	Monto Mínimo de Inversión (\$)
Categoría	ESPECIALIZADO EN RENTA VARIABLE (RVESRV)	F	PERSONAS FÍSICAS	Por Criterios de Servicios de Inversión
Clave de Pizarra	EQUITY			
Calificación (Calificadora y Homogénea)	N/A			
Fecha de Autorización	17 octubre 2025			

Importante: El valor de un Fondo de Inversión, cualquiera que sea su política de inversión, está sujeta a la fluctuación de los mercados, por lo que el inversionista puede obtener ganancias o pérdidas.

Objetivo de Inversión

El objetivo del Fondo consiste en obtener un rendimiento superior a un índice de referencia compuesto por 50% el IPC (Índice de Precios y Cotizaciones) de la BMV y 50% el índice MSCW ACWI Index (All Country World Index) convertido en pesos al tipo de cambio SPOT publicado por Valmer, debido a que el objetivo del Fondo es lograr un rendimiento superior al índice de referencia y no replicar éste, podrá desviarse significativamente de la composición de éste teniendo en cuenta las condiciones del mercado y expectativa de rendimiento de cada componente del índice. El Fondo se mantendrá invertido por lo menos al 80% valores de renta variable y/o con subyacentes referidos a éstos; dichos valores podrán ser acciones de Fondos de Inversión de renta variable, valores que se encuentren listados y/o cotizados en la Bolsas de Valores y en el SIC incluyendo acciones nacionales y/o extranjeras y demás valores y contratos que se representen o se encuentren referidos a éstas tales como ETF's o Trackers.

Información Relevante

No existe información relevante al momento.

El Fondo de Inversión no cuenta con asamblea de accionistas, consejo de administración o comisario. Las funciones de la asamblea de accionistas, así como las actividades del consejo de administración están encomendadas a Finamex Inversiones, S.A. de C.V., Sociedad Operadora de Fondos de Inversión. La vigilancia del Fondo de Inversión está asignada al contralor normativo de la sociedad operadora.

Valor en Riesgo (VaR):

Valor en riesgo (VaR) de la cartera de inversión respecto de sus activos netos: 4.5% con una probabilidad de 95%. La definición del valor en riesgo es válida únicamente en condiciones normales de mercado.

La pérdida que en un escenario pesimista (5 en 100 veces) puede enfrentar el Fondo de Inversión en un lapso de un día es de \$45 pesos por cada \$1,000 pesos invertidos. (Este dato es solo una estimación, las expectativas de pérdida podrían ser mayores, incluso por el monto total de la inversión realizada).

Rendimiento y Desempeño Histórico

Clase y Serie accionaria: F

Índice(s) de Referencia: **50% el IPC (Índice de Precios y Cotizaciones) de la BMV y 50% el índice MSCW ACWI Index (All Countrv World Index) convertido en pesos al tino de cambio SPOT**

Tabla de Rendimientos Efectivos

	Último Mes	Últimos 3 Meses	Últimos 12 Meses	Año 2024	Año 2023	Año 2022
RENDIMIENTO BRUTO	-1.67 %	3.71 %	3.17 %	40.80 %	4.10 %	-20.29 %
RENDIMIENTO NETO	-1.88 %	3.07 %	0.60 %	38.84 %	2.73 %	-21.33 %
TASA LIBRE DE RIESGO (CETES 28)	7.19 %	7.24 %	8.79 %	11.52 %	11.82 %	7.99 %
ÍNDICE DE REFERENCIA	-0.16 %	5.94 %	16.19 %	13.03 %	10.88 %	-15.11 %

El rendimiento neto es después de comisiones y el que obtuvo el inversionista en el período. La tasa libre de riesgo es una tasa que no incluye descuentos por comisiones o cualquier otro gasto.

El desempeño del Fondo de Inversión en el pasado no es indicativo del desempeño que la inversión tendrá en el futuro.

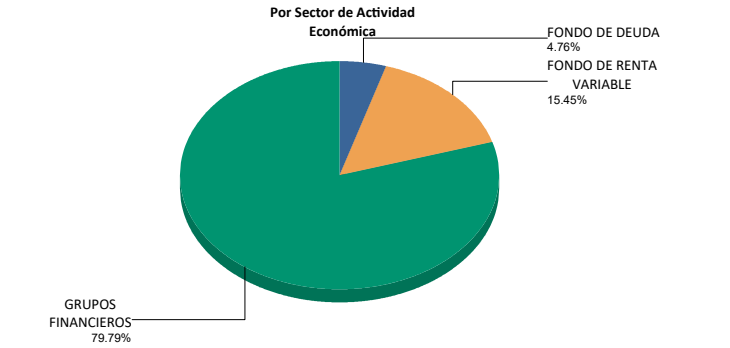
Régimen y Política de Inversión

- a) El Fondo sigue una estrategia de inversión activa la cual toma riesgos buscando aprovechar oportunidades de mercado para tratar de incrementar su rendimiento por arriba de su base de referencia.
- b) El Fondo buscará integrar su cartera en al menos el 80% en instrumentos de renta variable, tanto Fondos de RV como acciones e instrumentos en directo, así como instrumentos con subyacentes referidos a dichos valores de renta variable.
- c) El índice de referencia compuesto al cual se apegará el Fondo será 50% IPC & 50% MSCI ACWI Index (All Country World Index).
- d) El Fondo podrá invertir hasta el 100% en activos emitidos por Fondos de Inversión del mismo consorcio empresarial.
- e) Hasta el 20% podrá invertirse en acciones de Fondos de Inversión y/o en instrumentos de deuda.
- f) Podrá invertir hasta 20% en Certificados Bursátiles Inmobiliarios, conocidos como FIBRAS.
- g) Podrá invertir hasta 20% en operaciones de reporto.
- h) El Fondo no invierte en valores estructurados o respaldados por activos.

Composición de la Cartera de Inversión

Principales inversiones al mes de **NOVIEMBRE 2025**

Clave de Pizarra		Activo Objeto de Inversión			Monto Miles de \$	%
		Emisora	Nombre/Subyacente	Tipo		
1	ISAC N	1ISP_ISAC	N	RTA. VAR.	81,323	36.98
2	SPYL N	1ISP_SPYL	N	RTA. VAR.	53,579	24.37
3	FMXSIC XF	52_FMXSIC	XF	FONDO. INV.	28,936	13.16
4	CJPU N	1ISP_CJPU	N	RTA. VAR.	13,768	6.26
5	FMXRF XFO	51_FMXRF	XFO	FONDO INV.	10,463	4.76
6	ICHN N	1ISP_ICHN	N	RTA. VAR.	8,235	3.74
7	IEMA N	1ISP_IEMA	N	RTA. VAR.	6,949	3.16
8	CNDX N	1ISP_CNDX	N	RTA. VAR.	6,863	3.12
9	NEXTGEN XF	52_NEXTGEN	XF	FONDO. INV.	5,047	2.30
10	NDIA N	1ISP_NDIA	N	RTA. VAR.	4,730	2.15
Total Cartera					219,893	100



Comisiones y Remuneraciones por la Prestación de Servicios

Información sobre comisiones y remuneraciones

a) Pagadas por el Cliente

Concepto	Serie F		Serie más representativa (F+)	
	%	\$	%	\$
INCUMPLIMIENTO PLAZO MÍNIMO DE PERMANENCIA	-	-	-	-
INCUMPLIMIENTO SALDO MÍNIMO DE INVERSIÓN	-	-	-	-
COMPRA DE ACCIONES	-	-	-	-
VENTA DE ACCIONES	-	-	-	-
SERVICIOS POR ASESORÍA	-	-	-	-
SERVICIO ADMINISTRACIÓN DE ACCIONES	-	-	-	-
OTRAS	-	-	-	-
Total	-	-	-	-

Algunos prestadores de servicios pueden establecer acuerdos con el Fondo de Inversión y ofrecerle descuentos por sus servicios. Para conocer de su existencia y el posible beneficio para usted, pregunte con su distribuidor.

El prospecto de información contiene un mayor detalle de los conflictos de intereses a los que pudiera estar sujeto cualquier prestador de servicios del Fondo de Inversión.

b) Pagadas por el Fondo de Inversión

Concepto	Serie F		Serie más representativa (F+)	
	%	\$	%	\$
ADMINISTRACIÓN DE ACTIVOS	0.330	3.300	0.165	1.650
ADMINISTRACIÓN ACTIVOS S/ DESEMPEÑO	0.000	0.000	0.000	0.000
DISTRIBUCIÓN DE ACCIONES	1.870	18.700	0.935	9.350
VALUACIÓN DE ACCIONES	0.001	0.008	0.001	0.008
DEPÓSITO DE ACTIVOS OBJETO DE INVERSIÓN	0.000	0.000	0.000	0.000
DEPÓSITO DE ACCIONES	0.000	0.000	0.000	0.000
CONTABILIDAD	0.007	0.065	0.007	0.065
OTRAS	0.012	0.117	0.012	0.117
Total	2.219	22.190	1.119	11.190

Nota: Los % y \$ de las comisiones se presentan anualizados, considerando una inversión de \$1,000 pesos.

Políticas para la Compra - Venta de Acciones

Plazo mínimo de permanencia	No hay plazo mínimo de permanencia	Liquidez	Diaria
Recepción de órdenes	Todos los Días Hábiles	Horario	La recepción de órdenes de compra/venta será desde las 8:30 horas hasta 90 minutos antes del cierre de dicho mercado (hora del centro de México).
Ejecución de operaciones	Compra y Venta: Mismo día de la recepción	Límites de recompra	20%
Liquidación de operaciones	Compra y Venta: 3 días hábiles (72 horas) después de la ejecución	Diferencial (*)	No se ha aplicado en el último año

(*) El Fondo de Inversión ante condiciones desordenadas del mercado u operaciones inusuales podrá aplicar al precio de valuación de sus acciones, el diferencial que haya determinado previamente, a favor de quienes permanecen en el Fondo.

Prestadores de Servicios

Operadora:	Finamex Inversiones S.A. de C.V. Sociedad Operadora de Fondos de Inversión
Distribuidora:	Casa de Bolsa S.A.B. de C.V. y Vector Casa de Bolsa, S.A. de C.V.
Valuadora:	Opera dora COVAF S.A. de C.V. SOLFI
Institución Calificadora de Valores:	N.A.

Advertencias

Las inversiones realizadas en el Fondo de Inversión no se encuentran protegidas ni garantizadas por el Gobierno Federal ni las entidades de la administración pública paraestatal.

La autorización de los prospectos de información al público inversionista no implica certificación sobre la bondad de las acciones que emitan o sobre la solvencia, liquidez, calidad crediticia o desempeño futuro de los fondos, ni de los Activos Objeto de Inversión que conforman su cartera.

Ningún intermediario financiero, apoderado para celebrar operaciones con el público o cualquier persona, está autorizado para proporcionar información o hacer declaración alguna adicional al contenido del documento con información clave para la inversión, por lo que deberán entenderse como no autorizadas por el Fondo de Inversión.

Para mayor información visite la página electrónica de nuestra operadora y/o distribuidora(s), donde podrá consultar el prospecto de información al público inversionista del fondo, así como la información actualizada sobre la cartera de inversiones del fondo.

El presente documento y el prospecto de información al público inversionista son los únicos documentos de venta que reconoce el fondo de inversión como válidos.

Centro de Atención a Inversionistas

Contacto:	Finamex Inversiones S.A. de C.V. Sociedad Operadora de Fondos de Inversión
Número Telefónico:	52 55 5209 2080
Horario:	8:00 - 15:00

Página(s) electrónica(s)

Operadora	www.finamex.com.mx
Distribuidoras	www.finamex.com.mx www.vector.com.mx

DOCUMENTO CON INFORMACIÓN CLAVE PARA LA INVERSIÓN

Finamex Fondo EQUITY, S. A. de C. V., Fondo de Inversión de Renta Variable

Administrado por FINAMEX INVERSIONES, S.A. DE C.V., SOCIEDAD OPERADORA DE FONDOS DE INVERSIÓN

Tipo	RENTA VARIABLE	Serie Accionaria	Posible Adquirente	Monto Mínimo de Inversión (\$)
Categoría	ESPECIALIZADO EN RENTA VARIABLE (RVESRV)	F+	PERSONAS FÍSICAS	Por Criterios de Servicios de Inversión
Clave de Pizarra	EQUITY			
Calificación (Calificadora y Homogénea)	N/A			
Fecha de Autorización	17 octubre 2025			

Importante: El valor de un Fondo de Inversión, cualquiera que sea su política de inversión, está sujeta a la fluctuación de los mercados, por lo que el inversionista puede obtener ganancias o pérdidas.

Objetivo de Inversión

El objetivo del Fondo consiste en obtener un rendimiento superior a un índice de referencia compuesto por 50% el IPC (Índice de Precios y Cotizaciones) de la BMV y 50% el índice MSCW ACWI Index (All Country World Index) convertido en pesos al tipo de cambio SPOT publicado por Valmer, debido a que el objetivo del Fondo es lograr un rendimiento superior al índice de referencia y no replicar éste, podrá desviarse significativamente de la composición de éste teniendo en cuenta las condiciones del mercado y expectativa de rendimiento de cada componente del índice. El Fondo se mantendrá invertido por lo menos al 80% valores de renta variable y/o con subyacentes referidos a éstos; dichos valores podrán ser acciones de Fondos de Inversión de renta variable, valores que se encuentren listados y/o cotizados en la Bolsas de Valores y en el SIC incluyendo acciones nacionales y/o extranjeras y demás valores y contratos que se representen o se encuentren referidos a éstas tales como ETF's o Trackers.

Información Relevante

No existe información relevante al momento.

El Fondo de Inversión no cuenta con asamblea de accionistas, consejo de administración o comisario. Las funciones de la asamblea de accionistas, así como las actividades del consejo de administración están encomendadas a Finamex Inversiones, S.A. de C.V., Sociedad Operadora de Fondos de Inversión. La vigilancia del Fondo de Inversión está asignada al contralor normativo de la sociedad operadora.

Valor en Riesgo (VaR):

Valor en riesgo (VaR) de la cartera de inversión respecto de sus activos netos: 4.5% con una probabilidad de 95%. La definición del valor en riesgo es válida únicamente en condiciones normales de mercado.

La pérdida que en un escenario pesimista (5 en 100 veces) puede enfrentar el Fondo de Inversión en un lapso de un día es de \$45 pesos por cada \$1,000 pesos invertidos. (Este dato es solo una estimación, las expectativas de pérdida podrían ser mayores, incluso por el monto total de la inversión realizada).

Rendimiento y Desempeño Histórico

Clase y Serie accionaria: **F+**

Índice(s) de Referencia: **50% el IPC (Índice de Precios y Cotizaciones) de la BMV y 50% el índice MSCW ACWI Index (All Countrv World Index) convertido en pesos al tino de cambio SPOT**

Tabla de Rendimientos Efectivos

	Último Mes	Últimos 3 Meses	Últimos 12 Meses	Año 2024	Año 2023	Año 2022
RENDIMIENTO BRUTO	-1.68 %	3.72 %	3.18 %	40.80 %	4.10 %	-20.29 %
RENDIMIENTO NETO	-1.78 %	3.40 %	1.88 %	38.84 %	2.73 %	-21.33 %
TASA LIBRE DE RIESGO (CETES 28)	7.19 %	7.24 %	8.79 %	11.52 %	11.82 %	7.99 %
ÍNDICE DE REFERENCIA	-0.16 %	5.94 %	16.19 %	13.03 %	10.88 %	-15.11 %

El rendimiento neto es después de comisiones y el que obtuvo el inversionista en el período. La tasa libre de riesgo es una tasa que no incluye descuentos por comisiones o cualquier otro gasto.

El desempeño del Fondo de Inversión en el pasado no es indicativo del desempeño que la inversión tendrá en el futuro.

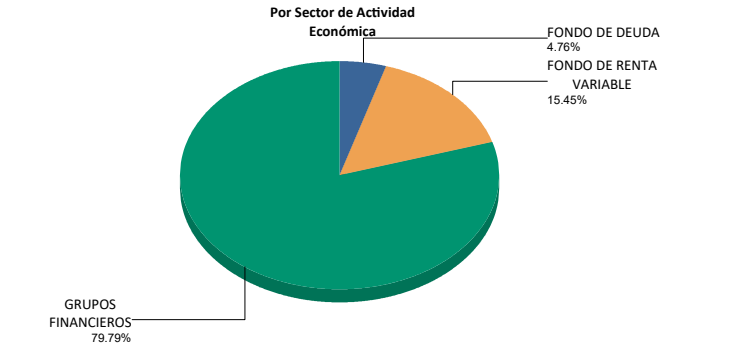
Régimen y Política de Inversión

- a) El Fondo sigue una estrategia de inversión activa la cual toma riesgos buscando aprovechar oportunidades de mercado para tratar de incrementar su rendimiento por arriba de su base de referencia.
- b) El Fondo buscará integrar su cartera en al menos el 80% en instrumentos de renta variable, tanto Fondos de RV como acciones e instrumentos en directo, así como instrumentos con subyacentes referidos a dichos valores de renta variable.
- c) El índice de referencia compuesto al cual se apegará el Fondo será 50% IPC & 50% MSCI ACWI Index (All Country World Index).
- d) El Fondo podrá invertir hasta el 100% en activos emitidos por Fondos de Inversión del mismo consorcio empresarial.
- e) Hasta el 20% podrá invertirse en acciones de Fondos de Inversión y/o en instrumentos de deuda.
- f) Podrá invertir hasta 20% en Certificados Bursátiles Inmobiliarios, conocidos como FIBRAS.
- g) Podrá invertir hasta 20% en operaciones de reporto.
- h) El Fondo no invierte en valores estructurados o respaldados por activos.

Composición de la Cartera de Inversión

Principales inversiones al mes de **NOVIEMBRE 2025**

Clave de Pizarra		Activo Objeto de Inversión			Monto Miles de \$	%
		Emisora	Nombre/Subyacente	Tipo		
1	ISAC N	1ISP_ISAC	N	RTA. VAR.	81,323	36.98
2	SPYL N	1ISP_SPYL	N	RTA. VAR.	53,579	24.37
3	FMXSIC XF	52_FMXSIC	XF	FONDO. INV.	28,936	13.16
4	CJPU N	1ISP_CJPU	N	RTA. VAR.	13,768	6.26
5	FMXRF XFO	51_FMXRF	XFO	FONDO INV.	10,463	4.76
6	ICHN N	1ISP_ICHN	N	RTA. VAR.	8,235	3.74
7	IEMA N	1ISP_IEMA	N	RTA. VAR.	6,949	3.16
8	CNDX N	1ISP_CNDX	N	RTA. VAR.	6,863	3.12
9	NEXTGEN XF	52_NEXTGEN	XF	FONDO. INV.	5,047	2.30
10	NDIA N	1ISP_NDIA	N	RTA. VAR.	4,730	2.15
Total Cartera					219,893	100



Comisiones y Remuneraciones por la Prestación de Servicios

Información sobre comisiones y remuneraciones

a) Pagadas por el Cliente

Concepto	Serie F+		Serie más representativa (F+)	
	%	\$	%	\$
INCUMPLIMIENTO PLAZO MÍNIMO DE PERMANENCIA	-	-	-	-
INCUMPLIMIENTO SALDO MÍNIMO DE INVERSIÓN	-	-	-	-
COMPRA DE ACCIONES	-	-	-	-
VENTA DE ACCIONES	-	-	-	-
SERVICIOS POR ASESORÍA	-	-	-	-
SERVICIO ADMINISTRACIÓN DE ACCIONES	-	-	-	-
OTRAS	-	-	-	-
Total	-	-	-	-

Algunos prestadores de servicios pueden establecer acuerdos con el Fondo de Inversión y ofrecerle descuentos por sus servicios. Para conocer de su existencia y el posible beneficio para usted, pregunte con su distribuidor.

El prospecto de información contiene un mayor detalle de los conflictos de intereses a los que pudiera estar sujeto cualquier prestador de servicios del Fondo de Inversión.

b) Pagadas por el Fondo de Inversión

Concepto	Serie F+		Serie más representativa (F+)	
	%	\$	%	\$
ADMINISTRACIÓN DE ACTIVOS	0.165	1.650	0.165	1.650
ADMINISTRACIÓN ACTIVOS S/ DESEMPEÑO	0.000	0.000	0.000	0.000
DISTRIBUCIÓN DE ACCIONES	0.935	9.350	0.935	9.350
VALUACIÓN DE ACCIONES	0.001	0.008	0.001	0.008
DEPÓSITO DE ACTIVOS OBJETO DE INVERSIÓN	0.000	0.000	0.000	0.000
DEPÓSITO DE ACCIONES	0.000	0.000	0.000	0.000
CONTABILIDAD	0.007	0.065	0.007	0.065
OTRAS	0.012	0.117	0.012	0.117
Total	1.119	11.190	1.119	11.190

Nota: Los % y \$ de las comisiones se presentan anualizados, considerando una inversión de \$1,000 pesos.

Políticas para la Compra - Venta de Acciones

Plazo mínimo de permanencia	No hay plazo mínimo de permanencia	Liquidez	Diaria
Recepción de órdenes	Todos los Días Hábiles	Horario	La recepción de órdenes de compra/venta será desde las 8:30 horas hasta 90 minutos antes del cierre de dicho mercado (hora del centro de México).
Ejecución de operaciones	Compra y Venta: Mismo día de la recepción	Límites de recompra	20%
Liquidación de operaciones	Compra y Venta: 3 días hábiles (72 horas) después de la ejecución	Diferencial (*)	No se ha aplicado en el último año

(*) El Fondo de Inversión ante condiciones desordenadas del mercado u operaciones inusuales podrá aplicar al precio de valuación de sus acciones, el diferencial que haya determinado previamente, a favor de quienes permanecen en el Fondo.

Prestadores de Servicios

Operadora:	Finamex Inversiones S.A. de C.V. Sociedad Operadora de Fondos de Inversión
Distribuidora:	Casa de Bolsa S.A.B. de C.V. y Vector Casa de Bolsa, S.A. de C.V.
Valuadora:	Opera dora COVAF S.A. de C.V. SOLFI
Institución Calificadora de Valores:	N.A.

Advertencias

Las inversiones realizadas en el Fondo de Inversión no se encuentran protegidas ni garantizadas por el Gobierno Federal ni las entidades de la administración pública paraestatal.

La autorización de los prospectos de información al público inversionista no implica certificación sobre la bondad de las acciones que emitan o sobre la solvencia, liquidez, calidad crediticia o desempeño futuro de los fondos, ni de los Activos Objeto de Inversión que conforman su cartera.

Ningún intermediario financiero, apoderado para celebrar operaciones con el público o cualquier persona, está autorizado para proporcionar información o hacer declaración alguna adicional al contenido del documento con información clave para la inversión, por lo que deberán entenderse como no autorizadas por el Fondo de Inversión.

Para mayor información visite la página electrónica de nuestra operadora y/o distribuidora(s), donde podrá consultar el prospecto de información al público inversionista del fondo, así como la información actualizada sobre la cartera de inversiones del fondo.

El presente documento y el prospecto de información al público inversionista son los únicos documentos de venta que reconoce el fondo de inversión como válidos.

Centro de Atención a Inversionistas

Contacto:	Finamex Inversiones S.A. de C.V. Sociedad Operadora de Fondos de Inversión
Número Telefónico:	52 55 5209 2080
Horario:	8:00 - 15:00

Página(s) electrónica(s)

Operadora	www.finamex.com.mx
Distribuidoras	www.finamex.com.mx www.vector.com.mx

DOCUMENTO CON INFORMACIÓN CLAVE PARA LA INVERSIÓN

Finamex Fondo EQUITY, S. A. de C. V., Fondo de Inversión de Renta Variable

Administrado por FINAMEX INVERSIONES, S.A. DE C.V., SOCIEDAD OPERADORA DE FONDOS DE INVERSIÓN

Tipo	RENTA VARIABLE	Serie Accionaria	Posible Adquirente	Monto Mínimo de Inversión (\$)
Categoría	ESPECIALIZADO EN RENTA VARIABLE (RVESRV)	M	PERSONAS MORALES	Por Criterios de Servicios de Inversión
Clave de Pizarra	EQUITY			
Calificación (Calificadora y Homogénea)	N/A			
Fecha de Autorización	17 octubre 2025			

Importante: El valor de un Fondo de Inversión, cualquiera que sea su política de inversión, está sujeta a la fluctuación de los mercados, por lo que el inversionista puede obtener ganancias o pérdidas.

Objetivo de Inversión

El objetivo del Fondo consiste en obtener un rendimiento superior a un índice de referencia compuesto por 50% el IPC (Índice de Precios y Cotizaciones) de la BMV y 50% el índice MSCW ACWI Index (All Country World Index) convertido en pesos al tipo de cambio SPOT publicado por Valmer, debido a que el objetivo del Fondo es lograr un rendimiento superior al índice de referencia y no replicar éste, podrá desviarse significativamente de la composición de éste teniendo en cuenta las condiciones del mercado y expectativa de rendimiento de cada componente del índice. El Fondo se mantendrá invertido por lo menos al 80% valores de renta variable y/o con subyacentes referidos a éstos; dichos valores podrán ser acciones de Fondos de Inversión de renta variable, valores que se encuentren listados y/o cotizados en la Bolsas de Valores y en el SIC incluyendo acciones nacionales y/o extranjeras y demás valores y contratos que se representen o se encuentren referidos a éstas tales como ETF's o Trackers.

Información Relevante

No existe información relevante al momento.

El Fondo de Inversión no cuenta con asamblea de accionistas, consejo de administración o comisario. Las funciones de la asamblea de accionistas, así como las actividades del consejo de administración están encomendadas a Finamex Inversiones, S.A. de C.V., Sociedad Operadora de Fondos de Inversión. La vigilancia del Fondo de Inversión está asignada al contralor normativo de la sociedad operadora.

Valor en Riesgo (VaR):

Valor en riesgo (VaR) de la cartera de inversión respecto de sus activos netos: 4.5% con una probabilidad de 95%. La definición del valor en riesgo es válida únicamente en condiciones normales de mercado.

La pérdida que en un escenario pesimista (5 en 100 veces) puede enfrentar el Fondo de Inversión en un lapso de un día es de \$45 pesos por cada \$1,000 pesos invertidos. (Este dato es solo una estimación, las expectativas de pérdida podrían ser mayores, incluso por el monto total de la inversión realizada).

Rendimiento y Desempeño Histórico

Clase y Serie accionaria: **M**

Índice(s) de Referencia: **50% el IPC (Índice de Precios y Cotizaciones) de la BMV y 50% el índice MSCW ACWI Index (All Countrv World Index) convertido en pesos al tino de cambio SPOT**

Tabla de Rendimientos Efectivos

	Último Mes	Últimos 3 Meses	Últimos 12 Meses	Año 2024	Año 2023	Año 2022
RENDIMIENTO BRUTO	-1.67 %	3.71 %	3.31 %	40.80 %	4.10 %	-20.29 %
RENDIMIENTO NETO	-1.88 %	3.07 %	0.74 %	37.37 %	1.73 %	-22.10 %
TASA LIBRE DE RIESGO (CETES 28)	7.19 %	7.24 %	8.79 %	11.52 %	11.82 %	7.99 %
ÍNDICE DE REFERENCIA	-0.16 %	5.94 %	16.19 %	13.03 %	10.88 %	-15.11 %

El rendimiento neto es después de comisiones y el que obtuvo el inversionista en el período. La tasa libre de riesgo es una tasa que no incluye descuentos por comisiones o cualquier otro gasto.

El desempeño del Fondo de Inversión en el pasado no es indicativo del desempeño que la inversión tendrá en el futuro.

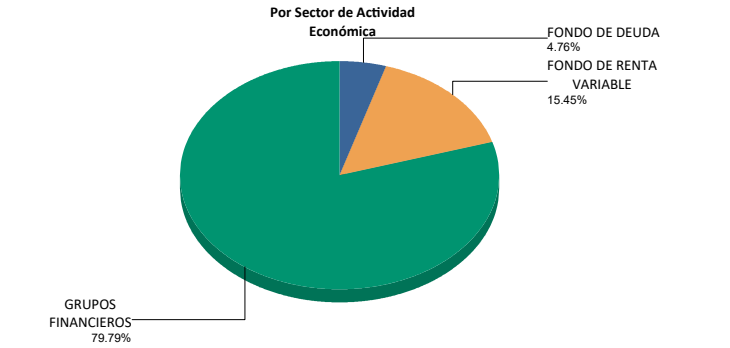
Régimen y Política de Inversión

- a) El Fondo sigue una estrategia de inversión activa la cual toma riesgos buscando aprovechar oportunidades de mercado para tratar de incrementar su rendimiento por arriba de su base de referencia.
- b) El Fondo buscará integrar su cartera en al menos el 80% en instrumentos de renta variable, tanto Fondos de RV como acciones e instrumentos en directo, así como instrumentos con subyacentes referidos a dichos valores de renta variable.
- c) El índice de referencia compuesto al cual se apegará el Fondo será 50% IPC & 50% MSCI ACWI Index (All Country World Index).
- d) El Fondo podrá invertir hasta el 100% en activos emitidos por Fondos de Inversión del mismo consorcio empresarial.
- e) Hasta el 20% podrá invertirse en acciones de Fondos de Inversión y/o en instrumentos de deuda.
- f) Podrá invertir hasta 20% en Certificados Bursátiles Inmobiliarios, conocidos como FIBRAS.
- g) Podrá invertir hasta 20% en operaciones de reporto.
- h) El Fondo no invierte en valores estructurados o respaldados por activos.

Composición de la Cartera de Inversión

Principales inversiones al mes de **NOVIEMBRE 2025**

Clave de Pizarra		Activo Objeto de Inversión			Monto Miles de \$	%
		Emisora	Nombre/Subyacente	Tipo		
1	ISAC N	1ISP_ISAC	N	RTA. VAR.	81,323	36.98
2	SPYL N	1ISP_SPYL	N	RTA. VAR.	53,579	24.37
3	FMXSIC XF	52_FMXSIC	XF	FONDO. INV.	28,936	13.16
4	CJPU N	1ISP_CJPU	N	RTA. VAR.	13,768	6.26
5	FMXRF XFO	51_FMXRF	XFO	FONDO INV.	10,463	4.76
6	ICHN N	1ISP_ICHN	N	RTA. VAR.	8,235	3.74
7	IEMA N	1ISP_IEMA	N	RTA. VAR.	6,949	3.16
8	CNDX N	1ISP_CNDX	N	RTA. VAR.	6,863	3.12
9	NEXTGEN XF	52_NEXTGEN	XF	FONDO. INV.	5,047	2.30
10	NDIA N	1ISP_NDIA	N	RTA. VAR.	4,730	2.15
Total Cartera					219,893	100



Comisiones y Remuneraciones por la Prestación de Servicios

Información sobre comisiones y remuneraciones

a) Pagadas por el Cliente

Concepto	Serie M		Serie más representativa (F+)	
	%	\$	%	\$
INCUMPLIMIENTO PLAZO MÍNIMO DE PERMANENCIA	-	-	-	-
INCUMPLIMIENTO SALDO MÍNIMO DE INVERSIÓN	-	-	-	-
COMPRA DE ACCIONES	-	-	-	-
VENTA DE ACCIONES	-	-	-	-
SERVICIOS POR ASESORÍA	-	-	-	-
SERVICIO ADMINISTRACIÓN DE ACCIONES	-	-	-	-
OTRAS	-	-	-	-
Total	-	-	-	-

Algunos prestadores de servicios pueden establecer acuerdos con el Fondo de Inversión y ofrecerle descuentos por sus servicios. Para conocer de su existencia y el posible beneficio para usted, pregunte con su distribuidor.

El prospecto de información contiene un mayor detalle de los conflictos de intereses a los que pudiera estar sujeto cualquier prestador de servicios del Fondo de Inversión.

b) Pagadas por el Fondo de Inversión

Concepto	Serie M		Serie más representativa (F+)	
	%	\$	%	\$
ADMINISTRACIÓN DE ACTIVOS	0.330	3.300	0.165	1.650
ADMINISTRACIÓN ACTIVOS S/ DESEMPEÑO	0.000	0.000	0.000	0.000
DISTRIBUCIÓN DE ACCIONES	1.870	18.700	0.935	9.350
VALUACIÓN DE ACCIONES	0.001	0.008	0.001	0.008
DEPÓSITO DE ACTIVOS OBJETO DE INVERSIÓN	0.000	0.000	0.000	0.000
DEPÓSITO DE ACCIONES	0.000	0.000	0.000	0.000
CONTABILIDAD	0.007	0.065	0.007	0.065
OTRAS	0.012	0.117	0.012	0.117
Total	2.219	22.190	1.119	11.190

Nota: Los % y \$ de las comisiones se presentan anualizados, considerando una inversión de \$1,000 pesos.

Políticas para la Compra - Venta de Acciones

Plazo mínimo de permanencia	No hay plazo mínimo de permanencia	Liquidez	Diaria
Recepción de órdenes	Todos los Días Hábiles	Horario	La recepción de órdenes de compra/venta será desde las 8:30 horas hasta 90 minutos antes del cierre de dicho mercado (hora del centro de México).
Ejecución de operaciones	Compra y Venta: Mismo día de la recepción	Límites de recompra	20%
Liquidación de operaciones	Compra y Venta: 3 días hábiles (72 horas) después de la ejecución	Diferencial (*)	No se ha aplicado en el último año

(*) El Fondo de Inversión ante condiciones desordenadas del mercado u operaciones inusuales podrá aplicar al precio de valuación de sus acciones, el diferencial que haya determinado previamente, a favor de quienes permanecen en el Fondo.

Prestadores de Servicios

Operadora:	Finamex Inversiones S.A. de C.V. Sociedad Operadora de Fondos de Inversión
Distribuidora:	Casa de Bolsa S.A.B. de C.V. y Vector Casa de Bolsa, S.A. de C.V.
Valuadora:	Opera dora COVAF S.A. de C.V. SOLFI
Institución Calificadora de Valores:	N.A.

Advertencias

Las inversiones realizadas en el Fondo de Inversión no se encuentran protegidas ni garantizadas por el Gobierno Federal ni las entidades de la administración pública paraestatal.

La autorización de los prospectos de información al público inversionista no implica certificación sobre la bondad de las acciones que emitan o sobre la solvencia, liquidez, calidad crediticia o desempeño futuro de los fondos, ni de los Activos Objeto de Inversión que conforman su cartera.

Ningún intermediario financiero, apoderado para celebrar operaciones con el público o cualquier persona, está autorizado para proporcionar información o hacer declaración alguna adicional al contenido del documento con información clave para la inversión, por lo que deberán entenderse como no autorizadas por el Fondo de Inversión.

Para mayor información visite la página electrónica de nuestra operadora y/o distribuidora(s), donde podrá consultar el prospecto de información al público inversionista del fondo, así como la información actualizada sobre la cartera de inversiones del fondo.

El presente documento y el prospecto de información al público inversionista son los únicos documentos de venta que reconoce el fondo de inversión como válidos.

Centro de Atención a Inversionistas

Contacto:	Finamex Inversiones S.A. de C.V. Sociedad Operadora de Fondos de Inversión
Número Telefónico:	52 55 5209 2080
Horario:	8:00 - 15:00

Página(s) electrónica(s)

Operadora	www.finamex.com.mx
Distribuidoras	www.finamex.com.mx www.vector.com.mx

DOCUMENTO CON INFORMACIÓN CLAVE PARA LA INVERSIÓN

Finamex Fondo EQUITY, S. A. de C. V., Fondo de Inversión de Renta Variable

Administrado por FINAMEX INVERSIONES, S.A. DE C.V., SOCIEDAD OPERADORA DE FONDOS DE INVERSIÓN

Tipo	RENTA VARIABLE	Serie Accionaria	Posible Adquirente	Monto Mínimo de Inversión (\$)
Categoría	ESPECIALIZADO EN RENTA VARIABLE (RVESRV)	M+	PERSONAS MORALES	Por Criterios de Servicios de Inversión
Clave de Pizarra	EQUITY			
Calificación (Calificadora y Homogénea)	N/A			
Fecha de Autorización	17 octubre 2025			

Importante: El valor de un Fondo de Inversión, cualquiera que sea su política de inversión, está sujeta a la fluctuación de los mercados, por lo que el inversionista puede obtener ganancias o pérdidas.

Objetivo de Inversión

El objetivo del Fondo consiste en obtener un rendimiento superior a un índice de referencia compuesto por 50% el IPC (Índice de Precios y Cotizaciones) de la BMV y 50% el índice MSCW ACWI Index (All Country World Index) convertido en pesos al tipo de cambio SPOT publicado por Valmer, debido a que el objetivo del Fondo es lograr un rendimiento superior al índice de referencia y no replicar éste, podrá desviarse significativamente de la composición de éste teniendo en cuenta las condiciones del mercado y expectativa de rendimiento de cada componente del índice. El Fondo se mantendrá invertido por lo menos al 80% valores de renta variable y/o con subyacentes referidos a éstos; dichos valores podrán ser acciones de Fondos de Inversión de renta variable, valores que se encuentren listados y/o cotizados en la Bolsas de Valores y en el SIC incluyendo acciones nacionales y/o extranjeras y demás valores y contratos que se representen o se encuentren referidos a éstas tales como ETF's o Trackers.

Información Relevante

No existe información relevante al momento.

El Fondo de Inversión no cuenta con asamblea de accionistas, consejo de administración o comisario. Las funciones de la asamblea de accionistas, así como las actividades del consejo de administración están encomendadas a Finamex Inversiones, S.A. de C.V., Sociedad Operadora de Fondos de Inversión. La vigilancia del Fondo de Inversión está asignada al contralor normativo de la sociedad operadora.

Valor en Riesgo (VaR):

Valor en riesgo (VaR) de la cartera de inversión respecto de sus activos netos: 4.5% con una probabilidad de 95%. La definición del valor en riesgo es válida únicamente en condiciones normales de mercado.

La pérdida que en un escenario pesimista (5 en 100 veces) puede enfrentar el Fondo de Inversión en un lapso de un día es de \$45 pesos por cada \$1,000 pesos invertidos. (Este dato es solo una estimación, las expectativas de pérdida podrían ser mayores, incluso por el monto total de la inversión realizada).

Rendimiento y Desempeño Histórico

Clase y Serie accionaria: **M+**

Índice(s) de Referencia: **50% el IPC (Índice de Precios y Cotizaciones) de la BMV y 50% el índice MSCW ACWI Index (All Countrv World Index) convertido en pesos al tino de cambio SPOT**

Tabla de Rendimientos Efectivos

	Último Mes	Últimos 3 Meses	Últimos 12 Meses	Año 2024	Año 2023	Año 2022
RENDIMIENTO BRUTO	-1.68 %	3.72 %	3.18 %	40.80 %	4.10 %	-20.29 %
RENDIMIENTO NETO	-1.78 %	3.40 %	1.88 %	38.84 %	2.73 %	-21.33 %
TASA LIBRE DE RIESGO (CETES 28)	7.19 %	7.24 %	8.79 %	11.52 %	11.82 %	7.99 %
ÍNDICE DE REFERENCIA	-0.16 %	5.94 %	16.19 %	13.03 %	10.88 %	-15.11 %

El rendimiento neto es después de comisiones y el que obtuvo el inversionista en el período. La tasa libre de riesgo es una tasa que no incluye descuentos por comisiones o cualquier otro gasto.

El desempeño del Fondo de Inversión en el pasado no es indicativo del desempeño que la inversión tendrá en el futuro.

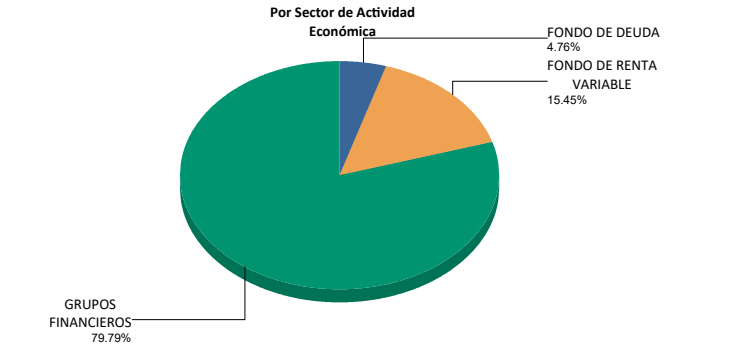
Régimen y Política de Inversión

- a) El Fondo sigue una estrategia de inversión activa la cual toma riesgos buscando aprovechar oportunidades de mercado para tratar de incrementar su rendimiento por arriba de su base de referencia.
- b) El Fondo buscará integrar su cartera en al menos el 80% en instrumentos de renta variable, tanto Fondos de RV como acciones e instrumentos en directo, así como instrumentos con subyacentes referidos a dichos valores de renta variable.
- c) El índice de referencia compuesto al cual se apegará el Fondo será 50% IPC & 50% MSCI ACWI Index (All Country World Index).
- d) El Fondo podrá invertir hasta el 100% en activos emitidos por Fondos de Inversión del mismo consorcio empresarial.
- e) Hasta el 20% podrá invertirse en acciones de Fondos de Inversión y/o en instrumentos de deuda.
- f) Podrá invertir hasta 20% en Certificados Bursátiles Inmobiliarios, conocidos como FIBRAS.
- g) Podrá invertir hasta 20% en operaciones de reporto.
- h) El Fondo no invierte en valores estructurados o respaldados por activos.

Composición de la Cartera de Inversión

Principales inversiones al mes de **NOVIEMBRE 2025**

Clave de Pizarra		Activo Objeto de Inversión			Monto Miles de \$	%
		Emisora	Nombre/Subyacente	Tipo		
1	ISAC N	1ISP_ISAC	N	RTA. VAR.	81,323	36.98
2	SPYL N	1ISP_SPYL	N	RTA. VAR.	53,579	24.37
3	FMXSIC XF	52_FMXSIC	XF	FONDO. INV.	28,936	13.16
4	CJPU N	1ISP_CJPU	N	RTA. VAR.	13,768	6.26
5	FMXRF XFO	51_FMXRF	XFO	FONDO INV.	10,463	4.76
6	ICHN N	1ISP_ICHN	N	RTA. VAR.	8,235	3.74
7	IEMA N	1ISP_IEMA	N	RTA. VAR.	6,949	3.16
8	CNDX N	1ISP_CNDX	N	RTA. VAR.	6,863	3.12
9	NEXTGEN XF	52_NEXTGEN	XF	FONDO. INV.	5,047	2.30
10	NDIA N	1ISP_NDIA	N	RTA. VAR.	4,730	2.15
Total Cartera					219,893	100



Comisiones y Remuneraciones por la Prestación de Servicios

Información sobre comisiones y remuneraciones

a) Pagadas por el Cliente

Concepto	Serie M+		Serie más representativa (F+)	
	%	\$	%	\$
INCUMPLIMIENTO PLAZO MÍNIMO DE PERMANENCIA	-	-	-	-
INCUMPLIMIENTO SALDO MÍNIMO DE INVERSIÓN	-	-	-	-
COMPRA DE ACCIONES	-	-	-	-
VENTA DE ACCIONES	-	-	-	-
SERVICIOS POR ASESORÍA	-	-	-	-
SERVICIO ADMINISTRACIÓN DE ACCIONES	-	-	-	-
OTRAS	-	-	-	-
Total	-	-	-	-

Algunos prestadores de servicios pueden establecer acuerdos con el Fondo de Inversión y ofrecerle descuentos por sus servicios. Para conocer de su existencia y el posible beneficio para usted, pregunte con su distribuidor.

El prospecto de información contiene un mayor detalle de los conflictos de intereses a los que pudiera estar sujeto cualquier prestador de servicios del Fondo de Inversión.

b) Pagadas por el Fondo de Inversión

Concepto	Serie M+		Serie más representativa (F+)	
	%	\$	%	\$
ADMINISTRACIÓN DE ACTIVOS	0.165	1.650	0.165	1.650
ADMINISTRACIÓN ACTIVOS S/ DESEMPEÑO	0.000	0.000	0.000	0.000
DISTRIBUCIÓN DE ACCIONES	0.935	9.350	0.935	9.350
VALUACIÓN DE ACCIONES	0.001	0.008	0.001	0.008
DEPÓSITO DE ACTIVOS OBJETO DE INVERSIÓN	0.000	0.000	0.000	0.000
DEPÓSITO DE ACCIONES	0.000	0.000	0.000	0.000
CONTABILIDAD	0.007	0.065	0.007	0.065
OTRAS	0.012	0.117	0.012	0.117
Total	1.119	11.190	1.119	11.190

Nota: Los % y \$ de las comisiones se presentan anualizados, considerando una inversión de \$1,000 pesos.

Políticas para la Compra - Venta de Acciones

Plazo mínimo de permanencia	No hay plazo mínimo de permanencia	Liquidez	Diaria
Recepción de órdenes	Todos los Días Hábiles	Horario	La recepción de órdenes de compra/venta será desde las 8:30 horas hasta 90 minutos antes del cierre de dicho mercado (hora del centro de México).
Ejecución de operaciones	Compra y Venta: Mismo día de la recepción	Límites de recompra	20%
Liquidación de operaciones	Compra y Venta: 3 días hábiles (72 horas) después de la ejecución	Diferencial (*)	No se ha aplicado en el último año

(*) El Fondo de Inversión ante condiciones desordenadas del mercado u operaciones inusuales podrá aplicar al precio de valuación de sus acciones, el diferencial que haya determinado previamente, a favor de quienes permanecen en el Fondo.

Prestadores de Servicios

Operadora:	Finamex Inversiones S.A. de C.V. Sociedad Operadora de Fondos de Inversión
Distribuidora:	Casa de Bolsa S.A.B. de C.V. y Vector Casa de Bolsa, S.A. de C.V.
Valuadora:	Opera dora COVAF S.A. de C.V. SOLFI
Institución Calificadora de Valores:	N.A.

Advertencias

Las inversiones realizadas en el Fondo de Inversión no se encuentran protegidas ni garantizadas por el Gobierno Federal ni las entidades de la administración pública paraestatal.

La autorización de los prospectos de información al público inversionista no implica certificación sobre la bondad de las acciones que emitan o sobre la solvencia, liquidez, calidad crediticia o desempeño futuro de los fondos, ni de los Activos Objeto de Inversión que conforman su cartera.

Ningún intermediario financiero, apoderado para celebrar operaciones con el público o cualquier persona, está autorizado para proporcionar información o hacer declaración alguna adicional al contenido del documento con información clave para la inversión, por lo que deberán entenderse como no autorizadas por el Fondo de Inversión.

Para mayor información visite la página electrónica de nuestra operadora y/o distribuidora(s), donde podrá consultar el prospecto de información al público inversionista del fondo, así como la información actualizada sobre la cartera de inversiones del fondo.

El presente documento y el prospecto de información al público inversionista son los únicos documentos de venta que reconoce el fondo de inversión como válidos.

Centro de Atención a Inversionistas

Contacto:	Finamex Inversiones S.A. de C.V. Sociedad Operadora de Fondos de Inversión
Número Telefónico:	52 55 5209 2080
Horario:	8:00 - 15:00

Página(s) electrónica(s)

Operadora	www.finamex.com.mx
Distribuidoras	www.finamex.com.mx www.vector.com.mx

DOCUMENTO CON INFORMACIÓN CLAVE PARA LA INVERSIÓN

Finamex Fondo EQUITY, S. A. de C. V., Fondo de Inversión de Renta Variable

Administrado por FINAMEX INVERSIONES, S.A. DE C.V., SOCIEDAD OPERADORA DE FONDOS DE INVERSIÓN

Tipo	RENTA VARIABLE	Serie Accionaria	Posible Adquirente	Monto Mínimo de Inversión (\$)
Categoría	ESPECIALIZADO EN RENTA VARIABLE (RVESRV)	X	PERSONAS MORALES NO SUJETAS A RETENCIÓN	Por Criterios de Servicios de Inversión
Clave de Pizarra	EQUITY			
Calificación (Calificadora y Homogénea)	N/A			
Fecha de Autorización	17 octubre 2025			

Importante: El valor de un Fondo de Inversión, cualquiera que sea su política de inversión, está sujeta a la fluctuación de los mercados, por lo que el inversionista puede obtener ganancias o pérdidas.

Objetivo de Inversión

El objetivo del Fondo consiste en obtener un rendimiento superior a un índice de referencia compuesto por 50% el IPC (Índice de Precios y Cotizaciones) de la BMV y 50% el índice MSCW ACWI Index (All Country World Index) convertido en pesos al tipo de cambio SPOT publicado por Valmer, debido a que el objetivo del Fondo es lograr un rendimiento superior al índice de referencia y no replicar éste, podrá desviarse significativamente de la composición de éste teniendo en cuenta las condiciones del mercado y expectativa de rendimiento de cada componente del índice. El Fondo se mantendrá invertido por lo menos al 80% valores de renta variable y/o con subyacentes referidos a éstos; dichos valores podrán ser acciones de Fondos de Inversión de renta variable, valores que se encuentren listados y/o cotizados en la Bolsas de Valores y en el SIC incluyendo acciones nacionales y/o extranjeras y demás valores y contratos que se representen o se encuentren referidos a éstas tales como ETF's o Trackers.

Información Relevante

No existe información relevante al momento.

El Fondo de Inversión no cuenta con asamblea de accionistas, consejo de administración o comisario. Las funciones de la asamblea de accionistas, así como las actividades del consejo de administración están encomendadas a Finamex Inversiones, S.A. de C.V., Sociedad Operadora de Fondos de Inversión. La vigilancia del Fondo de Inversión está asignada al contralor normativo de la sociedad operadora.

Valor en Riesgo (VaR):

Valor en riesgo (VaR) de la cartera de inversión respecto de sus activos netos: 4.5% con una probabilidad de 95%. La definición del valor en riesgo es válida únicamente en condiciones normales de mercado.

La pérdida que en un escenario pesimista (5 en 100 veces) puede enfrentar el Fondo de Inversión en un lapso de un día es de \$45 pesos por cada \$1,000 pesos invertidos. (Este dato es solo una estimación, las expectativas de pérdida podrían ser mayores, incluso por el monto total de la inversión realizada).

Rendimiento y Desempeño Histórico

Clase y Serie accionaria: X

Índice(s) de Referencia: **50% el IPC (Índice de Precios y Cotizaciones) de la BMV y 50% el índice MSCW ACWI Index (All Countrv World Index) convertido en pesos al tino de cambio SPOT**

Tabla de Rendimientos Efectivos

	Último Mes	Últimos 3 Meses	Últimos 12 Meses	Año 2024	Año 2023	Año 2022
RENDIMIENTO BRUTO	-1.67 %	3.72 %	3.32 %	40.80 %	4.10 %	-20.29 %
RENDIMIENTO NETO	-1.88 %	3.08 %	0.75 %	37.38 %	1.74 %	-22.10 %
TASA LIBRE DE RIESGO (CETES 28)	7.19 %	7.24 %	8.79 %	11.52 %	11.82 %	7.99 %
ÍNDICE DE REFERENCIA	-0.16 %	5.94 %	16.19 %	13.03 %	10.88 %	-15.11 %

El rendimiento neto es después de comisiones y el que obtuvo el inversionista en el período. La tasa libre de riesgo es una tasa que no incluye descuentos por comisiones o cualquier otro gasto.

El desempeño del Fondo de Inversión en el pasado no es indicativo del desempeño que la inversión tendrá en el futuro.

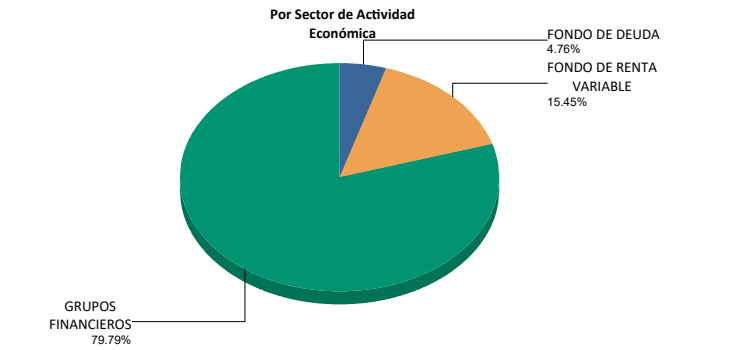
Régimen y Política de Inversión

- a) El Fondo sigue una estrategia de inversión activa la cual toma riesgos buscando aprovechar oportunidades de mercado para tratar de incrementar su rendimiento por arriba de su base de referencia.
- b) El Fondo buscará integrar su cartera en al menos el 80% en instrumentos de renta variable, tanto Fondos de RV como acciones e instrumentos en directo, así como instrumentos con subyacentes referidos a dichos valores de renta variable.
- c) El índice de referencia compuesto al cual se apegará el Fondo será 50% IPC & 50% MSCI ACWI Index (All Country World Index).
- d) El Fondo podrá invertir hasta el 100% en activos emitidos por Fondos de Inversión del mismo consorcio empresarial.
- e) Hasta el 20% podrá invertirse en acciones de Fondos de Inversión y/o en instrumentos de deuda.
- f) Podrá invertir hasta 20% en Certificados Bursátiles Inmobiliarios, conocidos como FIBRAS.
- g) Podrá invertir hasta 20% en operaciones de reporto.
- h) El Fondo no invierte en valores estructurados o respaldados por activos.

Composición de la Cartera de Inversión

Principales inversiones al mes de **NOVIEMBRE 2025**

Clave de Pizarra		Activo Objeto de Inversión			Monto Miles de \$	%
		Emisora	Nombre/Subyacente	Tipo		
1	ISAC N	1ISP_ISAC	N	RTA. VAR.	81,323	36.98
2	SPYL N	1ISP_SPYL	N	RTA. VAR.	53,579	24.37
3	FMXSIC XF	52_FMXSIC	XF	FONDO. INV.	28,936	13.16
4	CJPU N	1ISP_CJPU	N	RTA. VAR.	13,768	6.26
5	FMXRF XFO	51_FMXRF	XFO	FONDO INV.	10,463	4.76
6	ICHN N	1ISP_ICHN	N	RTA. VAR.	8,235	3.74
7	IEMA N	1ISP_IEMA	N	RTA. VAR.	6,949	3.16
8	CNDX N	1ISP_CNDX	N	RTA. VAR.	6,863	3.12
9	NEXTGEN XF	52_NEXTGEN	XF	FONDO. INV.	5,047	2.30
10	NDIA N	1ISP_NDIA	N	RTA. VAR.	4,730	2.15
Total Cartera					219,893	100



Comisiones y Remuneraciones por la Prestación de Servicios

Información sobre comisiones y remuneraciones

a) Pagadas por el Cliente

Concepto	Serie X		Serie más representativa (F+)	
	%	\$	%	\$
INCUMPLIMIENTO PLAZO MÍNIMO DE PERMANENCIA	-	-	-	-
INCUMPLIMIENTO SALDO MÍNIMO DE INVERSIÓN	-	-	-	-
COMPRA DE ACCIONES	-	-	-	-
VENTA DE ACCIONES	-	-	-	-
SERVICIOS POR ASESORÍA	-	-	-	-
SERVICIO ADMINISTRACIÓN DE ACCIONES	-	-	-	-
OTRAS	-	-	-	-
Total	-	-	-	-

Algunos prestadores de servicios pueden establecer acuerdos con el Fondo de Inversión y ofrecerle descuentos por sus servicios. Para conocer de su existencia y el posible beneficio para usted, pregunte con su distribuidor.

El prospecto de información contiene un mayor detalle de los conflictos de intereses a los que pudiera estar sujeto cualquier prestador de servicios del Fondo de Inversión.

b) Pagadas por el Fondo de Inversión

Concepto	Serie X		Serie más representativa (F+)	
	%	\$	%	\$
ADMINISTRACIÓN DE ACTIVOS	0.330	3.300	0.165	1.650
ADMINISTRACIÓN ACTIVOS S/ DESEMPEÑO	0.000	0.000	0.000	0.000
DISTRIBUCIÓN DE ACCIONES	1.870	18.700	0.935	9.350
VALUACIÓN DE ACCIONES	0.001	0.008	0.001	0.008
DEPÓSITO DE ACTIVOS OBJETO DE INVERSIÓN	0.000	0.000	0.000	0.000
DEPÓSITO DE ACCIONES	0.000	0.000	0.000	0.000
CONTABILIDAD	0.007	0.065	0.007	0.065
OTRAS	0.012	0.117	0.012	0.117
Total	2.219	22.190	1.119	11.190

Nota: Los % y \$ de las comisiones se presentan anualizados, considerando una inversión de \$1,000 pesos.

Políticas para la Compra - Venta de Acciones

Plazo mínimo de permanencia	No hay plazo mínimo de permanencia	Liquidez	Diaria
Recepción de órdenes	Todos los Días Hábiles	Horario	La recepción de órdenes de compra/venta será desde las 8:30 horas hasta 90 minutos antes del cierre de dicho mercado (hora del centro de México).
Ejecución de operaciones	Compra y Venta: Mismo día de la recepción	Límites de recompra	20%
Liquidación de operaciones	Compra y Venta: 3 días hábiles (72 horas) después de la ejecución	Diferencial (*)	No se ha aplicado en el último año

(*) El Fondo de Inversión ante condiciones desordenadas del mercado u operaciones inusuales podrá aplicar al precio de valuación de sus acciones, el diferencial que haya determinado previamente, a favor de quienes permanecen en el Fondo.

Prestadores de Servicios

Operadora:	Finamex Inversiones S.A. de C.V. Sociedad Operadora de Fondos de Inversión
Distribuidora:	Casa de Bolsa S.A.B. de C.V. y Vector Casa de Bolsa, S.A. de C.V.
Valuadora:	Opera dora COVAF S.A. de C.V. SOLFI
Institución Calificadora de Valores:	N.A.

Advertencias

Las inversiones realizadas en el Fondo de Inversión no se encuentran protegidas ni garantizadas por el Gobierno Federal ni las entidades de la administración pública paraestatal.

La autorización de los prospectos de información al público inversionista no implica certificación sobre la bondad de las acciones que emitan o sobre la solvencia, liquidez, calidad crediticia o desempeño futuro de los fondos, ni de los Activos Objeto de Inversión que conforman su cartera.

Ningún intermediario financiero, apoderado para celebrar operaciones con el público o cualquier persona, está autorizado para proporcionar información o hacer declaración alguna adicional al contenido del documento con información clave para la inversión, por lo que deberán entenderse como no autorizadas por el Fondo de Inversión.

Para mayor información visite la página electrónica de nuestra operadora y/o distribuidora(s), donde podrá consultar el prospecto de información al público inversionista del fondo, así como la información actualizada sobre la cartera de inversiones del fondo.

El presente documento y el prospecto de información al público inversionista son los únicos documentos de venta que reconoce el fondo de inversión como válidos.

Centro de Atención a Inversionistas

Contacto:	Finamex Inversiones S.A. de C.V. Sociedad Operadora de Fondos de Inversión
Número Telefónico:	52 55 5209 2080
Horario:	8:00 - 15:00

Página(s) electrónica(s)

Operadora	www.finamex.com.mx
Distribuidoras	www.finamex.com.mx www.vector.com.mx

DOCUMENTO CON INFORMACIÓN CLAVE PARA LA INVERSIÓN

Finamex Fondo EQUITY, S. A. de C. V., Fondo de Inversión de Renta Variable

Administrado por FINAMEX INVERSIONES, S.A. DE C.V., SOCIEDAD OPERADORA DE FONDOS DE INVERSIÓN

Tipo	RENTA VARIABLE	Serie Accionaria	Posible Adquirente	Monto Mínimo de Inversión (\$)
Categoría	ESPECIALIZADO EN RENTA VARIABLE (RVESRV)	X+	PERSONAS MORALES NO SUJETAS A RETENCIÓN	Por Criterios de Servicios de Inversión
Clave de Pizarra	EQUITY			
Calificación (Calificadora y Homogénea)	N/A			
Fecha de Autorización	17 octubre 2025			

Importante: El valor de un Fondo de Inversión, cualquiera que sea su política de inversión, está sujeta a la fluctuación de los mercados, por lo que el inversionista puede obtener ganancias o pérdidas.

Objetivo de Inversión

El objetivo del Fondo consiste en obtener un rendimiento superior a un índice de referencia compuesto por 50% el IPC (Índice de Precios y Cotizaciones) de la BMV y 50% el índice MSCW ACWI Index (All Country World Index) convertido en pesos al tipo de cambio SPOT publicado por Valmer, debido a que el objetivo del Fondo es lograr un rendimiento superior al índice de referencia y no replicar éste, podrá desviarse significativamente de la composición de éste teniendo en cuenta las condiciones del mercado y expectativa de rendimiento de cada componente del índice. El Fondo se mantendrá invertido por lo menos al 80% valores de renta variable y/o con subyacentes referidos a éstos; dichos valores podrán ser acciones de Fondos de Inversión de renta variable, valores que se encuentren listados y/o cotizados en la Bolsas de Valores y en el SIC incluyendo acciones nacionales y/o extranjeras y demás valores y contratos que se representen o se encuentren referidos a éstas tales como ETF's o Trackers.

Información Relevante

No existe información relevante al momento.

El Fondo de Inversión no cuenta con asamblea de accionistas, consejo de administración o comisario. Las funciones de la asamblea de accionistas, así como las actividades del consejo de administración están encomendadas a Finamex Inversiones, S.A. de C.V., Sociedad Operadora de Fondos de Inversión. La vigilancia del Fondo de Inversión está asignada al contralor normativo de la sociedad operadora.

Valor en Riesgo (VaR):

Valor en riesgo (VaR) de la cartera de inversión respecto de sus activos netos: 4.5% con una probabilidad de 95%. La definición del valor en riesgo es válida únicamente en condiciones normales de mercado.

La pérdida que en un escenario pesimista (5 en 100 veces) puede enfrentar el Fondo de Inversión en un lapso de un día es de \$45 pesos por cada \$1,000 pesos invertidos. (Este dato es solo una estimación, las expectativas de pérdida podrían ser mayores, incluso por el monto total de la inversión realizada).

Rendimiento y Desempeño Histórico

Clase y Serie accionaria: **X+**

Índice(s) de Referencia: **50% el IPC (Índice de Precios y Cotizaciones) de la BMV y 50% el índice MSCW ACWI Index (All Countrv World Index) convertido en pesos al tino de cambio SPOT**

Tabla de Rendimientos Efectivos

	Último Mes	Últimos 3 Meses	Últimos 12 Meses	Año 2024	Año 2023	Año 2022
RENDIMIENTO BRUTO	-1.68 %	3.73 %	3.34 %	40.80 %	4.10 %	-20.29 %
RENDIMIENTO NETO	-1.78 %	3.41 %	2.04 %	39.08 %	2.91 %	-21.20 %
TASA LIBRE DE RIESGO (CETES 28)	7.19 %	7.24 %	8.79 %	11.52 %	11.82 %	7.99 %
ÍNDICE DE REFERENCIA	-0.16 %	5.94 %	16.19 %	13.03 %	10.88 %	-15.11 %

El rendimiento neto es después de comisiones y el que obtuvo el inversionista en el período. La tasa libre de riesgo es una tasa que no incluye descuentos por comisiones o cualquier otro gasto.

El desempeño del Fondo de Inversión en el pasado no es indicativo del desempeño que la inversión tendrá en el futuro.

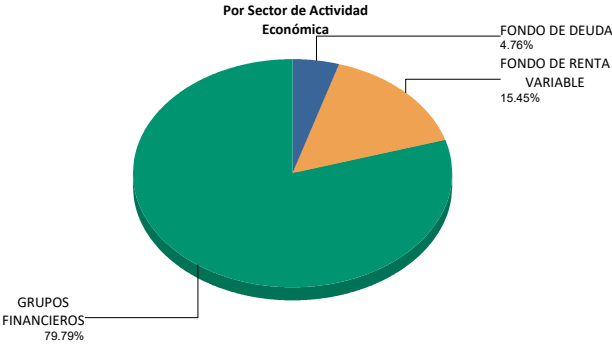
Régimen y Política de Inversión

- a) El Fondo sigue una estrategia de inversión activa la cual toma riesgos buscando aprovechar oportunidades de mercado para tratar de incrementar su rendimiento por arriba de su base de referencia.
- b) El Fondo buscará integrar su cartera en al menos el 80% en instrumentos de renta variable, tanto Fondos de RV como acciones e instrumentos en directo, así como instrumentos con subyacentes referidos a dichos valores de renta variable.
- c) El índice de referencia compuesto al cual se apegará el Fondo será 50% IPC & 50% MSCI ACWI Index (All Country World Index).
- d) El Fondo podrá invertir hasta el 100% en activos emitidos por Fondos de Inversión del mismo consorcio empresarial.
- e) Hasta el 20% podrá invertirse en acciones de Fondos de Inversión y/o en instrumentos de deuda.
- f) Podrá invertir hasta 20% en Certificados Bursátiles Inmobiliarios, conocidos como FIBRAS.
- g) Podrá invertir hasta 20% en operaciones de reporto.
- h) El Fondo no invierte en valores estructurados o respaldados por activos.

Composición de la Cartera de Inversión

Principales inversiones al mes de **NOVIEMBRE 2025**

Clave de Pizarra		Activo Objeto de Inversión			Monto Miles de \$	%
		Emisora	Nombre/Subyacente	Tipo		
1	ISAC N	1ISP_ISAC	N	RTA. VAR.	81,323	36.98
2	SPYL N	1ISP_SPYL	N	RTA. VAR.	53,579	24.37
3	FMXSIC XF	52_FMXSIC	XF	FONDO. INV.	28,936	13.16
4	CJPU N	1ISP_CJPU	N	RTA. VAR.	13,768	6.26
5	FMXRF XFO	51_FMXRF	XFO	FONDO INV.	10,463	4.76
6	ICHN N	1ISP_ICHN	N	RTA. VAR.	8,235	3.74
7	IEMA N	1ISP_IEMA	N	RTA. VAR.	6,949	3.16
8	CNDX N	1ISP_CNDX	N	RTA. VAR.	6,863	3.12
9	NEXTGEN XF	52_NEXTGEN	XF	FONDO. INV.	5,047	2.30
10	NDIA N	1ISP_NDIA	N	RTA. VAR.	4,730	2.15
Total Cartera					219,893	100



Comisiones y Remuneraciones por la Prestación de Servicios

Información sobre comisiones y remuneraciones

a) Pagadas por el Cliente

Concepto	Serie X+		Serie más representativa (F+)	
	%	\$	%	\$
INCUMPLIMIENTO PLAZO MÍNIMO DE PERMANENCIA	-	-	-	-
INCUMPLIMIENTO SALDO MÍNIMO DE INVERSIÓN	-	-	-	-
COMPRA DE ACCIONES	-	-	-	-
VENTA DE ACCIONES	-	-	-	-
SERVICIOS POR ASESORÍA	-	-	-	-
SERVICIO ADMINISTRACIÓN DE ACCIONES	-	-	-	-
OTRAS	-	-	-	-
Total	-	-	-	-

Algunos prestadores de servicios pueden establecer acuerdos con el Fondo de Inversión y ofrecerle descuentos por sus servicios. Para conocer de su existencia y el posible beneficio para usted, pregunte con su distribuidor.

El prospecto de información contiene un mayor detalle de los conflictos de intereses a los que pudiera estar sujeto cualquier prestador de servicios del Fondo de Inversión.

b) Pagadas por el Fondo de Inversión

Concepto	Serie X+		Serie más representativa (F+)	
	%	\$	%	\$
ADMINISTRACIÓN DE ACTIVOS	0.165	1.650	0.165	1.650
ADMINISTRACIÓN ACTIVOS S/ DESEMPEÑO	0.000	0.000	0.000	0.000
DISTRIBUCIÓN DE ACCIONES	0.935	9.350	0.935	9.350
VALUACIÓN DE ACCIONES	0.001	0.008	0.001	0.008
DEPÓSITO DE ACTIVOS OBJETO DE INVERSIÓN	0.000	0.000	0.000	0.000
DEPÓSITO DE ACCIONES	0.000	0.000	0.000	0.000
CONTABILIDAD	0.007	0.065	0.007	0.065
OTRAS	0.012	0.117	0.012	0.117
Total	1.119	11.190	1.119	11.190

Nota: Los % y \$ de las comisiones se presentan anualizados, considerando una inversión de \$1,000 pesos.

Políticas para la Compra - Venta de Acciones

Plazo mínimo de permanencia	No hay plazo mínimo de permanencia	Liquidez	Diaria
Recepción de órdenes	Todos los Días Hábiles	Horario	La recepción de órdenes de compra/venta será desde las 8:30 horas hasta 90 minutos antes del cierre de dicho mercado (hora del centro de México).
Ejecución de operaciones	Compra y Venta: Mismo día de la recepción	Límites de recompra	20%
Liquidación de operaciones	Compra y Venta: 3 días hábiles (72 horas) después de la ejecución	Diferencial (*)	No se ha aplicado en el último año

(*) El Fondo de Inversión ante condiciones desordenadas del mercado u operaciones inusuales podrá aplicar al precio de valuación de sus acciones, el diferencial que haya determinado previamente, a favor de quienes permanecen en el Fondo.

Prestadores de Servicios

Operadora:	Finamex Inversiones S.A. de C.V. Sociedad Operadora de Fondos de Inversión
Distribuidora:	Casa de Bolsa S.A.B. de C.V. y Vector Casa de Bolsa, S.A. de C.V.
Valuadora:	Opera dora COVAF S.A. de C.V. SOLFI
Institución Calificadora de Valores:	N.A.

Advertencias

Las inversiones realizadas en el Fondo de Inversión no se encuentran protegidas ni garantizadas por el Gobierno Federal ni las entidades de la administración pública paraestatal.

La autorización de los prospectos de información al público inversionista no implica certificación sobre la bondad de las acciones que emitan o sobre la solvencia, liquidez, calidad crediticia o desempeño futuro de los fondos, ni de los Activos Objeto de Inversión que conforman su cartera.

Ningún intermediario financiero, apoderado para celebrar operaciones con el público o cualquier persona, está autorizado para proporcionar información o hacer declaración alguna adicional al contenido del documento con información clave para la inversión, por lo que deberán entenderse como no autorizadas por el Fondo de Inversión.

Para mayor información visite la página electrónica de nuestra operadora y/o distribuidora(s), donde podrá consultar el prospecto de información al público inversionista del fondo, así como la información actualizada sobre la cartera de inversiones del fondo.

El presente documento y el prospecto de información al público inversionista son los únicos documentos de venta que reconoce el fondo de inversión como válidos.

Centro de Atención a Inversionistas

Contacto:	Finamex Inversiones S.A. de C.V. Sociedad Operadora de Fondos de Inversión
Número Telefónico:	52 55 5209 2080
Horario:	8:00 - 15:00

Página(s) electrónica(s)

Operadora	www.finamex.com.mx
Distribuidoras	www.finamex.com.mx www.vector.com.mx

DOCUMENTO CON INFORMACIÓN CLAVE PARA LA INVERSIÓN

Finamex Fondo EQUITY, S. A. de C. V., Fondo de Inversión de Renta Variable

Administrado por FINAMEX INVERSIONES, S.A. DE C.V., SOCIEDAD OPERADORA DE FONDOS DE INVERSIÓN

Tipo	RENTA VARIABLE	Serie Accionaria	Posible Adquirente	Monto Mínimo de Inversión (\$)
Categoría	ESPECIALIZADO EN RENTA VARIABLE (RVESRV)	XF	PERSONAS MORALES NO SUJETAS A RETENCIÓN	Sin monto mínimo
Clave de Pizarra	EQUITY			
Calificación (Calificadora y Homogénea)	N/A			
Fecha de Autorización	17 octubre 2025			

Importante: El valor de un Fondo de Inversión, cualquiera que sea su política de inversión, está sujeta a la fluctuación de los mercados, por lo que el inversionista puede obtener ganancias o pérdidas.

Objetivo de Inversión

El objetivo del Fondo consiste en obtener un rendimiento superior a un índice de referencia compuesto por 50% el IPC (Índice de Precios y Cotizaciones) de la BMV y 50% el índice MSCW ACWI Index (All Country World Index) convertido en pesos al tipo de cambio SPOT publicado por Valmer, debido a que el objetivo del Fondo es lograr un rendimiento superior al índice de referencia y no replicar éste, podrá desviarse significativamente de la composición de éste teniendo en cuenta las condiciones del mercado y expectativa de rendimiento de cada componente del índice. El Fondo se mantendrá invertido por lo menos al 80% valores de renta variable y/o con subyacentes referidos a éstos; dichos valores podrán ser acciones de Fondos de Inversión de renta variable, valores que se encuentren listados y/o cotizados en la Bolsas de Valores y en el SIC incluyendo acciones nacionales y/o extranjeras y demás valores y contratos que se representen o se encuentren referidos a éstas tales como ETF's o Trackers.

Información Relevante

No existe información relevante al momento.

El Fondo de Inversión no cuenta con asamblea de accionistas, consejo de administración o comisario. Las funciones de la asamblea de accionistas, así como las actividades del consejo de administración están encomendadas a Finamex Inversiones, S.A. de C.V., Sociedad Operadora de Fondos de Inversión. La vigilancia del Fondo de Inversión está asignada al contralor normativo de la sociedad operadora.

Valor en Riesgo (VaR):

Valor en riesgo (VaR) de la cartera de inversión respecto de sus activos netos: 4.5% con una probabilidad de 95%. La definición del valor en riesgo es válida únicamente en condiciones normales de mercado.

La pérdida que en un escenario pesimista (5 en 100 veces) puede enfrentar el Fondo de Inversión en un lapso de un día es de \$45 pesos por cada \$1,000 pesos invertidos. (Este dato es solo una estimación, las expectativas de pérdida podrían ser mayores, incluso por el monto total de la inversión realizada).

Rendimiento y Desempeño Histórico

Clase y Serie accionaria: **XF**

Índice(s) de Referencia: **50% el IPC (Índice de Precios y Cotizaciones) de la BMV y 50% el índice MSCW ACWI Index (All Countrv World Index) convertido en pesos al tino de cambio SPOT**

Tabla de Rendimientos Efectivos

	Último Mes	Últimos 3 Meses	Últimos 12 Meses	Año 2024	Año 2023	Año 2022
RENDIMIENTO BRUTO	-1.69 %	3.74 %	3.37 %	40.80 %	4.10 %	-20.29 %
RENDIMIENTO NETO	-1.69 %	3.73 %	3.35 %	40.80 %	4.10 %	-20.29 %
ÍNDICE DE REFERENCIA	-0.16 %	5.94 %	16.19 %	13.03 %	10.88 %	-15.11 %

El rendimiento neto es después de comisiones y el que obtuvo el inversionista en el período. La tasa libre de riesgo es una tasa que no incluye descuentos por comisiones o cualquier otro gasto.

El desempeño del Fondo de Inversión en el pasado no es indicativo del desempeño que la inversión tendrá en el futuro.

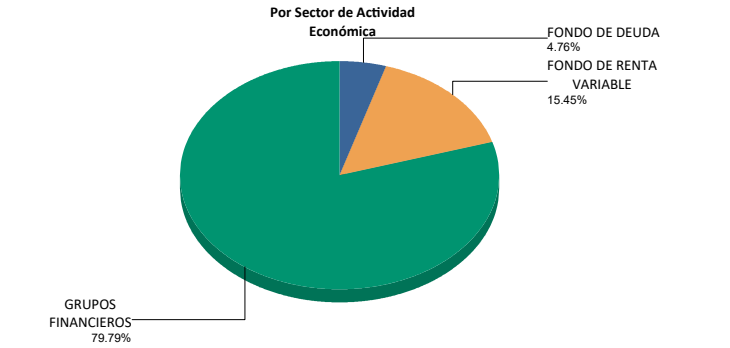
Régimen y Política de Inversión

- a) El Fondo sigue una estrategia de inversión activa la cual toma riesgos buscando aprovechar oportunidades de mercado para tratar de incrementar su rendimiento por arriba de su base de referencia.
- b) El Fondo buscará integrar su cartera en al menos el 80% en instrumentos de renta variable, tanto Fondos de RV como acciones e instrumentos en directo, así como instrumentos con subyacentes referidos a dichos valores de renta variable.
- c) El índice de referencia compuesto al cual se apegará el Fondo será 50% IPC & 50% MSCI ACWI Index (All Country World Index).
- d) El Fondo podrá invertir hasta el 100% en activos emitidos por Fondos de Inversión del mismo consorcio empresarial.
- e) Hasta el 20% podrá invertirse en acciones de Fondos de Inversión y/o en instrumentos de deuda.
- f) Podrá invertir hasta 20% en Certificados Bursátiles Inmobiliarios, conocidos como FIBRAS.
- g) Podrá invertir hasta 20% en operaciones de reporto.
- h) El Fondo no invierte en valores estructurados o respaldados por activos.

Composición de la Cartera de Inversión

Principales inversiones al mes de **NOVIEMBRE 2025**

Clave de Pizarra		Activo Objeto de Inversión			Monto Miles de \$	%
		Emisora	Nombre/Subyacente	Tipo		
1	ISAC N	1ISP_ISAC	N	RTA. VAR.	81,323	36.98
2	SPYL N	1ISP_SPYL	N	RTA. VAR.	53,579	24.37
3	FMXSIC XF	52_FMXSIC	XF	FONDO. INV.	28,936	13.16
4	CJPU N	1ISP_CJPU	N	RTA. VAR.	13,768	6.26
5	FMXRF XFO	51_FMXRF	XFO	FONDO INV.	10,463	4.76
6	ICHN N	1ISP_ICHN	N	RTA. VAR.	8,235	3.74
7	IEMA N	1ISP_IEMA	N	RTA. VAR.	6,949	3.16
8	CNDX N	1ISP_CNDX	N	RTA. VAR.	6,863	3.12
9	NEXTGEN XF	52_NEXTGEN	XF	FONDO. INV.	5,047	2.30
10	NDIA N	1ISP_NDIA	N	RTA. VAR.	4,730	2.15
Total Cartera					219,893	100



Comisiones y Remuneraciones por la Prestación de Servicios

Información sobre comisiones y remuneraciones

a) Pagadas por el Cliente

Concepto	Serie XF		Serie más representativa (F+)	
	%	\$	%	\$
INCUMPLIMIENTO PLAZO MÍNIMO DE PERMANENCIA	-	-	-	-
INCUMPLIMIENTO SALDO MÍNIMO DE INVERSIÓN	-	-	-	-
COMPRA DE ACCIONES	-	-	-	-
VENTA DE ACCIONES	-	-	-	-
SERVICIOS POR ASESORÍA	-	-	-	-
SERVICIO ADMINISTRACIÓN DE ACCIONES	-	-	-	-
OTRAS	-	-	-	-
Total	-	-	-	-

Algunos prestadores de servicios pueden establecer acuerdos con el Fondo de Inversión y ofrecerle descuentos por sus servicios. Para conocer de su existencia y el posible beneficio para usted, pregunte con su distribuidor.

El prospecto de información contiene un mayor detalle de los conflictos de intereses a los que pudiera estar sujeto cualquier prestador de servicios del Fondo de Inversión.

b) Pagadas por el Fondo de Inversión

Concepto	Serie XF		Serie más representativa (F+)	
	%	\$	%	\$
ADMINISTRACIÓN DE ACTIVOS	0.000	0.000	0.165	1.650
ADMINISTRACIÓN ACTIVOS S/ DESEMPEÑO	0.000	0.000	0.000	0.000
DISTRIBUCIÓN DE ACCIONES	0.000	0.000	0.935	9.350
VALUACIÓN DE ACCIONES	0.001	0.008	0.001	0.008
DEPÓSITO DE ACTIVOS OBJETO DE INVERSIÓN	0.000	0.000	0.000	0.000
DEPÓSITO DE ACCIONES	0.000	0.000	0.000	0.000
CONTABILIDAD	0.007	0.065	0.007	0.065
OTRAS	0.012	0.117	0.012	0.117
Total	0.019	0.190	1.119	11.190

Nota: Los % y \$ de las comisiones se presentan anualizados, considerando una inversión de \$1,000 pesos.

Políticas para la Compra - Venta de Acciones

Plazo mínimo de permanencia	No hay plazo mínimo de permanencia	Liquidez	Diaria
Recepción de órdenes	Todos los Días Hábiles	Horario	La recepción de órdenes de compra/venta será desde las 8:30 horas hasta 90 minutos antes del cierre de dicho mercado (hora del centro de México).
Ejecución de operaciones	Compra y Venta: Mismo día de la recepción	Límites de recompra	20%
Liquidación de operaciones	Compra y Venta: 3 días hábiles (72 horas) después de la ejecución	Diferencial (*)	No se ha aplicado en el último año

(*) El Fondo de Inversión ante condiciones desordenadas del mercado u operaciones inusuales podrá aplicar al precio de valuación de sus acciones, el diferencial que haya determinado previamente, a favor de quienes permanecen en el Fondo.

Prestadores de Servicios

Operadora:	Finamex Inversiones S.A. de C.V. Sociedad Operadora de Fondos de Inversión
Distribuidora:	Casa de Bolsa S.A.B. de C.V. y Vector Casa de Bolsa, S.A. de C.V.
Valuadora:	Opera dora COVAF S.A. de C.V. SOLFI
Institución Calificadora de Valores:	N.A.

Advertencias

Las inversiones realizadas en el Fondo de Inversión no se encuentran protegidas ni garantizadas por el Gobierno Federal ni las entidades de la administración pública paraestatal.

La autorización de los prospectos de información al público inversionista no implica certificación sobre la bondad de las acciones que emitan o sobre la solvencia, liquidez, calidad crediticia o desempeño futuro de los fondos, ni de los Activos Objeto de Inversión que conforman su cartera.

Ningún intermediario financiero, apoderado para celebrar operaciones con el público o cualquier persona, está autorizado para proporcionar información o hacer declaración alguna adicional al contenido del documento con información clave para la inversión, por lo que deberán entenderse como no autorizadas por el Fondo de Inversión.

Para mayor información visite la página electrónica de nuestra operadora y/o distribuidora(s), donde podrá consultar el prospecto de información al público inversionista del fondo, así como la información actualizada sobre la cartera de inversiones del fondo.

El presente documento y el prospecto de información al público inversionista son los únicos documentos de venta que reconoce el fondo de inversión como válidos.

Centro de Atención a Inversionistas

Contacto:	Finamex Inversiones S.A. de C.V. Sociedad Operadora de Fondos de Inversión
Número Telefónico:	52 55 5209 2080
Horario:	8:00 - 15:00

Página(s) electrónica(s)

Operadora	www.finamex.com.mx
Distribuidoras	www.finamex.com.mx www.vector.com.mx