

**Finamex Fondo Índice, S. A. de C. V., Fondo de Inversión de Renta Variable**  
Administrado por FINAMEX INVERSIONES, S.A. DE C.V., SOCIEDAD OPERADORA DE FONDOS DE INVERSIÓN

Tipo	RENTA VARIABLE	Serie Accionaria	Posible Adquirente	Monto Mínimo de Inversión (\$)
Categoría	ESPECIALIZADO EN ACCIONES INDIZADAS AL IPC (RVESINDIPC)	F	PERSONAS FÍSICAS	Sin monto mínimo
Clave de Pizarra	FMXIND			
Calificación (Calificadora y Homogénea)	N/A			
Fecha de Autorización	17 octubre 2025			

**Importante:** El valor de un Fondo de Inversión, cualquiera que sea su política de inversión, está sujeta a la fluctuación de los mercados, por lo que el inversionista puede obtener ganancias o pérdidas.

#### Objetivo de Inversión

El Fondo utilizará como referencia para construir su cartera a las emisoras que integran al principal indicador de la Bolsa Mexicana de Valores, al IPC, siendo su objetivo emular la composición de dicho indicador; sin embargo, el Fondo no se puede comprometer a ofrecer un rendimiento exactamente igual al del IPC, sino que éste sea cercano, para efectos de referencia en relación al rendimiento que pueda obtener este Fondo se considerará al IPC como indicador. Los factores que pueden generar diferencias entre el rendimiento del Fondo y el de su índice de referencia están los flujos del Fondo, los costos en la estructura del Fondo, el préstamo de valores y los rebalances de la muestra, entre otros.

#### Información Relevante

No existe información relevante al momento.

La definición de valor en riesgo es válida únicamente en condiciones normales de mercado.

El Fondo de Inversión no cuenta con asamblea de accionistas, consejo de administración o comisario. Las funciones de la asamblea de accionistas, así como las actividades del consejo de administración están encomendadas a Finamex Inversiones, S.A. de C.V., Sociedad Operadora de Fondos de Inversión. La vigilancia del Fondo de Inversión está asignada al contralor normativo de la sociedad operadora.

#### Valor en Riesgo (VaR):

Valor en Riesgo (VaR) de la cartera de inversión respecto de sus activos netos: 3% con una probabilidad de 95%.

La pérdida que en un escenario pesimista (5 en 100 veces) puede enfrentar el Fondo de Inversión en un lapso de un día es de \$30 pesos por cada \$1,000 pesos invertidos. (Este dato es solo una estimación, las expectativas de pérdida podrían ser mayores, incluso por el monto total de la inversión realizada).

#### Rendimiento y Desempeño Histórico

Clase y Serie accionaria: F

Índice(s) de Referencia: IPC BMV

**Tabla de Rendimientos Efectivos**

	Último Mes	Últimos 3 Meses	Últimos 12 Meses	Año 2025	Año 2024	Año 2023
RENDIMIENTO BRUTO	5.43 %	11.57 %	37.07 %	30.85 %	-12.17 %	22.05 %
RENDIMIENTO NETO	5.21 %	10.91 %	34.43 %	28.21 %	-14.54 %	18.94 %
TASA LIBRE DE RIESGO (CETES 28)	6.86 %	7.01 %	8.05 %	8.55 %	11.52 %	11.82 %
ÍNDICE DE REFERENCIA	5.63 %	12.28 %	36.46 %	29.88 %	-14.90 %	15.74 %

El rendimiento neto es después de comisiones y el que obtuvo el inversionista en el período. La tasa libre de riesgo es una tasa que no incluye descuentos por comisiones o cualquier otro gasto.

El desempeño del Fondo de Inversión en el pasado no es indicativo del desempeño que la inversión tendrá en el futuro.

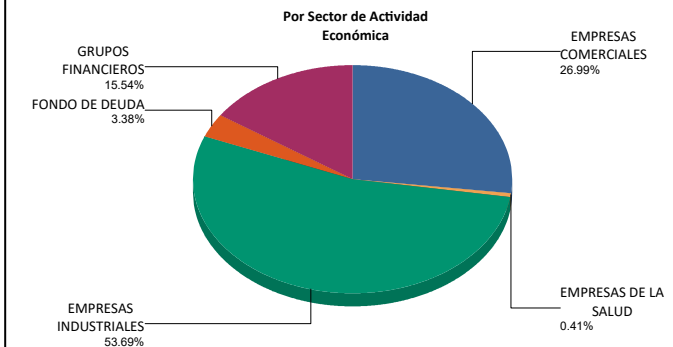
#### Régimen y Política de Inversión

- El Fondo seguirá una estrategia de inversión pasiva.
- El Fondo invertirá primordialmente en el mercado de renta variable.
- El Fondo invertirá por lo menos al 80% en acciones emitidas por emisoras del IPC de la BMV.
- El Índice de referencia al cual se apegará el Fondo será al IPC (Índice de Precios y Cotizaciones).
- El Fondo utilizará como referencia para construir su cartera a las emisoras que integran al IPC de la BMV, buscando emular la composición de dicho indicador.
- El Fondo deberá mantener una beta entre el IPC y el precio de la acción de este Fondo cuyo valor oscile entre 0.95 y 1.05 unidades, considerando al efecto las últimas 100 observaciones.
- El Fondo podrá invertir en activos emitidos por Fondos del mismo consorcio empresarial al que pertenece la Operadora, hasta por el 20%.
- El Fondo no realizará operaciones con instrumentos financieros derivados, valores estructurados, certificados bursátiles fiduciarios de capital o respaldados por activos.
- El Fondo podrá participar hasta en un 50% en operaciones de préstamo de valores.

#### Composición de la Cartera de Inversión

Principales inversiones al mes de FEBRERO 2026

Clave de Pizarra	Activo Objeto de Inversión			Monto Miles de \$	%	
	Emisora	Nombre/Subyacente	Tipo			
1	GMEXICO B	1_GMEXICO	B	RTA. VAR.	5,163	13.27
2	GFNORTE O	1_GFNORTE	O	RTA. VAR.	3,716	9.55
3	AMX B	1_AMX	B	RTA. VAR.	3,196	8.21
4	CEMEX CPO	1_CEMEX	CPO	RTA. VAR.	3,023	7.77
5	FEMSA UBD	1_FEMSA	UBD	RTA. VAR.	2,789	7.17
6	WALMEX *	1_WALMEX	*	RTA. VAR.	2,410	6.19
7	PE&OLES *	1_PE&OLES	*	RTA. VAR.	2,274	5.84
8	GAP B	1_GAP	B	RTA. VAR.	2,144	5.51
9	FMXRF XFO	51_FMXRF	XFO	FONDO INV.	1,316	3.38
10	AC *	1_AC	*	RTA. VAR.	1,097	2.82
<b>Total Cartera</b>					<b>38,904</b>	<b>100</b>



**Comisiones y Remuneraciones por la Prestación de Servicios**
**Información sobre comisiones y remuneraciones**
**a) Pagadas por el Cliente**

Concepto	Serie F		Serie más representativa (F)	
	%	\$	%	\$
INCUMPLIMIENTO PLAZO MÍNIMO DE PERMANENCIA	-	-	-	-
INCUMPLIMIENTO SALDO MÍNIMO DE INVERSIÓN	-	-	-	-
COMPRA DE ACCIONES	-	-	-	-
VENTA DE ACCIONES	-	-	-	-
SERVICIOS POR ASESORÍA	-	-	-	-
SERVICIO ADMINISTRACIÓN DE ACCIONES	-	-	-	-
OTRAS	-	-	-	-
<b>Total</b>	-	-	-	-

Algunos prestadores de servicios pueden establecer acuerdos con el Fondo de Inversión y ofrecerle descuentos por sus servicios. Para conocer de su existencia y el posible beneficio para usted, pregunte con su distribuidor.

El prospecto de información contiene un mayor detalle de los conflictos de intereses a los que pudiera estar sujeto cualquier prestador de servicios del Fondo de Inversión.

**b) Pagadas por el Fondo de Inversión**

Concepto	Serie F		Serie más representativa (F)	
	%	\$	%	\$
ADMINISTRACIÓN DE ACTIVOS	0.330	3.300	0.330	3.300
ADMINISTRACIÓN ACTIVOS S/ DESEMPEÑO	0.000	0.000	0.000	0.000
DISTRIBUCIÓN DE ACCIONES	1.870	18.700	1.870	18.700
VALUACIÓN DE ACCIONES	0.005	0.047	0.005	0.047
DEPÓSITO DE ACTIVOS OBJETO DE INVERSIÓN	0.000	0.000	0.000	0.000
DEPÓSITO DE ACCIONES	0.000	0.000	0.000	0.000
CONTABILIDAD	0.027	0.267	0.027	0.267
OTRAS	0.046	0.461	0.046	0.461
<b>Total</b>	<b>2.278</b>	<b>22.775</b>	<b>2.278</b>	<b>22.775</b>

Las comisiones por compra y venta de acciones pueden disminuir el monto total de su inversión. Esto implica que usted recibiría un monto menor después de una operación. Lo anterior, junto con las comisiones pagadas por el Fondo de Inversión, representa una reducción del rendimiento total que recibiría por su participación en el propio Fondo.

Nota: Los % y \$ de las comisiones se presentan anualizados, considerando una inversión de \$1,000 pesos.

**Políticas para la Compra - Venta de Acciones**

Plazo mínimo de permanencia	No hay plazo mínimo de permanencia	Liquidez	Diaria
Recepción de órdenes	Todos los días hábiles	Horario	La recepción de órdenes de compra/venta será todos los días hábiles desde las 8:30 horas hasta 60 minutos antes del cierre de dicho mercado (hora del centro de México)
Ejecución de operaciones	Compras y Ventas: Mismo día de la recepción	Límites de recompra	20%
Liquidación de operaciones	Compras y Ventas: 1 día hábil (24 horas) después de la ejecución	Diferencial (*)	El fondo no lo ha aplicado en el último año

(\*) El Fondo de Inversión ante condiciones desordenadas del mercado u operaciones inusuales podrá aplicar al precio de valuación de sus acciones, el diferencial que haya determinado previamente, a favor de quienes permanecen en el Fondo.

**Prestadores de Servicios**

Operadora:	Finamex Inversiones S.A. de C.V. Sociedad Operadora Fondos de Inversión.
Distribuidora:	Casa de Bolsa Finamex S.A.B de C.V.
Valuadora:	GAF Operadora, S.A. de C.V., Sociedad Operadora Limitada de Fondos de Inversión
Institución Calificadora de Valores:	N.A.

**Advertencias**

Las inversiones realizadas en el Fondo de Inversión no se encuentran protegidas ni garantizadas por el Gobierno Federal ni las entidades de la administración pública paraestatal.

La autorización de los prospectos de información al público inversionista no implica certificación sobre la bondad de las acciones que emitan o sobre la solvencia, liquidez, calidad crediticia o desempeño futuro de los fondos, ni de los Activos Objeto de Inversión que conforman su cartera.

Ningún intermediario financiero, apoderado para celebrar operaciones con el público o cualquier persona, está autorizado para proporcionar información o hacer declaración alguna adicional al contenido del documento con información clave para la inversión, por lo que deberán entenderse como no autorizadas por el Fondo de Inversión.

**Centro de Atención a Inversionistas**

Contacto:	Finamex Inversiones S.A. de C.V. Sociedad Operadora Fondos de Inversión.
Número Telefónico:	+52 (55) 5209 2080
Horario:	8:00 - 15:00

Para mayor información visite la página electrónica de nuestra operadora y/o distribuidora(s), donde podrá consultar el prospecto de información al público inversionista del fondo, así como la información actualizada sobre la cartera de inversiones del fondo.

El presente documento y el prospecto de información al público inversionista son los únicos documentos de venta que reconoce el fondo de inversión como válidos.

**Página(s) electrónica(s)**

Operadora	<a href="http://www.finamex.com.mx">www.finamex.com.mx</a>
Distribuidoras	<a href="http://www.finamex.com.mx">www.finamex.com.mx</a>

**Finamex Fondo Índice, S. A. de C. V., Fondo de Inversión de Renta Variable**  
 Administrado por FINAMEX INVERSIONES, S.A. DE C.V., SOCIEDAD OPERADORA DE FONDOS DE INVERSIÓN

Tipo	RENTA VARIABLE	Serie Accionaria	Posible Adquirente	Monto Mínimo de Inversión (\$)
Categoría	ESPECIALIZADO EN ACCIONES INDIZADAS AL IPC (RVESINDIPC)	F+	PERSONAS FÍSICAS	\$250,000
Clave de Pizarra	FMXIND			
Calificación (Calificadora y Homogénea)	N/A			
Fecha de Autorización	17 octubre 2025			

**Importante:** El valor de un Fondo de Inversión, cualquiera que sea su política de inversión, está sujeta a la fluctuación de los mercados, por lo que el inversionista puede obtener ganancias o pérdidas.

#### Objetivo de Inversión

El Fondo utilizará como referencia para construir su cartera a las emisoras que integran al principal indicador de la Bolsa Mexicana de Valores, al IPC, siendo su objetivo emular la composición de dicho indicador; sin embargo, el Fondo no se puede comprometer a ofrecer un rendimiento exactamente igual al del IPC, sino que éste sea cercano, para efectos de referencia en relación al rendimiento que pueda obtener este Fondo se considerará al IPC como indicador. Los factores que pueden generar diferencias entre el rendimiento del Fondo y el de su índice de referencia están los flujos del Fondo, los costos en la estructura del Fondo, el préstamo de valores y los rebalances de la muestra, entre otros.

#### Información Relevante

No existe información relevante al momento.

La definición de valor en riesgo es válida únicamente en condiciones normales de mercado.

El Fondo de Inversión no cuenta con asamblea de accionistas, consejo de administración o comisario. Las funciones de la asamblea de accionistas, así como las actividades del consejo de administración están encomendadas a Finamex Inversiones, S.A. de C.V., Sociedad Operadora de Fondos de Inversión. La vigilancia del Fondo de Inversión está asignada al contralor normativo de la sociedad operadora.

#### Valor en Riesgo (VaR):

Valor en Riesgo (VaR) de la cartera de inversión respecto de sus activos netos: 3% con una probabilidad de 95%.

La pérdida que en un escenario pesimista (5 en 100 veces) puede enfrentar el Fondo de Inversión en un lapso de un día es de \$30 pesos por cada \$1,000 pesos invertidos. (Este dato es solo una estimación, las expectativas de pérdida podrían ser mayores, incluso por el monto total de la inversión realizada).

#### Rendimiento y Desempeño Histórico

Clase y Serie accionaria: F+

Índice(s) de Referencia: IPC BMV

**Tabla de Rendimientos Efectivos**

	Último Mes	Últimos 3 Meses	Últimos 12 Meses	Año 2025	Año 2024	Año 2023
RENDIMIENTO BRUTO	5.42 %	11.60 %	37.52 %	31.22 %	-12.17 %	22.05 %
RENDIMIENTO NETO	5.30 %	11.26 %	36.16 %	29.85 %	-13.49 %	20.31 %
TASA LIBRE DE RIESGO (CETES 28)	6.86 %	7.01 %	8.05 %	8.55 %	11.52 %	11.82 %
ÍNDICE DE REFERENCIA	5.63 %	12.28 %	36.46 %	29.88 %	-14.90 %	15.74 %

El rendimiento neto es después de comisiones y el que obtuvo el inversionista en el período. La tasa libre de riesgo es una tasa que no incluye descuentos por comisiones o cualquier otro gasto.

El desempeño del Fondo de Inversión en el pasado no es indicativo del desempeño que la inversión tendrá en el futuro.

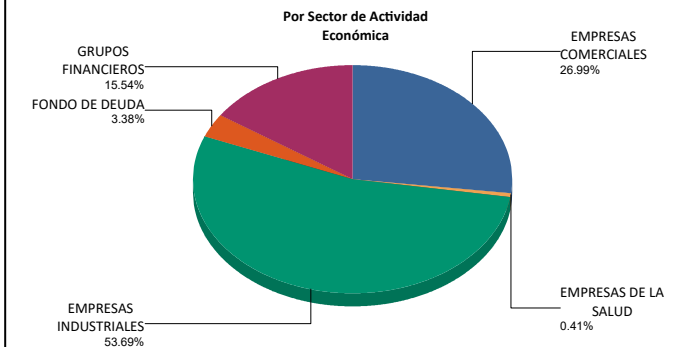
#### Régimen y Política de Inversión

- El Fondo seguirá una estrategia de inversión pasiva.
- El Fondo invertirá primordialmente en el mercado de renta variable.
- El Fondo invertirá por lo menos al 80% en acciones emitidas por emisoras del IPC de la BMV.
- El Índice de referencia al cual se apegará el Fondo será al IPC (Índice de Precios y Cotizaciones).
- El Fondo utilizará como referencia para construir su cartera a las emisoras que integran al IPC de la BMV, buscando emular la composición de dicho indicador.
- El Fondo deberá mantener una beta entre el IPC y el precio de la acción de este Fondo cuyo valor oscile entre 0.95 y 1.05 unidades, considerando al efecto las últimas 100 observaciones.
- El Fondo podrá invertir en activos emitidos por Fondos del mismo consorcio empresarial al que pertenece la Operadora, hasta por el 20%.
- El Fondo no realizará operaciones con instrumentos financieros derivados, valores estructurados, certificados bursátiles fiduciarios de capital o respaldados por activos.
- El Fondo podrá participar hasta en un 50% en operaciones de préstamo de valores.

#### Composición de la Cartera de Inversión

Principales inversiones al mes de FEBRERO 2026

Clave de Pizarra	Activo Objeto de Inversión			Monto Miles de \$	%	
	Emisora	Nombre/Subyacente	Tipo			
1	GMEXICO B	1_GMEXICO	B	RTA. VAR.	5,163	13.27
2	GFNORTE O	1_GFNORTE	O	RTA. VAR.	3,716	9.55
3	AMX B	1_AMX	B	RTA. VAR.	3,196	8.21
4	CEMEX CPO	1_CEMEX	CPO	RTA. VAR.	3,023	7.77
5	FEMSA UBD	1_FEMSA	UBD	RTA. VAR.	2,789	7.17
6	WALMEX *	1_WALMEX	*	RTA. VAR.	2,410	6.19
7	PE&OLES *	1_PE&OLES	*	RTA. VAR.	2,274	5.84
8	GAP B	1_GAP	B	RTA. VAR.	2,144	5.51
9	FMXRF XFO	51_FMXRF	XFO	FONDO INV.	1,316	3.38
10	AC *	1_AC	*	RTA. VAR.	1,097	2.82
<b>Total Cartera</b>					<b>38,904</b>	<b>100</b>



**Comisiones y Remuneraciones por la Prestación de Servicios**
**Información sobre comisiones y remuneraciones**
**a) Pagadas por el Cliente**

Concepto	Serie F+		Serie más representativa (F)	
	%	\$	%	\$
INCUMPLIMIENTO PLAZO MÍNIMO DE PERMANENCIA	-	-	-	-
INCUMPLIMIENTO SALDO MÍNIMO DE INVERSIÓN	-	-	-	-
COMPRA DE ACCIONES	-	-	-	-
VENTA DE ACCIONES	-	-	-	-
SERVICIOS POR ASESORÍA	-	-	-	-
SERVICIO ADMINISTRACIÓN DE ACCIONES	-	-	-	-
OTRAS	-	-	-	-
<b>Total</b>	-	-	-	-

Algunos prestadores de servicios pueden establecer acuerdos con el Fondo de Inversión y ofrecerle descuentos por sus servicios. Para conocer de su existencia y el posible beneficio para usted, pregunte con su distribuidor.

El prospecto de información contiene un mayor detalle de los conflictos de intereses a los que pudiera estar sujeto cualquier prestador de servicios del Fondo de Inversión.

**b) Pagadas por el Fondo de Inversión**

Concepto	Serie F+		Serie más representativa (F)	
	%	\$	%	\$
ADMINISTRACIÓN DE ACTIVOS	0.165	1.650	0.330	3.300
ADMINISTRACIÓN ACTIVOS S/ DESEMPEÑO	0.000	0.000	0.000	0.000
DISTRIBUCIÓN DE ACCIONES	0.935	9.350	1.870	18.700
VALUACIÓN DE ACCIONES	0.005	0.047	0.005	0.047
DEPÓSITO DE ACTIVOS OBJETO DE INVERSIÓN	0.000	0.000	0.000	0.000
DEPÓSITO DE ACCIONES	0.000	0.000	0.000	0.000
CONTABILIDAD	0.027	0.267	0.027	0.267
OTRAS	0.046	0.461	0.046	0.461
<b>Total</b>	<b>1.178</b>	<b>11.775</b>	<b>2.278</b>	<b>22.775</b>

Las comisiones por compra y venta de acciones pueden disminuir el monto total de su inversión. Esto implica que usted recibiría un monto menor después de una operación. Lo anterior, junto con las comisiones pagadas por el Fondo de Inversión, representa una reducción del rendimiento total que recibiría por su participación en el propio Fondo.

Nota: Los % y \$ de las comisiones se presentan anualizados, considerando una inversión de \$1,000 pesos.

**Políticas para la Compra - Venta de Acciones**

Plazo mínimo de permanencia	No hay plazo mínimo de permanencia	Liquidez	Diaria
Recepción de órdenes	Todos los días hábiles	Horario	La recepción de órdenes de compra/venta será todos los días hábiles desde las 8:30 horas hasta 60 minutos antes del cierre de dicho mercado (hora del centro de México)
Ejecución de operaciones	Compras y Ventas: Mismo día de la recepción	Límites de recompra	20%
Liquidación de operaciones	Compras y Ventas: 1 día hábil (24 horas) después de la ejecución	Diferencial (*)	El fondo no lo ha aplicado en el último año

(\*) El Fondo de Inversión ante condiciones desordenadas del mercado u operaciones inusuales podrá aplicar al precio de valuación de sus acciones, el diferencial que haya determinado previamente, a favor de quienes permanecen en el Fondo.

**Prestadores de Servicios**

Operadora:	Finamex Inversiones S.A. de C.V. Sociedad Operadora Fondos de Inversión.
Distribuidora:	Casa de Bolsa Finamex S.A.B de C.V.
Valuadora:	GAF Operadora, S.A. de C.V., Sociedad Operadora Limitada de Fondos de Inversión
Institución Calificadora de Valores:	N.A.

**Advertencias**

Las inversiones realizadas en el Fondo de Inversión no se encuentran protegidas ni garantizadas por el Gobierno Federal ni las entidades de la administración pública paraestatal.

La autorización de los prospectos de información al público inversionista no implica certificación sobre la bondad de las acciones que emitan o sobre la solvencia, liquidez, calidad crediticia o desempeño futuro de los fondos, ni de los Activos Objeto de Inversión que conforman su cartera.

Ningún intermediario financiero, apoderado para celebrar operaciones con el público o cualquier persona, está autorizado para proporcionar información o hacer declaración alguna adicional al contenido del documento con información clave para la inversión, por lo que deberán entenderse como no autorizadas por el Fondo de Inversión.

**Centro de Atención a Inversionistas**

Contacto:	Finamex Inversiones S.A. de C.V. Sociedad Operadora Fondos de Inversión.
Número Telefónico:	+52 (55) 5209 2080
Horario:	8:00 - 15:00

Para mayor información visite la página electrónica de nuestra operadora y/o distribuidora(s), donde podrá consultar el prospecto de información al público inversionista del fondo, así como la información actualizada sobre la cartera de inversiones del fondo.

El presente documento y el prospecto de información al público inversionista son los únicos documentos de venta que reconoce el fondo de inversión como válidos.

**Página(s) electrónica(s)**

Operadora	<a href="http://www.finamex.com.mx">www.finamex.com.mx</a>
Distribuidoras	<a href="http://www.finamex.com.mx">www.finamex.com.mx</a>

DOCUMENTO CON INFORMACIÓN CLAVE PARA LA INVERSIÓN  
**Finamex Fondo Índice, S. A. de C. V., Fondo de Inversión de Renta Variable**  
 Administrado por FINAMEX INVERSIONES, S.A. DE C.V., SOCIEDAD OPERADORA DE FONDOS DE INVERSIÓN

Tipo	RENTA VARIABLE	Serie Accionaria	Posible Adquirente	Monto Mínimo de Inversión (\$)
Categoría	ESPECIALIZADO EN ACCIONES INDIZADAS AL IPC (RVESINDIPC)	M	PERSONAS MORALES	Sin monto mínimo
Clave de Pizarra	FMXIND			
Calificación (Calificadora y Homogénea)	N/A			
Fecha de Autorización	17 octubre 2025			

**Importante:** El valor de un Fondo de Inversión, cualquiera que sea su política de inversión, está sujeta a la fluctuación de los mercados, por lo que el inversionista puede obtener ganancias o pérdidas.

**Objetivo de Inversión**

El Fondo utilizará como referencia para construir su cartera a las emisoras que integran al principal indicador de la Bolsa Mexicana de Valores, al IPC, siendo su objetivo emular la composición de dicho indicador; sin embargo, el Fondo no se puede comprometer a ofrecer un rendimiento exactamente igual al del IPC, sino que éste sea cercano, para efectos de referencia en relación al rendimiento que pueda obtener este Fondo se considerará al IPC como indicador. Los factores que pueden generar diferencias entre el rendimiento del Fondo y el de su índice de referencia están los flujos del Fondo, los costos en la estructura del Fondo, el préstamo de valores y los rebalances de la muestra, entre otros.

**Información Relevante**

No existe información relevante al momento.  
 La definición de valor en riesgo es válida únicamente en condiciones normales de mercado.  
 El Fondo de Inversión no cuenta con asamblea de accionistas, consejo de administración o comisario. Las funciones de la asamblea de accionistas, así como las actividades del consejo de administración están encomendadas a Finamex Inversiones, S.A. de C.V., Sociedad Operadora de Fondos de Inversión. La vigilancia del Fondo de Inversión está asignada al contralor normativo de la sociedad operadora.

**Valor en Riesgo (VaR):**

Valor en Riesgo (VaR) de la cartera de inversión respecto de sus activos netos: 3% con una probabilidad de 95%.

La pérdida que en un escenario pesimista (5 en 100 veces) puede enfrentar el Fondo de Inversión en un lapso de un día es de \$30 pesos por cada \$1,000 pesos invertidos. (Este dato es solo una estimación, las expectativas de pérdida podrían ser mayores, incluso por el monto total de la inversión realizada).

**Rendimiento y Desempeño Histórico**

Clase y Serie accionaria: **M**  
 Índice(s) de Referencia: **IPC BMV**

**Tabla de Rendimientos Efectivos**

	Último Mes	Últimos 3 Meses	Últimos 12 Meses	Año 2025	Año 2024	Año 2023
RENDIMIENTO BRUTO	N/A	N/A	N/A	N/A	N/A	N/A
RENDIMIENTO NETO	N/A	N/A	N/A	N/A	N/A	N/A
TASA LIBRE DE RIESGO (CETES 28)	N/A	N/A	N/A	N/A	N/A	N/A
ÍNDICE DE REFERENCIA	N/A	N/A	N/A	N/A	N/A	N/A

El rendimiento neto es después de comisiones y el que obtuvo el inversionista en el período. La tasa libre de riesgo es una tasa que no incluye descuentos por comisiones o cualquier otro gasto.  
 El desempeño del Fondo de Inversión en el pasado no es indicativo del desempeño que la inversión tendrá en el futuro.

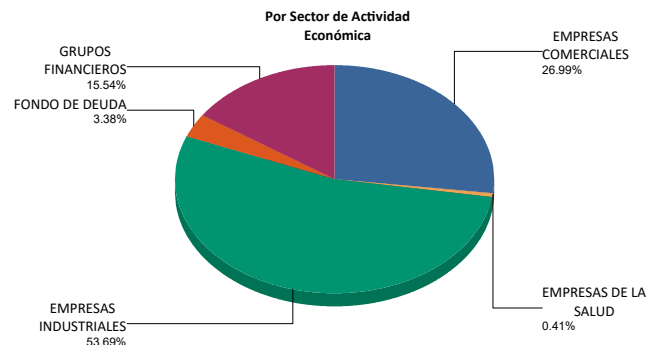
**Régimen y Política de Inversión**

- a) El Fondo seguirá una estrategia de inversión pasiva.
- b) El Fondo invertirá primordialmente en el mercado de renta variable.
- c) El Fondo invertirá por lo menos al 80% en acciones emitidas por emisoras del IPC de la BMV.
- d) El Índice de referencia al cual se apegará el Fondo será al IPC (Índice de Precios y Cotizaciones).
- e) El Fondo utilizará como referencia para construir su cartera a las emisoras que integran al IPC de la BMV, buscando emular la composición de dicho indicador.
- f) El Fondo deberá mantener una beta entre el IPC y el precio de la acción de este Fondo cuyo valor oscile entre 0.95 y 1.05 unidades, considerando al efecto las últimas 100 observaciones.
- g) El Fondo podrá invertir en activos emitidos por Fondos del mismo consorcio empresarial al que pertenece la Operadora, hasta por el 20%.
- h) El Fondo no realizará operaciones con instrumentos financieros derivados, valores estructurados, certificados bursátiles fiduciarios de capital o respaldados por activos.
- i) El Fondo podrá participar hasta en un 50% en operaciones de préstamo de valores.

**Composición de la Cartera de Inversión**

Principales inversiones al mes de **FEBRERO 2026**

Clave de Pizarra	Activo Objeto de Inversión			Monto Miles de \$	%
	Emisora	Nombre/Subyacente	Tipo		
1 GMEXICO B	1_GMEXICO	B	RTA. VAR.	5,163	13.27
2 GFNORTE O	1_GFNORTE	O	RTA. VAR.	3,716	9.55
3 AMX B	1_AMX	B	RTA. VAR.	3,196	8.21
4 CEMEX CPO	1_CEMEX	CPO	RTA. VAR.	3,023	7.77
5 FEMSA UBD	1_FEMSA	UBD	RTA. VAR.	2,789	7.17
6 WALMEX *	1_WALMEX	*	RTA. VAR.	2,410	6.19
7 PE&OLES *	1_PE&OLES	*	RTA. VAR.	2,274	5.84
8 GAP B	1_GAP	B	RTA. VAR.	2,144	5.51
9 FMXRF XFO	51_FMXRF	XFO	FONDO INV.	1,316	3.38
10 AC *	1_AC	*	RTA. VAR.	1,097	2.82
<b>Total Cartera</b>				<b>38,904</b>	<b>100</b>



**Comisiones y Remuneraciones por la Prestación de Servicios**
**Información sobre comisiones y remuneraciones**
**a) Pagadas por el Cliente**

Concepto	Serie M		Serie más representativa (F)	
	%	\$	%	\$
INCUMPLIMIENTO PLAZO MÍNIMO DE PERMANENCIA	-	-	-	-
INCUMPLIMIENTO SALDO MÍNIMO DE INVERSIÓN	-	-	-	-
COMPRA DE ACCIONES	-	-	-	-
VENTA DE ACCIONES	-	-	-	-
SERVICIOS POR ASESORÍA	-	-	-	-
SERVICIO ADMINISTRACIÓN DE ACCIONES	-	-	-	-
OTRAS	-	-	-	-
<b>Total</b>	-	-	-	-

Algunos prestadores de servicios pueden establecer acuerdos con el Fondo de Inversión y ofrecerle descuentos por sus servicios. Para conocer de su existencia y el posible beneficio para usted, pregunte con su distribuidor.

El prospecto de información contiene un mayor detalle de los conflictos de intereses a los que pudiera estar sujeto cualquier prestador de servicios del Fondo de Inversión.

**b) Pagadas por el Fondo de Inversión**

Concepto	Serie M		Serie más representativa (F)	
	%	\$	%	\$
ADMINISTRACIÓN DE ACTIVOS	0.330	3.300	0.330	3.300
ADMINISTRACIÓN ACTIVOS S/ DESEMPEÑO	0.000	0.000	0.000	0.000
DISTRIBUCIÓN DE ACCIONES	1.870	18.700	1.870	18.700
VALUACIÓN DE ACCIONES	0.000	0.000	0.005	0.047
DEPÓSITO DE ACTIVOS OBJETO DE INVERSIÓN	0.000	0.000	0.000	0.000
DEPÓSITO DE ACCIONES	0.000	0.000	0.000	0.000
CONTABILIDAD	0.000	0.000	0.027	0.267
OTRAS	0.000	0.000	0.046	0.461
<b>Total</b>	<b>2.200</b>	<b>22.000</b>	<b>2.278</b>	<b>22.775</b>

Las comisiones por compra y venta de acciones pueden disminuir el monto total de su inversión. Esto implica que usted recibiría un monto menor después de una operación. Lo anterior, junto con las comisiones pagadas por el Fondo de Inversión, representa una reducción del rendimiento total que recibiría por su participación en el propio Fondo.

Nota: Los % y \$ de las comisiones se presentan anualizados, considerando una inversión de \$1,000 pesos.

**Políticas para la Compra - Venta de Acciones**

Plazo mínimo de permanencia	No hay plazo mínimo de permanencia	Liquidez	Diaria
Recepción de órdenes	Todos los días hábiles	Horario	La recepción de órdenes de compra/venta será todos los días hábiles desde las 8:30 horas hasta 60 minutos antes del cierre de dicho mercado (hora del centro de México)
Ejecución de operaciones	Compras y Ventas: Mismo día de la recepción	Límites de recompra	20%
Liquidación de operaciones	Compras y Ventas: 1 día hábil (24 horas) después de la ejecución	Diferencial (*)	El fondo no lo ha aplicado en el último año

(\*) El Fondo de Inversión ante condiciones desordenadas del mercado u operaciones inusuales podrá aplicar al precio de valuación de sus acciones, el diferencial que haya determinado previamente, a favor de quienes permanecen en el Fondo.

**Prestadores de Servicios**

Operadora:	Finamex Inversiones S.A. de C.V. Sociedad Operadora Fondos de Inversión.
Distribuidora:	Casa de Bolsa Finamex S.A.B de C.V.
Valuadora:	GAF Operadora, S.A. de C.V., Sociedad Operadora Limitada de Fondos de Inversión
Institución Calificadora de Valores:	N.A.

**Advertencias**

Las inversiones realizadas en el Fondo de Inversión no se encuentran protegidas ni garantizadas por el Gobierno Federal ni las entidades de la administración pública paraestatal.

La autorización de los prospectos de información al público inversionista no implica certificación sobre la bondad de las acciones que emitan o sobre la solvencia, liquidez, calidad crediticia o desempeño futuro de los fondos, ni de los Activos Objeto de Inversión que conforman su cartera.

Ningún intermediario financiero, apoderado para celebrar operaciones con el público o cualquier persona, está autorizado para proporcionar información o hacer declaración alguna adicional al contenido del documento con información clave para la inversión, por lo que deberán entenderse como no autorizadas por el Fondo de Inversión.

**Centro de Atención a Inversionistas**

Contacto:	Finamex Inversiones S.A. de C.V. Sociedad Operadora Fondos de Inversión.
Número Telefónico:	+52 (55) 5209 2080
Horario:	8:00 - 15:00

Para mayor información visite la página electrónica de nuestra operadora y/o distribuidora(s), donde podrá consultar el prospecto de información al público inversionista del fondo, así como la información actualizada sobre la cartera de inversiones del fondo.

El presente documento y el prospecto de información al público inversionista son los únicos documentos de venta que reconoce el fondo de inversión como válidos.

**Página(s) electrónica(s)**

Operadora	<a href="http://www.finamex.com.mx">www.finamex.com.mx</a>
Distribuidoras	<a href="http://www.finamex.com.mx">www.finamex.com.mx</a>

DOCUMENTO CON INFORMACIÓN CLAVE PARA LA INVERSIÓN  
**Finamex Fondo Índice, S. A. de C. V., Fondo de Inversión de Renta Variable**  
 Administrado por FINAMEX INVERSIONES, S.A. DE C.V., SOCIEDAD OPERADORA DE FONDOS DE INVERSIÓN

Tipo	RENDA VARIABLE	Serie Accionaria	Posible Adquirente	Monto Mínimo de Inversión (\$)
Categoría	ESPECIALIZADO EN ACCIONES INDIZADAS AL IPC (RVESINDIPC)	M+	PERSONAS MORALES	\$250,000
Clave de Pizarra	FMXIND			
Calificación (Calificadora y Homogénea)	N/A			
Fecha de Autorización	17 octubre 2025			

**Importante:** El valor de un Fondo de Inversión, cualquiera que sea su política de inversión, está sujeta a la fluctuación de los mercados, por lo que el inversionista puede obtener ganancias o pérdidas.

#### Objetivo de Inversión

El Fondo utilizará como referencia para construir su cartera a las emisoras que integran al principal indicador de la Bolsa Mexicana de Valores, al IPC, siendo su objetivo emular la composición de dicho indicador; sin embargo, el Fondo no se puede comprometer a ofrecer un rendimiento exactamente igual al del IPC, sino que éste sea cercano, para efectos de referencia en relación al rendimiento que pueda obtener este Fondo se considerará al IPC como indicador. Los factores que pueden generar diferencias entre el rendimiento del Fondo y el de su índice de referencia están los flujos del Fondo, los costos en la estructura del Fondo, el préstamo de valores y los rebalances de la muestra, entre otros.

#### Información Relevante

No existe información relevante al momento.

La definición de valor en riesgo es válida únicamente en condiciones normales de mercado.

El Fondo de Inversión no cuenta con asamblea de accionistas, consejo de administración o comisario. Las funciones de la asamblea de accionistas, así como las actividades del consejo de administración están encomendadas a Finamex Inversiones, S.A. de C.V., Sociedad Operadora de Fondos de Inversión. La vigilancia del Fondo de Inversión está asignada al contralor normativo de la sociedad operadora.

#### Valor en Riesgo (VaR):

Valor en Riesgo (VaR) de la cartera de inversión respecto de sus activos netos: 3% con una probabilidad de 95%.

La pérdida que en un escenario pesimista (5 en 100 veces) puede enfrentar el Fondo de Inversión en un lapso de un día es de \$30 pesos por cada \$1,000 pesos invertidos. (Este dato es solo una estimación, las expectativas de pérdida podrían ser mayores, incluso por el monto total de la inversión realizada).

#### Rendimiento y Desempeño Histórico

Clase y Serie accionaria: **M+**

Índice(s) de Referencia: **IPC BMV**

**Tabla de Rendimientos Efectivos**

	Último Mes	Últimos 3 Meses	Últimos 12 Meses	Año 2025	Año 2024	Año 2023
RENDIMIENTO BRUTO	N/A	N/A	N/A	N/A	N/A	N/A
RENDIMIENTO NETO	N/A	N/A	N/A	N/A	N/A	N/A
TASA LIBRE DE RIESGO (CETES 28)	N/A	N/A	N/A	N/A	N/A	N/A
ÍNDICE DE REFERENCIA	N/A	N/A	N/A	N/A	N/A	N/A

El rendimiento neto es después de comisiones y el que obtuvo el inversionista en el período. La tasa libre de riesgo es una tasa que no incluye descuentos por comisiones o cualquier otro gasto.

El desempeño del Fondo de Inversión en el pasado no es indicativo del desempeño que la inversión tendrá en el futuro.

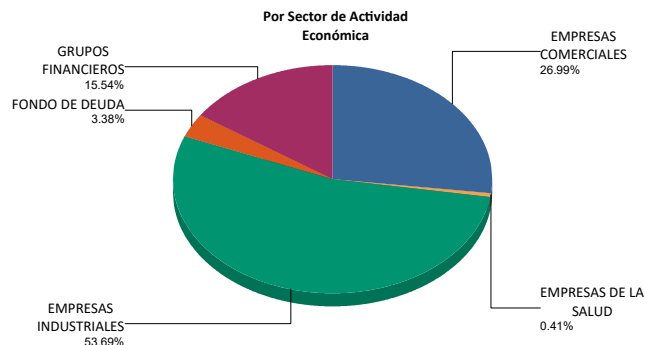
#### Régimen y Política de Inversión

- El Fondo seguirá una estrategia de inversión pasiva.
- El Fondo invertirá primordialmente en el mercado de renta variable.
- El Fondo invertirá por lo menos al 80% en acciones emitidas por emisoras del IPC de la BMV.
- El Índice de referencia al cual se apegará el Fondo será al IPC (Índice de Precios y Cotizaciones).
- El Fondo utilizará como referencia para construir su cartera a las emisoras que integran al IPC de la BMV, buscando emular la composición de dicho indicador.
- El Fondo deberá mantener una beta entre el IPC y el precio de la acción de este Fondo cuyo valor oscile entre 0.95 y 1.05 unidades, considerando al efecto las últimas 100 observaciones.
- El Fondo podrá invertir en activos emitidos por Fondos del mismo consorcio empresarial al que pertenece la Operadora, hasta por el 20%.
- El Fondo no realizará operaciones con instrumentos financieros derivados, valores estructurados, certificados bursátiles fiduciarios de capital o respaldados por activos.
- El Fondo podrá participar hasta en un 50% en operaciones de préstamo de valores.

#### Composición de la Cartera de Inversión

Principales inversiones al mes de **FEBRERO 2026**

Clave de Pizarra	Activo Objeto de Inversión			Monto Miles de \$	%
	Emisora	Nombre/Subyacente	Tipo		
1 GMEXICO B	1_GMEXICO	B	RTA. VAR.	5,163	13.27
2 GFNORTE O	1_GFNORTE	O	RTA. VAR.	3,716	9.55
3 AMX B	1_AMX	B	RTA. VAR.	3,196	8.21
4 CEMEX CPO	1_CEMEX	CPO	RTA. VAR.	3,023	7.77
5 FEMSA UBD	1_FEMSA	UBD	RTA. VAR.	2,789	7.17
6 WALMEX *	1_WALMEX	*	RTA. VAR.	2,410	6.19
7 PE&OLES *	1_PE&OLES	*	RTA. VAR.	2,274	5.84
8 GAP B	1_GAP	B	RTA. VAR.	2,144	5.51
9 FMXRF XFO	51_FMXRF	XFO	FONDO INV.	1,316	3.38
10 AC *	1_AC	*	RTA. VAR.	1,097	2.82
<b>Total Cartera</b>				<b>38,904</b>	<b>100</b>



**Comisiones y Remuneraciones por la Prestación de Servicios**
**Información sobre comisiones y remuneraciones**
**a) Pagadas por el Cliente**

Concepto	Serie M+		Serie más representativa (F)	
	%	\$	%	\$
INCUMPLIMIENTO PLAZO MÍNIMO DE PERMANENCIA	-	-	-	-
INCUMPLIMIENTO SALDO MÍNIMO DE INVERSIÓN	-	-	-	-
COMPRA DE ACCIONES	-	-	-	-
VENTA DE ACCIONES	-	-	-	-
SERVICIOS POR ASESORÍA	-	-	-	-
SERVICIO ADMINISTRACIÓN DE ACCIONES	-	-	-	-
OTRAS	-	-	-	-
<b>Total</b>	-	-	-	-

Algunos prestadores de servicios pueden establecer acuerdos con el Fondo de Inversión y ofrecerle descuentos por sus servicios. Para conocer de su existencia y el posible beneficio para usted, pregunte con su distribuidor.

El prospecto de información contiene un mayor detalle de los conflictos de intereses a los que pudiera estar sujeto cualquier prestador de servicios del Fondo de Inversión.

**b) Pagadas por el Fondo de Inversión**

Concepto	Serie M+		Serie más representativa (F)	
	%	\$	%	\$
ADMINISTRACIÓN DE ACTIVOS	0.165	1.650	0.330	3.300
ADMINISTRACIÓN ACTIVOS S/ DESEMPEÑO	0.000	0.000	0.000	0.000
DISTRIBUCIÓN DE ACCIONES	0.935	9.350	1.870	18.700
VALUACIÓN DE ACCIONES	0.005	0.047	0.005	0.047
DEPÓSITO DE ACTIVOS OBJETO DE INVERSIÓN	0.000	0.000	0.000	0.000
DEPÓSITO DE ACCIONES	0.000	0.000	0.000	0.000
CONTABILIDAD	0.027	0.267	0.027	0.267
OTRAS	0.046	0.461	0.046	0.461
<b>Total</b>	<b>1.178</b>	<b>11.775</b>	<b>2.278</b>	<b>22.775</b>

Las comisiones por compra y venta de acciones pueden disminuir el monto total de su inversión. Esto implica que usted recibiría un monto menor después de una operación. Lo anterior, junto con las comisiones pagadas por el Fondo de Inversión, representa una reducción del rendimiento total que recibiría por su participación en el propio Fondo.

Nota: Los % y \$ de las comisiones se presentan anualizados, considerando una inversión de \$1,000 pesos.

**Políticas para la Compra - Venta de Acciones**

Plazo mínimo de permanencia	No hay plazo mínimo de permanencia	Liquidez	Diaria
Recepción de órdenes	Todos los días hábiles	Horario	La recepción de órdenes de compra/venta será todos los días hábiles desde las 8:30 horas hasta 60 minutos antes del cierre de dicho mercado (hora del centro de México)
Ejecución de operaciones	Compras y Ventas: Mismo día de la recepción	Límites de recompra	20%
Liquidación de operaciones	Compras y Ventas: 1 día hábil (24 horas) después de la ejecución	Diferencial (*)	El fondo no lo ha aplicado en el último año

(\*) El Fondo de Inversión ante condiciones desordenadas del mercado u operaciones inusuales podrá aplicar al precio de valuación de sus acciones, el diferencial que haya determinado previamente, a favor de quienes permanecen en el Fondo.

**Prestadores de Servicios**

Operadora:	Finamex Inversiones S.A. de C.V. Sociedad Operadora Fondos de Inversión.
Distribuidora:	Casa de Bolsa Finamex S.A.B de C.V.
Valuadora:	GAF Operadora, S.A. de C.V., Sociedad Operadora Limitada de Fondos de Inversión
Institución Calificadora de Valores:	N.A.

**Advertencias**

Las inversiones realizadas en el Fondo de Inversión no se encuentran protegidas ni garantizadas por el Gobierno Federal ni las entidades de la administración pública paraestatal.

La autorización de los prospectos de información al público inversionista no implica certificación sobre la bondad de las acciones que emitan o sobre la solvencia, liquidez, calidad crediticia o desempeño futuro de los fondos, ni de los Activos Objeto de Inversión que conforman su cartera.

Ningún intermediario financiero, apoderado para celebrar operaciones con el público o cualquier persona, está autorizado para proporcionar información o hacer declaración alguna adicional al contenido del documento con información clave para la inversión, por lo que deberán entenderse como no autorizadas por el Fondo de Inversión.

**Centro de Atención a Inversionistas**

Contacto:	Finamex Inversiones S.A. de C.V. Sociedad Operadora Fondos de Inversión.
Número Telefónico:	+52 (55) 5209 2080
Horario:	8:00 - 15:00

Para mayor información visite la página electrónica de nuestra operadora y/o distribuidora(s), donde podrá consultar el prospecto de información al público inversionista del fondo, así como la información actualizada sobre la cartera de inversiones del fondo.

El presente documento y el prospecto de información al público inversionista son los únicos documentos de venta que reconoce el fondo de inversión como válidos.

**Página(s) electrónica(s)**

Operadora	<a href="http://www.finamex.com.mx">www.finamex.com.mx</a>
Distribuidoras	<a href="http://www.finamex.com.mx">www.finamex.com.mx</a>

**Finamex Fondo Índice, S. A. de C. V., Fondo de Inversión de Renta Variable**  
 Administrado por FINAMEX INVERSIONES, S.A. DE C.V., SOCIEDAD OPERADORA DE FONDOS DE INVERSIÓN

Tipo	RENTA VARIABLE	Serie Accionaria	Posible Adquirente	Monto Mínimo de Inversión (\$)
Categoría	ESPECIALIZADO EN ACCIONES INDIZADAS AL IPC (RVESINDIPC)	X	PERSONAS MORALES NO SUJETAS A RETENCIÓN	Sin monto mínimo
Clave de Pizarra	FMXIND			
Calificación (Calificadora y Homogénea)	N/A			
Fecha de Autorización	17 octubre 2025			

**Importante:** El valor de un Fondo de Inversión, cualquiera que sea su política de inversión, está sujeta a la fluctuación de los mercados, por lo que el inversionista puede obtener ganancias o pérdidas.

#### Objetivo de Inversión

El Fondo utilizará como referencia para construir su cartera a las emisoras que integran al principal indicador de la Bolsa Mexicana de Valores, al IPC, siendo su objetivo emular la composición de dicho indicador; sin embargo, el Fondo no se puede comprometer a ofrecer un rendimiento exactamente igual al del IPC, sino que éste sea cercano, para efectos de referencia en relación al rendimiento que pueda obtener este Fondo se considerará al IPC como indicador. Los factores que pueden generar diferencias entre el rendimiento del Fondo y el de su índice de referencia están los flujos del Fondo, los costos en la estructura del Fondo, el préstamo de valores y los rebalances de la muestra, entre otros.

#### Información Relevante

No existe información relevante al momento.

La definición de valor en riesgo es válida únicamente en condiciones normales de mercado.

El Fondo de Inversión no cuenta con asamblea de accionistas, consejo de administración o comisario. Las funciones de la asamblea de accionistas, así como las actividades del consejo de administración están encomendadas a Finamex Inversiones, S.A. de C.V., Sociedad Operadora de Fondos de Inversión. La vigilancia del Fondo de Inversión está asignada al contralor normativo de la sociedad operadora.

#### Valor en Riesgo (VaR):

Valor en Riesgo (VaR) de la cartera de inversión respecto de sus activos netos: 3% con una probabilidad de 95%.

La pérdida que en un escenario pesimista (5 en 100 veces) puede enfrentar el Fondo de Inversión en un lapso de un día es de \$30 pesos por cada \$1,000 pesos invertidos. (Este dato es solo una estimación, las expectativas de pérdida podrían ser mayores, incluso por el monto total de la inversión realizada).

#### Rendimiento y Desempeño Histórico

Clase y Serie accionaria: X

Índice(s) de Referencia: IPC BMV

**Tabla de Rendimientos Efectivos**

	Último Mes	Últimos 3 Meses	Últimos 12 Meses	Año 2025	Año 2024	Año 2023
RENDIMIENTO BRUTO	5.44 %	11.67 %	37.63 %	31.37 %	-12.17 %	22.05 %
RENDIMIENTO NETO	5.22 %	11.01 %	34.99 %	28.72 %	-14.30 %	19.28 %
TASA LIBRE DE RIESGO (CETES 28)	6.86 %	7.01 %	8.05 %	8.55 %	11.52 %	11.82 %
ÍNDICE DE REFERENCIA	5.63 %	12.28 %	36.46 %	29.88 %	-14.90 %	15.74 %

El rendimiento neto es después de comisiones y el que obtuvo el inversionista en el período. La tasa libre de riesgo es una tasa que no incluye descuentos por comisiones o cualquier otro gasto.

El desempeño del Fondo de Inversión en el pasado no es indicativo del desempeño que la inversión tendrá en el futuro.

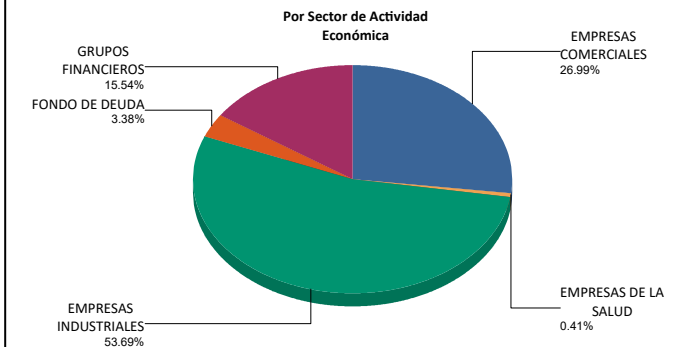
#### Régimen y Política de Inversión

- El Fondo seguirá una estrategia de inversión pasiva.
- El Fondo invertirá primordialmente en el mercado de renta variable.
- El Fondo invertirá por lo menos al 80% en acciones emitidas por emisoras del IPC de la BMV.
- El Índice de referencia al cual se apegará el Fondo será al IPC (Índice de Precios y Cotizaciones).
- El Fondo utilizará como referencia para construir su cartera a las emisoras que integran al IPC de la BMV, buscando emular la composición de dicho indicador.
- El Fondo deberá mantener una beta entre el IPC y el precio de la acción de este Fondo cuyo valor oscile entre 0.95 y 1.05 unidades, considerando al efecto las últimas 100 observaciones.
- El Fondo podrá invertir en activos emitidos por Fondos del mismo consorcio empresarial al que pertenece la Operadora, hasta por el 20%.
- El Fondo no realizará operaciones con instrumentos financieros derivados, valores estructurados, certificados bursátiles fiduciarios de capital o respaldados por activos.
- El Fondo podrá participar hasta en un 50% en operaciones de préstamo de valores.

#### Composición de la Cartera de Inversión

Principales inversiones al mes de FEBRERO 2026

Clave de Pizarra	Activo Objeto de Inversión			Monto Miles de \$	%	
	Emisora	Nombre/Subyacente	Tipo			
1	GMEXICO B	1_GMEXICO	B	RTA. VAR.	5,163	13.27
2	GFNORTE O	1_GFNORTE	O	RTA. VAR.	3,716	9.55
3	AMX B	1_AMX	B	RTA. VAR.	3,196	8.21
4	CEMEX CPO	1_CEMEX	CPO	RTA. VAR.	3,023	7.77
5	FEMSA UBD	1_FEMSA	UBD	RTA. VAR.	2,789	7.17
6	WALMEX *	1_WALMEX	*	RTA. VAR.	2,410	6.19
7	PE&OLES *	1_PE&OLES	*	RTA. VAR.	2,274	5.84
8	GAP B	1_GAP	B	RTA. VAR.	2,144	5.51
9	FMXRF XFO	51_FMXRF	XFO	FONDO INV.	1,316	3.38
10	AC *	1_AC	*	RTA. VAR.	1,097	2.82
<b>Total Cartera</b>					<b>38,904</b>	<b>100</b>



**Comisiones y Remuneraciones por la Prestación de Servicios**
**Información sobre comisiones y remuneraciones**
**a) Pagadas por el Cliente**

Concepto	Serie X		Serie más representativa (F)	
	%	\$	%	\$
INCUMPLIMIENTO PLAZO MÍNIMO DE PERMANENCIA	-	-	-	-
INCUMPLIMIENTO SALDO MÍNIMO DE INVERSIÓN	-	-	-	-
COMPRA DE ACCIONES	-	-	-	-
VENTA DE ACCIONES	-	-	-	-
SERVICIOS POR ASESORÍA	-	-	-	-
SERVICIO ADMINISTRACIÓN DE ACCIONES	-	-	-	-
OTRAS	-	-	-	-
<b>Total</b>	-	-	-	-

Algunos prestadores de servicios pueden establecer acuerdos con el Fondo de Inversión y ofrecerle descuentos por sus servicios. Para conocer de su existencia y el posible beneficio para usted, pregunte con su distribuidor.

El prospecto de información contiene un mayor detalle de los conflictos de intereses a los que pudiera estar sujeto cualquier prestador de servicios del Fondo de Inversión.

**b) Pagadas por el Fondo de Inversión**

Concepto	Serie X		Serie más representativa (F)	
	%	\$	%	\$
ADMINISTRACIÓN DE ACTIVOS	0.330	3.300	0.330	3.300
ADMINISTRACIÓN ACTIVOS S/ DESEMPEÑO	0.000	0.000	0.000	0.000
DISTRIBUCIÓN DE ACCIONES	1.870	18.700	1.870	18.700
VALUACIÓN DE ACCIONES	0.005	0.047	0.005	0.047
DEPÓSITO DE ACTIVOS OBJETO DE INVERSIÓN	0.000	0.000	0.000	0.000
DEPÓSITO DE ACCIONES	0.000	0.000	0.000	0.000
CONTABILIDAD	0.027	0.267	0.027	0.267
OTRAS	0.046	0.461	0.046	0.461
<b>Total</b>	<b>2.278</b>	<b>22.775</b>	<b>2.278</b>	<b>22.775</b>

Las comisiones por compra y venta de acciones pueden disminuir el monto total de su inversión. Esto implica que usted recibiría un monto menor después de una operación. Lo anterior, junto con las comisiones pagadas por el Fondo de Inversión, representa una reducción del rendimiento total que recibiría por su participación en el propio Fondo.

Nota: Los % y \$ de las comisiones se presentan anualizados, considerando una inversión de \$1,000 pesos.

**Políticas para la Compra - Venta de Acciones**

Plazo mínimo de permanencia	No hay plazo mínimo de permanencia	Liquidez	Diaria
Recepción de órdenes	Todos los días hábiles	Horario	La recepción de órdenes de compra/venta será todos los días hábiles desde las 8:30 horas hasta 60 minutos antes del cierre de dicho mercado (hora del centro de México)
Ejecución de operaciones	Compras y Ventas: Mismo día de la recepción	Límites de recompra	20%
Liquidación de operaciones	Compras y Ventas: 1 día hábil (24 horas) después de la ejecución	Diferencial (*)	El fondo no lo ha aplicado en el último año

(\*) El Fondo de Inversión ante condiciones desordenadas del mercado u operaciones inusuales podrá aplicar al precio de valuación de sus acciones, el diferencial que haya determinado previamente, a favor de quienes permanecen en el Fondo.

**Prestadores de Servicios**

Operadora:	Finamex Inversiones S.A. de C.V. Sociedad Operadora Fondos de Inversión.
Distribuidora:	Casa de Bolsa Finamex S.A.B de C.V.
Valuadora:	GAF Operadora, S.A. de C.V., Sociedad Operadora Limitada de Fondos de Inversión
Institución Calificadora de Valores:	N.A.

**Advertencias**

Las inversiones realizadas en el Fondo de Inversión no se encuentran protegidas ni garantizadas por el Gobierno Federal ni las entidades de la administración pública paraestatal.

La autorización de los prospectos de información al público inversionista no implica certificación sobre la bondad de las acciones que emitan o sobre la solvencia, liquidez, calidad crediticia o desempeño futuro de los fondos, ni de los Activos Objeto de Inversión que conforman su cartera.

Ningún intermediario financiero, apoderado para celebrar operaciones con el público o cualquier persona, está autorizado para proporcionar información o hacer declaración alguna adicional al contenido del documento con información clave para la inversión, por lo que deberán entenderse como no autorizadas por el Fondo de Inversión.

**Centro de Atención a Inversionistas**

Contacto:	Finamex Inversiones S.A. de C.V. Sociedad Operadora Fondos de Inversión.
Número Telefónico:	+52 (55) 5209 2080
Horario:	8:00 - 15:00

Para mayor información visite la página electrónica de nuestra operadora y/o distribuidora(s), donde podrá consultar el prospecto de información al público inversionista del fondo, así como la información actualizada sobre la cartera de inversiones del fondo.

El presente documento y el prospecto de información al público inversionista son los únicos documentos de venta que reconoce el fondo de inversión como válidos.

**Página(s) electrónica(s)**

Operadora	<a href="http://www.finamex.com.mx">www.finamex.com.mx</a>
Distribuidoras	<a href="http://www.finamex.com.mx">www.finamex.com.mx</a>

**Finamex Fondo Índice, S. A. de C. V., Fondo de Inversión de Renta Variable**  
 Administrado por FINAMEX INVERSIONES, S.A. DE C.V., SOCIEDAD OPERADORA DE FONDOS DE INVERSIÓN

Tipo	RENDA VARIABLE	Serie Accionaria	Posible Adquirente	Monto Mínimo de Inversión (\$)
Categoría	ESPECIALIZADO EN ACCIONES INDIZADAS AL IPC (RVESINDIPC)	X+	PERSONAS MORALES NO SUJETAS A RETENCIÓN	\$250,000
Clave de Pizarra	FMXIND			
Calificación (Calificadora y Homogénea)	N/A			
Fecha de Autorización	17 octubre 2025			

**Importante:** El valor de un Fondo de Inversión, cualquiera que sea su política de inversión, está sujeta a la fluctuación de los mercados, por lo que el inversionista puede obtener ganancias o pérdidas.

#### Objetivo de Inversión

El Fondo utilizará como referencia para construir su cartera a las emisoras que integran al principal indicador de la Bolsa Mexicana de Valores, al IPC, siendo su objetivo emular la composición de dicho indicador; sin embargo, el Fondo no se puede comprometer a ofrecer un rendimiento exactamente igual al del IPC, sino que éste sea cercano, para efectos de referencia en relación al rendimiento que pueda obtener este Fondo se considerará al IPC como indicador. Los factores que pueden generar diferencias entre el rendimiento del Fondo y el de su índice de referencia están los flujos del Fondo, los costos en la estructura del Fondo, el préstamo de valores y los rebalances de la muestra, entre otros.

#### Información Relevante

No existe información relevante al momento.

La definición de valor en riesgo es válida únicamente en condiciones normales de mercado.

El Fondo de Inversión no cuenta con asamblea de accionistas, consejo de administración o comisario. Las funciones de la asamblea de accionistas, así como las actividades del consejo de administración están encomendadas a Finamex Inversiones, S.A. de C.V., Sociedad Operadora de Fondos de Inversión. La vigilancia del Fondo de Inversión está asignada al contralor normativo de la sociedad operadora.

#### Valor en Riesgo (VaR):

Valor en Riesgo (VaR) de la cartera de inversión respecto de sus activos netos: 3% con una probabilidad de 95%.

La pérdida que en un escenario pesimista (5 en 100 veces) puede enfrentar el Fondo de Inversión en un lapso de un día es de \$30 pesos por cada \$1,000 pesos invertidos. (Este dato es solo una estimación, las expectativas de pérdida podrían ser mayores, incluso por el monto total de la inversión realizada).

#### Rendimiento y Desempeño Histórico

Clase y Serie accionaria: X+

Índice(s) de Referencia: IPC BMV

**Tabla de Rendimientos Efectivos**

	Último Mes	Últimos 3 Meses	Últimos 12 Meses	Año 2025	Año 2024	Año 2023
RENDIMIENTO BRUTO	5.43 %	11.71 %	38.08 %	31.74 %	-12.17 %	22.05 %
RENDIMIENTO NETO	5.32 %	11.36 %	36.72 %	30.38 %	-13.24 %	20.66 %
TASA LIBRE DE RIESGO (CETES 28)	6.86 %	7.01 %	8.05 %	8.55 %	11.52 %	11.82 %
ÍNDICE DE REFERENCIA	5.63 %	12.28 %	36.46 %	29.88 %	-14.90 %	15.74 %

El rendimiento neto es después de comisiones y el que obtuvo el inversionista en el período. La tasa libre de riesgo es una tasa que no incluye descuentos por comisiones o cualquier otro gasto.

El desempeño del Fondo de Inversión en el pasado no es indicativo del desempeño que la inversión tendrá en el futuro.

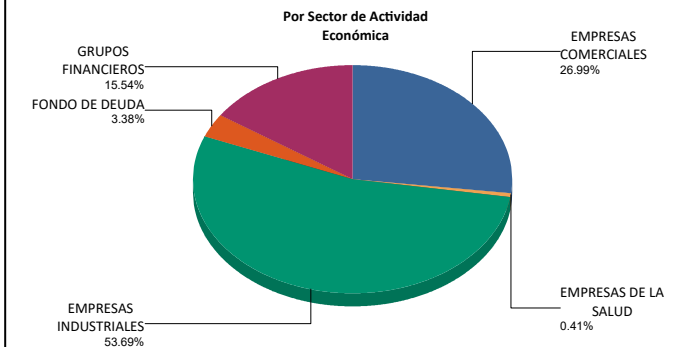
#### Régimen y Política de Inversión

- El Fondo seguirá una estrategia de inversión pasiva.
- El Fondo invertirá primordialmente en el mercado de renta variable.
- El Fondo invertirá por lo menos al 80% en acciones emitidas por emisoras del IPC de la BMV.
- El Índice de referencia al cual se apegará el Fondo será al IPC (Índice de Precios y Cotizaciones).
- El Fondo utilizará como referencia para construir su cartera a las emisoras que integran al IPC de la BMV, buscando emular la composición de dicho indicador.
- El Fondo deberá mantener una beta entre el IPC y el precio de la acción de este Fondo cuyo valor oscile entre 0.95 y 1.05 unidades, considerando al efecto las últimas 100 observaciones.
- El Fondo podrá invertir en activos emitidos por Fondos del mismo consorcio empresarial al que pertenece la Operadora, hasta por el 20%.
- El Fondo no realizará operaciones con instrumentos financieros derivados, valores estructurados, certificados bursátiles fiduciarios de capital o respaldados por activos.
- El Fondo podrá participar hasta en un 50% en operaciones de préstamo de valores.

#### Composición de la Cartera de Inversión

Principales inversiones al mes de FEBRERO 2026

Clave de Pizarra	Activo Objeto de Inversión			Monto Miles de \$	%	
	Emisora	Nombre/Subyacente	Tipo			
1	GMEXICO B	1_GMEXICO	B	RTA. VAR.	5,163	13.27
2	GFNORTE O	1_GFNORTE	O	RTA. VAR.	3,716	9.55
3	AMX B	1_AMX	B	RTA. VAR.	3,196	8.21
4	CEMEX CPO	1_CEMEX	CPO	RTA. VAR.	3,023	7.77
5	FEMSA UBD	1_FEMSA	UBD	RTA. VAR.	2,789	7.17
6	WALMEX *	1_WALMEX	*	RTA. VAR.	2,410	6.19
7	PE&OLES *	1_PE&OLES	*	RTA. VAR.	2,274	5.84
8	GAP B	1_GAP	B	RTA. VAR.	2,144	5.51
9	FMXRF XFO	51_FMXRF	XFO	FONDO INV.	1,316	3.38
10	AC *	1_AC	*	RTA. VAR.	1,097	2.82
<b>Total Cartera</b>					<b>38,904</b>	<b>100</b>



**Comisiones y Remuneraciones por la Prestación de Servicios**
**Información sobre comisiones y remuneraciones**
**a) Pagadas por el Cliente**

Concepto	Serie X+		Serie más representativa (F)	
	%	\$	%	\$
INCUMPLIMIENTO PLAZO MÍNIMO DE PERMANENCIA	-	-	-	-
INCUMPLIMIENTO SALDO MÍNIMO DE INVERSIÓN	-	-	-	-
COMPRA DE ACCIONES	-	-	-	-
VENTA DE ACCIONES	-	-	-	-
SERVICIOS POR ASESORÍA	-	-	-	-
SERVICIO ADMINISTRACIÓN DE ACCIONES	-	-	-	-
OTRAS	-	-	-	-
<b>Total</b>	-	-	-	-

Algunos prestadores de servicios pueden establecer acuerdos con el Fondo de Inversión y ofrecerle descuentos por sus servicios. Para conocer de su existencia y el posible beneficio para usted, pregunte con su distribuidor.

El prospecto de información contiene un mayor detalle de los conflictos de intereses a los que pudiera estar sujeto cualquier prestador de servicios del Fondo de Inversión.

**b) Pagadas por el Fondo de Inversión**

Concepto	Serie X+		Serie más representativa (F)	
	%	\$	%	\$
ADMINISTRACIÓN DE ACTIVOS	0.165	1.650	0.330	3.300
ADMINISTRACIÓN ACTIVOS S/ DESEMPEÑO	0.000	0.000	0.000	0.000
DISTRIBUCIÓN DE ACCIONES	0.935	9.350	1.870	18.700
VALUACIÓN DE ACCIONES	0.005	0.047	0.005	0.047
DEPÓSITO DE ACTIVOS OBJETO DE INVERSIÓN	0.000	0.000	0.000	0.000
DEPÓSITO DE ACCIONES	0.000	0.000	0.000	0.000
CONTABILIDAD	0.027	0.268	0.027	0.267
OTRAS	0.046	0.461	0.046	0.461
<b>Total</b>	<b>1.178</b>	<b>11.776</b>	<b>2.278</b>	<b>22.775</b>

Las comisiones por compra y venta de acciones pueden disminuir el monto total de su inversión. Esto implica que usted recibiría un monto menor después de una operación. Lo anterior, junto con las comisiones pagadas por el Fondo de Inversión, representa una reducción del rendimiento total que recibiría por su participación en el propio Fondo.

Nota: Los % y \$ de las comisiones se presentan anualizados, considerando una inversión de \$1,000 pesos.

**Políticas para la Compra - Venta de Acciones**

Plazo mínimo de permanencia	No hay plazo mínimo de permanencia	Liquidez	Diaria
Recepción de órdenes	Todos los días hábiles	Horario	La recepción de órdenes de compra/venta será todos los días hábiles desde las 8:30 horas hasta 60 minutos antes del cierre de dicho mercado (hora del centro de México)
Ejecución de operaciones	Compras y Ventas: Mismo día de la recepción	Límites de recompra	20%
Liquidación de operaciones	Compras y Ventas: 1 día hábil (24 horas) después de la ejecución	Diferencial (*)	El fondo no lo ha aplicado en el último año

(\*) El Fondo de Inversión ante condiciones desordenadas del mercado u operaciones inusuales podrá aplicar al precio de valuación de sus acciones, el diferencial que haya determinado previamente, a favor de quienes permanecen en el Fondo.

**Prestadores de Servicios**

Operadora:	Finamex Inversiones S.A. de C.V. Sociedad Operadora Fondos de Inversión.
Distribuidora:	Casa de Bolsa Finamex S.A.B de C.V.
Valuadora:	GAF Operadora, S.A. de C.V., Sociedad Operadora Limitada de Fondos de Inversión
Institución Calificadora de Valores:	N.A.

**Advertencias**

Las inversiones realizadas en el Fondo de Inversión no se encuentran protegidas ni garantizadas por el Gobierno Federal ni las entidades de la administración pública paraestatal.

La autorización de los prospectos de información al público inversionista no implica certificación sobre la bondad de las acciones que emitan o sobre la solvencia, liquidez, calidad crediticia o desempeño futuro de los fondos, ni de los Activos Objeto de Inversión que conforman su cartera.

Ningún intermediario financiero, apoderado para celebrar operaciones con el público o cualquier persona, está autorizado para proporcionar información o hacer declaración alguna adicional al contenido del documento con información clave para la inversión, por lo que deberán entenderse como no autorizadas por el Fondo de Inversión.

Para mayor información visite la página electrónica de nuestra operadora y/o distribuidora(s), donde podrá consultar el prospecto de información al público inversionista del fondo, así como la información actualizada sobre la cartera de inversiones del fondo.

El presente documento y el prospecto de información al público inversionista son los únicos documentos de venta que reconoce el fondo de inversión como válidos.

**Centro de Atención a Inversionistas**

Contacto:	Finamex Inversiones S.A. de C.V. Sociedad Operadora Fondos de Inversión.
Número Telefónico:	+52 (55) 5209 2080
Horario:	8:00 - 15:00

**Página(s) electrónica(s)**

Operadora	<a href="http://www.finamex.com.mx">www.finamex.com.mx</a>
Distribuidoras	<a href="http://www.finamex.com.mx">www.finamex.com.mx</a>

DOCUMENTO CON INFORMACIÓN CLAVE PARA LA INVERSIÓN  
**Finamex Fondo Índice, S. A. de C. V., Fondo de Inversión de Renta Variable**  
 Administrado por FINAMEX INVERSIONES, S.A. DE C.V., SOCIEDAD OPERADORA DE FONDOS DE INVERSIÓN

Tipo	RENTA VARIABLE	Serie Accionaria	Posible Adquirente	Monto Mínimo de Inversión (\$)
Categoría	ESPECIALIZADO EN ACCIONES INDIZADAS AL IPC (RVESINDIPC)	XF	FONDO DE FONDOS	Sin monto mínimo
Clave de Pizarra	FMXIND			
Calificación (Calificadora y Homogénea)	N/A			
Fecha de Autorización	17 octubre 2025			

**Importante:** El valor de un Fondo de Inversión, cualquiera que sea su política de inversión, está sujeta a la fluctuación de los mercados, por lo que el inversionista puede obtener ganancias o pérdidas.

#### Objetivo de Inversión

El Fondo utilizará como referencia para construir su cartera a las emisoras que integran al principal indicador de la Bolsa Mexicana de Valores, al IPC, siendo su objetivo emular la composición de dicho indicador; sin embargo, el Fondo no se puede comprometer a ofrecer un rendimiento exactamente igual al del IPC, sino que éste sea cercano, para efectos de referencia en relación al rendimiento que pueda obtener este Fondo se considerará al IPC como indicador. Los factores que pueden generar diferencias entre el rendimiento del Fondo y el de su índice de referencia están los flujos del Fondo, los costos en la estructura del Fondo, el préstamo de valores y los rebalances de la muestra, entre otros.

#### Información Relevante

No existe información relevante al momento.

La definición de valor en riesgo es válida únicamente en condiciones normales de mercado.

El Fondo de Inversión no cuenta con asamblea de accionistas, consejo de administración o comisario. Las funciones de la asamblea de accionistas, así como las actividades del consejo de administración están encomendadas a Finamex Inversiones, S.A. de C.V., Sociedad Operadora de Fondos de Inversión. La vigilancia del Fondo de Inversión está asignada al contralor normativo de la sociedad operadora.

#### Valor en Riesgo (VaR):

Valor en Riesgo (VaR) de la cartera de inversión respecto de sus activos netos: 3% con una probabilidad de 95%.

La pérdida que en un escenario pesimista (5 en 100 veces) puede enfrentar el Fondo de Inversión en un lapso de un día es de \$30 pesos por cada \$1,000 pesos invertidos. (Este dato es solo una estimación, las expectativas de pérdida podrían ser mayores, incluso por el monto total de la inversión realizada).

#### Rendimiento y Desempeño Histórico

Clase y Serie accionaria: XF

Índice(s) de Referencia: IPC BMV

**Tabla de Rendimientos Efectivos**

	Último Mes	Últimos 3 Meses	Últimos 12 Meses	Año 2025	Año 2024	Año 2023
RENDIMIENTO BRUTO	N/A	N/A	N/A	N/A	-12.17 %	22.05 %
RENDIMIENTO NETO	N/A	N/A	N/A	N/A	-12.17 %	22.05 %
TASA LIBRE DE RIESGO (CETES 28)	N/A	N/A	N/A	N/A	11.52 %	11.82 %
ÍNDICE DE REFERENCIA	N/A	N/A	N/A	N/A	-14.90 %	15.74 %

El rendimiento neto es después de comisiones y el que obtuvo el inversionista en el período. La tasa libre de riesgo es una tasa que no incluye descuentos por comisiones o cualquier otro gasto.

El desempeño del Fondo de Inversión en el pasado no es indicativo del desempeño que la inversión tendrá en el futuro.

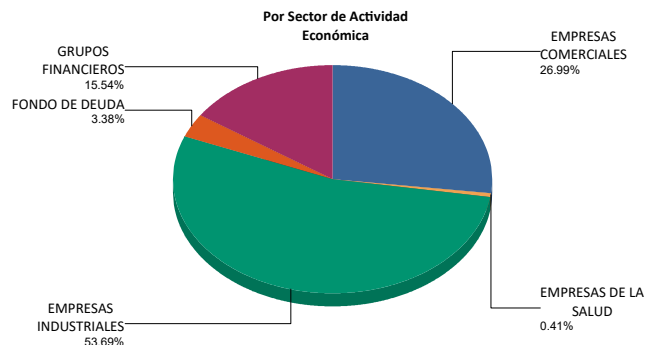
#### Régimen y Política de Inversión

- El Fondo seguirá una estrategia de inversión pasiva.
- El Fondo invertirá primordialmente en el mercado de renta variable.
- El Fondo invertirá por lo menos al 80% en acciones emitidas por emisoras del IPC de la BMV.
- El Índice de referencia al cual se apegará el Fondo será al IPC (Índice de Precios y Cotizaciones).
- El Fondo utilizará como referencia para construir su cartera a las emisoras que integran al IPC de la BMV, buscando emular la composición de dicho indicador.
- El Fondo deberá mantener una beta entre el IPC y el precio de la acción de este Fondo cuyo valor oscile entre 0.95 y 1.05 unidades, considerando al efecto las últimas 100 observaciones.
- El Fondo podrá invertir en activos emitidos por Fondos del mismo consorcio empresarial al que pertenece la Operadora, hasta por el 20%.
- El Fondo no realizará operaciones con instrumentos financieros derivados, valores estructurados, certificados bursátiles fiduciarios de capital o respaldados por activos.
- El Fondo podrá participar hasta en un 50% en operaciones de préstamo de valores.

#### Composición de la Cartera de Inversión

Principales inversiones al mes de FEBRERO 2026

Clave de Pizarra	Activo Objeto de Inversión			Monto Miles de \$	%	
	Emisora	Nombre/Subyacente	Tipo			
1	GMEXICO B	1_GMEXICO	B	RTA. VAR.	5,163	13.27
2	GFNORTE O	1_GFNORTE	O	RTA. VAR.	3,716	9.55
3	AMX B	1_AMX	B	RTA. VAR.	3,196	8.21
4	CEMEX CPO	1_CEMEX	CPO	RTA. VAR.	3,023	7.77
5	FEMSA UBD	1_FEMSA	UBD	RTA. VAR.	2,789	7.17
6	WALMEX *	1_WALMEX	*	RTA. VAR.	2,410	6.19
7	PE&OLES *	1_PE&OLES	*	RTA. VAR.	2,274	5.84
8	GAP B	1_GAP	B	RTA. VAR.	2,144	5.51
9	FMXRF XFO	51_FMXRF	XFO	FONDO INV.	1,316	3.38
10	AC *	1_AC	*	RTA. VAR.	1,097	2.82
<b>Total Cartera</b>					<b>38,904</b>	<b>100</b>



**Comisiones y Remuneraciones por la Prestación de Servicios**
**Información sobre comisiones y remuneraciones**
**a) Pagadas por el Cliente**

Concepto	Serie XF		Serie más representativa (F)	
	%	\$	%	\$
INCUMPLIMIENTO PLAZO MÍNIMO DE PERMANENCIA	-	-	-	-
INCUMPLIMIENTO SALDO MÍNIMO DE INVERSIÓN	-	-	-	-
COMPRA DE ACCIONES	-	-	-	-
VENTA DE ACCIONES	-	-	-	-
SERVICIOS POR ASESORÍA	-	-	-	-
SERVICIO ADMINISTRACIÓN DE ACCIONES	-	-	-	-
OTRAS	-	-	-	-
<b>Total</b>	-	-	-	-

Algunos prestadores de servicios pueden establecer acuerdos con el Fondo de Inversión y ofrecerle descuentos por sus servicios. Para conocer de su existencia y el posible beneficio para usted, pregunte con su distribuidor.

El prospecto de información contiene un mayor detalle de los conflictos de intereses a los que pudiera estar sujeto cualquier prestador de servicios del Fondo de Inversión.

**b) Pagadas por el Fondo de Inversión**

Concepto	Serie XF		Serie más representativa (F)	
	%	\$	%	\$
ADMINISTRACIÓN DE ACTIVOS	0.000	0.000	0.330	3.300
ADMINISTRACIÓN ACTIVOS S/ DESEMPEÑO	0.000	0.000	0.000	0.000
DISTRIBUCIÓN DE ACCIONES	0.000	0.000	1.870	18.700
VALUACIÓN DE ACCIONES	0.006	0.061	0.005	0.047
DEPÓSITO DE ACTIVOS OBJETO DE INVERSIÓN	0.000	0.000	0.000	0.000
DEPÓSITO DE ACCIONES	0.000	0.000	0.000	0.000
CONTABILIDAD	0.027	0.273	0.027	0.267
OTRAS	0.049	0.485	0.046	0.461
<b>Total</b>	<b>0.082</b>	<b>0.819</b>	<b>2.278</b>	<b>22.775</b>

Las comisiones por compra y venta de acciones pueden disminuir el monto total de su inversión. Esto implica que usted recibiría un monto menor después de una operación. Lo anterior, junto con las comisiones pagadas por el Fondo de Inversión, representa una reducción del rendimiento total que recibiría por su participación en el propio Fondo.

Nota: Los % y \$ de las comisiones se presentan anualizados, considerando una inversión de \$1,000 pesos.

**Políticas para la Compra - Venta de Acciones**

Plazo mínimo de permanencia	No hay plazo mínimo de permanencia	Liquidez	Diaria
Recepción de órdenes	Todos los días hábiles	Horario	La recepción de órdenes de compra/venta será todos los días hábiles desde las 8:30 horas hasta 60 minutos antes del cierre de dicho mercado (hora del centro de México)
Ejecución de operaciones	Compras y Ventas: Mismo día de la recepción	Límites de recompra	20%
Liquidación de operaciones	Compras y Ventas: 1 día hábil (24 horas) después de la ejecución	Diferencial (*)	El fondo no lo ha aplicado en el último año

(\*) El Fondo de Inversión ante condiciones desordenadas del mercado u operaciones inusuales podrá aplicar al precio de valuación de sus acciones, el diferencial que haya determinado previamente, a favor de quienes permanecen en el Fondo.

**Prestadores de Servicios**

Operadora:	Finamex Inversiones S.A. de C.V. Sociedad Operadora Fondos de Inversión.
Distribuidora:	Casa de Bolsa Finamex S.A.B de C.V.
Valuadora:	GAF Operadora, S.A. de C.V., Sociedad Operadora Limitada de Fondos de Inversión
Institución Calificadora de Valores:	N.A.

**Advertencias**

Las inversiones realizadas en el Fondo de Inversión no se encuentran protegidas ni garantizadas por el Gobierno Federal ni las entidades de la administración pública paraestatal.

La autorización de los prospectos de información al público inversionista no implica certificación sobre la bondad de las acciones que emitan o sobre la solvencia, liquidez, calidad crediticia o desempeño futuro de los fondos, ni de los Activos Objeto de Inversión que conforman su cartera.

Ningún intermediario financiero, apoderado para celebrar operaciones con el público o cualquier persona, está autorizado para proporcionar información o hacer declaración alguna adicional al contenido del documento con información clave para la inversión, por lo que deberán entenderse como no autorizadas por el Fondo de Inversión.

Para mayor información visite la página electrónica de nuestra operadora y/o distribuidora(s), donde podrá consultar el prospecto de información al público inversionista del fondo, así como la información actualizada sobre la cartera de inversiones del fondo.

El presente documento y el prospecto de información al público inversionista son los únicos documentos de venta que reconoce el fondo de inversión como válidos.

**Centro de Atención a Inversionistas**

Contacto:	Finamex Inversiones S.A. de C.V. Sociedad Operadora Fondos de Inversión.
Número Telefónico:	+52 (55) 5209 2080
Horario:	8:00 - 15:00

**Página(s) electrónica(s)**

Operadora	<a href="http://www.finamex.com.mx">www.finamex.com.mx</a>
Distribuidoras	<a href="http://www.finamex.com.mx">www.finamex.com.mx</a>