

DOCUMENTO CON INFORMACIÓN CLAVE PARA LA INVERSIÓN  
**Finamex Fondo USA, S. A. de C. V., Fondo de Inversión de Renta Variable**  
 Administrado por FINAMEX INVERSIONES, S.A. DE C.V., SOCIEDAD OPERADORA DE FONDOS DE INVERSIÓN

Tipo	RENDA VARIABLE	Serie Accionaria	Posible Adquirente	Monto Mínimo de Inversión (\$)
Categoría	ESPECIALIZADO EN ACCIONES INTERNACIONALES (RVESACCINT)	F	PERSONAS FÍSICAS	Por Criterios de Servicios de Inversión
Clave de Pizarra	FMXUSA			
Calificación (Calificadora y Homogénea)	N/A			
Fecha de Autorización	17 octubre 2025			

**Importante:** El valor de un Fondo de Inversión, cualquiera que sea su política de inversión, está sujeta a la fluctuación de los mercados, por lo que el inversionista puede obtener ganancias o pérdidas.

**Objetivo de Inversión**

El objetivo del fondo es ofrecer un vehículo de inversión en el mercado internacional de renta variable, enfocado primordialmente al mercado accionario de Estados Unidos a través de activos que utilicen las mejores prácticas en Factores Ambientales, Sociales y de Gobierno Corporativo (Environment, Social and Governance, ESG). El Fondo invertirá en acciones de empresas extranjeras y/o ETF's de valores listados en el Sistema Internacional de Cotizaciones (SIC) de la Bolsa Mexicana de Valores (BMV) y/o la Bolsa Institucional de Valores (BIVA) y Trackers listados en la Bolsa Mexicana de Valores (BMV) y/o la Bolsa Institucional de Valores (BIVA).

**Información Relevante**

No existe información relevante al momento. El Fondo de Inversión no cuenta con asamblea de accionistas, consejo de administración o comisario. Las funciones de la asamblea de accionistas, así como las actividades del consejo de administración están encomendadas a Finamex Inversiones, S.A. de C.V., Sociedad Operadora de Fondos de Inversión. La vigilancia del Fondo de Inversión está asignada al contralor normativo de la sociedad operadora.

**Valor en Riesgo (VaR):**

Valor en riesgo (VaR) de la cartera de inversión respecto de sus activos netos: 4.00% con una probabilidad de 95%. La definición del valor en riesgo es válida únicamente en condiciones normales de mercado.

La pérdida que en un escenario pesimista (4 en 100 veces) puede enfrentar el Fondo de Inversión en un lapso de un día es de \$40 pesos por cada \$1,000 pesos invertidos. (Este dato es solo una estimación, las expectativas de pérdida podrían ser mayores, incluso por el monto total de la inversión realizada).

**Rendimiento y Desempeño Histórico**

Clase y Serie accionaria: F  
 Índice(s) de Referencia: **100% S&P 500 ESG Index, convertido en pesos al tipo de cambio SPOT**  
 publicado por Valmer

**Tabla de Rendimientos Efectivos**

	Último Mes	Últimos 3 Meses	Últimos 12 Meses	Año 2025	Año 2024	Año 2023
RENDIMIENTO BRUTO	6.68 %	3.53 %	14.44 %	0.26 %	49.42 %	7.20 %
RENDIMIENTO NETO	6.47 %	2.89 %	11.88 %	-2.31 %	45.60 %	4.60 %
TASA LIBRE DE RIESGO (CETES 28)	6.59 %	6.75 %	7.66 %	8.55 %	11.52 %	11.82 %
ÍNDICE DE REFERENCIA	7.38 %	3.60 %	17.76 %	1.02 %	49.58 %	10.35 %

El rendimiento neto es después de comisiones y el que obtuvo el inversionista en el período. La tasa libre de riesgo es una tasa que no incluye descuentos por comisiones o cualquier otro gasto. El desempeño del Fondo de Inversión en el pasado no es indicativo del desempeño que la inversión tendrá en el futuro.

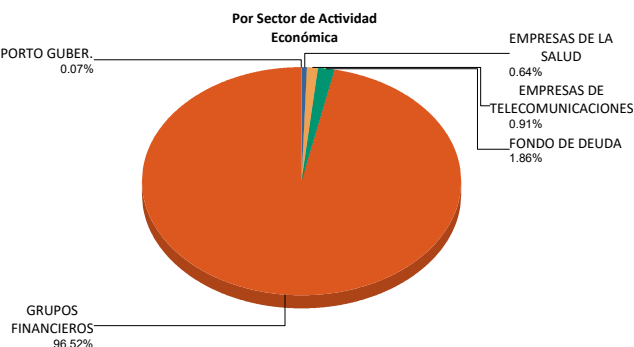
**Régimen y Política de Inversión**

- a) El Fondo mantiene una gestión de cartera activa, lo cual significa que el Fondo toma riesgos buscando aprovechar oportunidades de mercado para tratar de incrementar su rendimiento por arriba de su base de referencia.
- b) Esta gestión está basada en seleccionar conforme a criterios de análisis cualitativo y cuantitativo de carácter fundamental y técnico activos de renta variable en directo, ETFs que coticen en el SIC y/o Trackers de renta variable listados en la Bolsa Mexicana de Valores y/o la Bolsa Institucional de Valores (BIVA).
- c) Estos activos podrán ser acciones de emisoras extranjeras listadas, ETFs y Trackers de regiones, ETFs y Trackers de países, ETFs y Trackers de commodities, ETFs y Trackers de índices, ETFs y Trackers de estilos de inversión, ETFs y Trackers de sectores económicos o geográficos y ETFs y Trackers cuyos subyacentes sean instrumentos de deuda que forman parte de la inversión complementaria.
- d) Por otra parte, se podrán incluir ETFs referenciados a commodities con el objetivo de diversificar la inversión.
- e) El Fondo mantendrá una inversión en valores de fácil realización y/o en valores con vencimiento menor a tres meses los cuales permiten brindar la liquidez que requieran los inversionistas al menos en un 20%.
- f) El Fondo realizará operaciones de reporto y/o préstamo de valores, con los valores y hasta por el porcentaje señalado en el régimen de inversión.
- g) El Fondo no invertirá en valores estructurados, instrumentos financieros derivados ni en valores respaldados por activos.

**Composición de la Cartera de Inversión**

Principales inversiones al mes de **ABRIL 2026**

Clave de Pizarra	Activo Objeto de Inversión			Monto Miles de \$	%
	Emisora	Nombre/Subyacente	Tipo		
1 VOO *	1ISP_VOO	*	RTA. VAR.	191,187	87.37
2 XLV *	1ISP_XLV	*	RTA. VAR.	6,730	3.08
3 FMXRF XFO	51_FMXRF	XFO	FONDO INV.	4,061	1.86
4 XLF *	1ISP_XLF	*	RTA. VAR.	3,874	1.77
5 GLD *	1ISP_GLD	*	RTA. VAR.	3,308	1.51
6 V *	1ASP_V	*	RTA. VAR.	2,120	0.97
7 AON N	1ASP_AON	N	RTA. VAR.	2,009	0.92
8 SPGI *	1ASP_SPGI	*	RTA. VAR.	1,996	0.91
9 XLU *	1ISP_XLU	*	RTA. VAR.	1,976	0.90
10 DHR *	1ASP_DHR	*	RTA. VAR.	1,394	0.64
<b>Total Cartera</b>				<b>218,816</b>	<b>100</b>



**Comisiones y Remuneraciones por la Prestación de Servicios**
**Información sobre comisiones y remuneraciones**
**a) Pagadas por el Cliente**

Concepto	Serie F		Serie más representativa (F+)	
	%	\$	%	\$
INCUMPLIMIENTO PLAZO MÍNIMO DE PERMANENCIA	-	-	-	-
INCUMPLIMIENTO SALDO MÍNIMO DE INVERSIÓN	-	-	-	-
COMPRA DE ACCIONES	-	-	-	-
VENTA DE ACCIONES	-	-	-	-
SERVICIOS POR ASESORÍA	-	-	-	-
SERVICIO ADMINISTRACIÓN DE ACCIONES	-	-	-	-
OTRAS	-	-	-	-
<b>Total</b>	-	-	-	-

Algunos prestadores de servicios pueden establecer acuerdos con el Fondo de Inversión y ofrecerle descuentos por sus servicios. Para conocer de su existencia y el posible beneficio para usted, pregunte con su distribuidor.

El prospecto de información contiene un mayor detalle de los conflictos de intereses a los que pudiera estar sujeto cualquier prestador de servicios del Fondo de Inversión.

**b) Pagadas por el Fondo de Inversión**

Concepto	Serie F		Serie más representativa (F+)	
	%	\$	%	\$
ADMINISTRACIÓN DE ACTIVOS	0.330	3.300	0.165	1.650
ADMINISTRACIÓN ACTIVOS S/ DESEMPEÑO	0.000	0.000	0.000	0.000
DISTRIBUCIÓN DE ACCIONES	1.870	18.700	0.935	9.350
VALUACIÓN DE ACCIONES	0.001	0.007	0.001	0.007
DEPÓSITO DE ACTIVOS OBJETO DE INVERSIÓN	0.000	0.000	0.000	0.000
DEPÓSITO DE ACCIONES	0.000	0.000	0.000	0.000
CONTABILIDAD	0.004	0.044	0.004	0.044
OTRAS	0.008	0.080	0.008	0.079
<b>Total</b>	<b>2.213</b>	<b>22.131</b>	<b>1.113</b>	<b>11.130</b>

Las comisiones por compra y venta de acciones pueden disminuir el monto total de su inversión. Esto implica que usted recibiría un monto menor después de una operación. Lo anterior, junto con las comisiones pagadas por el Fondo de Inversión, representa una reducción del rendimiento total que recibiría por su participación en el propio Fondo.

Nota: Los % y \$ de las comisiones se presentan anualizados, considerando una inversión de \$1,000 pesos.

**Políticas para la Compra - Venta de Acciones**

Plazo mínimo de permanencia	No hay plazo mínimo de permanencia	Liquidez	Diaria
Recepción de órdenes	Todos los Días Hábiles	Horario	La recepción de órdenes de compra/venta será desde las 8:30 horas hasta 60 minutos antes del cierre de dicho mercado (hora del centro de México).
Ejecución de operaciones	Compras y Ventas: Mismo día de la recepción	Límites de recompra	20%
Liquidación de operaciones	Compras y Ventas: 2 días hábiles (48 horas) después de la ejecución	Diferencial (*)	El fondo no lo ha aplicado en el último año

(\*) El Fondo de Inversión ante condiciones desordenadas del mercado u operaciones inusuales podrá aplicar al precio de valuación de sus acciones, el diferencial que haya determinado previamente, a favor de quienes permanecen en el Fondo.

**Prestadores de Servicios**

Operadora:	Finamex Inversiones, S.A. de C.V., Sociedad Operadora de Fondos de Inversión
Distribuidora:	Casa de Bolsa Finamex S.A.B de C.V.
Valuadora:	GAF Operadora, S.A. de C.V., Sociedad Operadora Limitada de Fondos de Inversión
Institución Calificadora de Valores:	N.A.

**Advertencias**

Las inversiones realizadas en el Fondo de Inversión no se encuentran protegidas ni garantizadas por el Gobierno Federal ni las entidades de la administración pública paraestatal.

La autorización de los prospectos de información al público inversionista no implica certificación sobre la bondad de las acciones que emitan o sobre la solvencia, liquidez, calidad crediticia o desempeño futuro de los fondos, ni de los Activos Objeto de Inversión que conforman su cartera.

Ningún intermediario financiero, apoderado para celebrar operaciones con el público o cualquier persona, está autorizado para proporcionar información o hacer declaración alguna adicional al contenido del documento con información clave para la inversión, por lo que deberán entenderse como no autorizadas por el Fondo de Inversión.

**Centro de Atención a Inversionistas**

Contacto:	Finamex Inversiones S.A. de C.V. Sociedad Operadora de Fondos de Inversión
Número Telefónico:	52 55 5209 2080
Horario:	8:00 - 15:00

Para mayor información visite la página electrónica de nuestra operadora y/o distribuidora(s), donde podrá consultar el prospecto de información al público inversionista del fondo, así como la información actualizada sobre la cartera de inversiones del fondo.

El presente documento y el prospecto de información al público inversionista son los únicos documentos de venta que reconoce el fondo de inversión como válidos.

**Página(s) electrónica(s)**

Operadora	<a href="http://www.finamex.com.mx">www.finamex.com.mx</a>
Distribuidoras	<a href="http://www.finamex.com.mx">www.finamex.com.mx</a>

DOCUMENTO CON INFORMACIÓN CLAVE PARA LA INVERSIÓN  
**Finamex Fondo USA, S. A. de C. V., Fondo de Inversión de Renta Variable**  
 Administrado por FINAMEX INVERSIONES, S.A. DE C.V., SOCIEDAD OPERADORA DE FONDOS DE INVERSIÓN

Tipo	RENDA VARIABLE	Serie Accionaria	Posible Adquirente	Monto Mínimo de Inversión (\$)
Categoría	ESPECIALIZADO EN ACCIONES INTERNACIONALES (RVESACCINT)	F+	PERSONAS FÍSICAS	Por Criterios de Servicios de Inversión
Clave de Pizarra	FMXUSA			
Calificación (Calificadora y Homogénea)	N/A			
Fecha de Autorización	17 octubre 2025			

**Importante:** El valor de un Fondo de Inversión, cualquiera que sea su política de inversión, está sujeta a la fluctuación de los mercados, por lo que el inversionista puede obtener ganancias o pérdidas.

**Objetivo de Inversión**

El objetivo del fondo es ofrecer un vehículo de inversión en el mercado internacional de renta variable, enfocado primordialmente al mercado accionario de Estados Unidos a través de activos que utilicen las mejores prácticas en Factores Ambientales, Sociales y de Gobierno Corporativo (Environment, Social and Governance, ESG). El Fondo invertirá en acciones de empresas extranjeras y/o ETF's de valores listados en el Sistema Internacional de Cotizaciones (SIC) de la Bolsa Mexicana de Valores (BMV) y/o la Bolsa Institucional de Valores (BIVA) y Trackers listados en la Bolsa Mexicana de Valores (BMV) y/o la Bolsa Institucional de Valores (BIVA).

**Información Relevante**

No existe información relevante al momento. El Fondo de Inversión no cuenta con asamblea de accionistas, consejo de administración o comisario. Las funciones de la asamblea de accionistas, así como las actividades del consejo de administración están encomendadas a Finamex Inversiones, S.A. de C.V., Sociedad Operadora de Fondos de Inversión. La vigilancia del Fondo de Inversión está asignada al contralor normativo de la sociedad operadora.

**Valor en Riesgo (VaR):**

Valor en riesgo (VaR) de la cartera de inversión respecto de sus activos netos: 4.00% con una probabilidad de 95%. La definición del valor en riesgo es válida únicamente en condiciones normales de mercado.

La pérdida que en un escenario pesimista (4 en 100 veces) puede enfrentar el Fondo de Inversión en un lapso de un día es de \$40 pesos por cada \$1,000 pesos invertidos. (Este dato es solo una estimación, las expectativas de pérdida podrían ser mayores, incluso por el monto total de la inversión realizada).

**Rendimiento y Desempeño Histórico**

Clase y Serie accionaria: F+  
 Índice(s) de Referencia: **100% S&P 500 ESG Index, convertido en pesos al tipo de cambio SPOT**  
 publicado por Valmer

**Tabla de Rendimientos Efectivos**

	Último Mes	Últimos 3 Meses	Últimos 12 Meses	Año 2025	Año 2024	Año 2023
RENDIMIENTO BRUTO	6.70 %	3.54 %	14.61 %	0.24 %	49.42 %	7.20 %
RENDIMIENTO NETO	6.59 %	3.21 %	13.32 %	-1.05 %	47.40 %	5.81 %
TASA LIBRE DE RIESGO (CETES 28)	6.59 %	6.75 %	7.66 %	8.55 %	11.52 %	11.82 %
ÍNDICE DE REFERENCIA	7.38 %	3.60 %	17.76 %	1.02 %	49.58 %	10.35 %

El rendimiento neto es después de comisiones y el que obtuvo el inversionista en el período. La tasa libre de riesgo es una tasa que no incluye descuentos por comisiones o cualquier otro gasto. El desempeño del Fondo de Inversión en el pasado no es indicativo del desempeño que la inversión tendrá en el futuro.

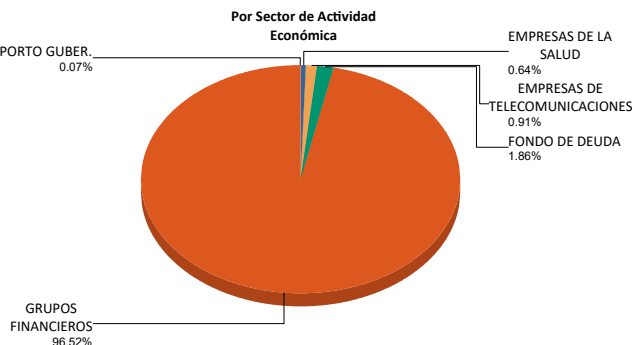
**Régimen y Política de Inversión**

- a) El Fondo mantiene una gestión de cartera activa, lo cual significa que el Fondo toma riesgos buscando aprovechar oportunidades de mercado para tratar de incrementar su rendimiento por arriba de su base de referencia.
- b) Esta gestión está basada en seleccionar conforme a criterios de análisis cualitativo y cuantitativo de carácter fundamental y técnico activos de renta variable en directo, ETFs que coticen en el SIC y/o Trackers de renta variable listados en la Bolsa Mexicana de Valores y/o la Bolsa Institucional de Valores (BIVA).
- c) Estos activos podrán ser acciones de emisoras extranjeras listadas, ETFs y Trackers de regiones, ETFs y Trackers de países, ETFs y Trackers de commodities, ETFs y Trackers de índices, ETFs y Trackers de estilos de inversión, ETFs y Trackers de sectores económicos o geográficos y ETFs y Trackers cuyos subyacentes sean instrumentos de deuda que forman parte de la inversión complementaria.
- d) Por otra parte, se podrán incluir ETFs referenciados a commodities con el objetivo de diversificar la inversión.
- e) El Fondo mantendrá una inversión en valores de fácil realización y/o en valores con vencimiento menor a tres meses los cuales permiten brindar la liquidez que requieran los inversionistas al menos en un 20%.
- f) El Fondo realizará operaciones de reporto y/o préstamo de valores, con los valores y hasta por el porcentaje señalado en el régimen de inversión.
- g) El Fondo no invertirá en valores estructurados, instrumentos financieros derivados ni en valores respaldados por activos.

**Composición de la Cartera de Inversión**

Principales inversiones al mes de **ABRIL 2026**

Clave de Pizarra	Activo Objeto de Inversión			Monto Miles de \$	%
	Emisora	Nombre/Subyacente	Tipo		
1 VOO *	1ISP_VOO	*	RTA. VAR.	191,187	87.37
2 XLV *	1ISP_XLV	*	RTA. VAR.	6,730	3.08
3 FMXRF XFO	51_FMXRF	XFO	FONDO INV.	4,061	1.86
4 XLF *	1ISP_XLF	*	RTA. VAR.	3,874	1.77
5 GLD *	1ISP_GLD	*	RTA. VAR.	3,308	1.51
6 V *	1ASP_V	*	RTA. VAR.	2,120	0.97
7 AON N	1ASP_AON	N	RTA. VAR.	2,009	0.92
8 SPGI *	1ASP_SPGI	*	RTA. VAR.	1,996	0.91
9 XLU *	1ISP_XLU	*	RTA. VAR.	1,976	0.90
10 DHR *	1ASP_DHR	*	RTA. VAR.	1,394	0.64
<b>Total Cartera</b>				<b>218,816</b>	<b>100</b>



**Comisiones y Remuneraciones por la Prestación de Servicios**
**Información sobre comisiones y remuneraciones**
**a) Pagadas por el Cliente**

Concepto	Serie F+		Serie más representativa (F+)	
	%	\$	%	\$
INCUMPLIMIENTO PLAZO MÍNIMO DE PERMANENCIA	-	-	-	-
INCUMPLIMIENTO SALDO MÍNIMO DE INVERSIÓN	-	-	-	-
COMPRA DE ACCIONES	-	-	-	-
VENTA DE ACCIONES	-	-	-	-
SERVICIOS POR ASESORÍA	-	-	-	-
SERVICIO ADMINISTRACIÓN DE ACCIONES	-	-	-	-
OTRAS	-	-	-	-
<b>Total</b>	-	-	-	-

Algunos prestadores de servicios pueden establecer acuerdos con el Fondo de Inversión y ofrecerle descuentos por sus servicios. Para conocer de su existencia y el posible beneficio para usted, pregunte con su distribuidor.

El prospecto de información contiene un mayor detalle de los conflictos de intereses a los que pudiera estar sujeto cualquier prestador de servicios del Fondo de Inversión.

**b) Pagadas por el Fondo de Inversión**

Concepto	Serie F+		Serie más representativa (F+)	
	%	\$	%	\$
ADMINISTRACIÓN DE ACTIVOS	0.165	1.650	0.165	1.650
ADMINISTRACIÓN ACTIVOS S/ DESEMPEÑO	0.000	0.000	0.000	0.000
DISTRIBUCIÓN DE ACCIONES	0.935	9.350	0.935	9.350
VALUACIÓN DE ACCIONES	0.001	0.007	0.001	0.007
DEPÓSITO DE ACTIVOS OBJETO DE INVERSIÓN	0.000	0.000	0.000	0.000
DEPÓSITO DE ACCIONES	0.000	0.000	0.000	0.000
CONTABILIDAD	0.004	0.044	0.004	0.044
OTRAS	0.008	0.079	0.008	0.079
<b>Total</b>	<b>1.113</b>	<b>11.130</b>	<b>1.113</b>	<b>11.130</b>

Las comisiones por compra y venta de acciones pueden disminuir el monto total de su inversión. Esto implica que usted recibiría un monto menor después de una operación. Lo anterior, junto con las comisiones pagadas por el Fondo de Inversión, representa una reducción del rendimiento total que recibiría por su participación en el propio Fondo.

Nota: Los % y \$ de las comisiones se presentan anualizados, considerando una inversión de \$1,000 pesos.

**Políticas para la Compra - Venta de Acciones**

Plazo mínimo de permanencia	No hay plazo mínimo de permanencia	Liquidez	Diaria
Recepción de órdenes	Todos los Días Hábiles	Horario	La recepción de órdenes de compra/venta será desde las 8:30 horas hasta 60 minutos antes del cierre de dicho mercado (hora del centro de México).
Ejecución de operaciones	Compras y Ventas: Mismo día de la recepción	Límites de recompra	20%
Liquidación de operaciones	Compras y Ventas: 2 días hábiles (48 horas) después de la ejecución	Diferencial (*)	El fondo no lo ha aplicado en el último año

(\*) El Fondo de Inversión ante condiciones desordenadas del mercado u operaciones inusuales podrá aplicar al precio de valuación de sus acciones, el diferencial que haya determinado previamente, a favor de quienes permanecen en el Fondo.

**Prestadores de Servicios**

Operadora:	Finamex Inversiones, S.A. de C.V., Sociedad Operadora de Fondos de Inversión
Distribuidora:	Casa de Bolsa Finamex S.A.B de C.V.
Valuadora:	GAF Operadora, S.A. de C.V., Sociedad Operadora Limitada de Fondos de Inversión
Institución Calificadora de Valores:	N.A.

**Advertencias**

Las inversiones realizadas en el Fondo de Inversión no se encuentran protegidas ni garantizadas por el Gobierno Federal ni las entidades de la administración pública paraestatal.

La autorización de los prospectos de información al público inversionista no implica certificación sobre la bondad de las acciones que emitan o sobre la solvencia, liquidez, calidad crediticia o desempeño futuro de los fondos, ni de los Activos Objeto de Inversión que conforman su cartera.

Ningún intermediario financiero, apoderado para celebrar operaciones con el público o cualquier persona, está autorizado para proporcionar información o hacer declaración alguna adicional al contenido del documento con información clave para la inversión, por lo que deberán entenderse como no autorizadas por el Fondo de Inversión.

**Centro de Atención a Inversionistas**

Contacto:	Finamex Inversiones S.A. de C.V. Sociedad Operadora de Fondos de Inversión
Número Telefónico:	52 55 5209 2080
Horario:	8:00 - 15:00

Para mayor información visite la página electrónica de nuestra operadora y/o distribuidora(s), donde podrá consultar el prospecto de información al público inversionista del fondo, así como la información actualizada sobre la cartera de inversiones del fondo.

El presente documento y el prospecto de información al público inversionista son los únicos documentos de venta que reconoce el fondo de inversión como válidos.

**Página(s) electrónica(s)**

Operadora	<a href="http://www.finamex.com.mx">www.finamex.com.mx</a>
Distribuidoras	<a href="http://www.finamex.com.mx">www.finamex.com.mx</a>

DOCUMENTO CON INFORMACIÓN CLAVE PARA LA INVERSIÓN  
**Finamex Fondo USA, S. A. de C. V., Fondo de Inversión de Renta Variable**  
 Administrado por FINAMEX INVERSIONES, S.A. DE C.V., SOCIEDAD OPERADORA DE FONDOS DE INVERSIÓN

Tipo	RENTA VARIABLE	Serie Accionaria	Posible Adquirente	Monto Mínimo de Inversión (\$)
Categoría	ESPECIALIZADO EN ACCIONES INTERNACIONALES (RVESACCINT)	M	PERSONAS MORALES	Por Criterios de Servicios de Inversión
Clave de Pizarra	FMXUSA			
Calificación (Calificadora y Homogénea)	N/A			
Fecha de Autorización	17 octubre 2025			

**Importante:** El valor de un Fondo de Inversión, cualquiera que sea su política de inversión, está sujeta a la fluctuación de los mercados, por lo que el inversionista puede obtener ganancias o pérdidas.

**Objetivo de Inversión**

El objetivo del fondo es ofrecer un vehículo de inversión en el mercado internacional de renta variable, enfocado primordialmente al mercado accionario de Estados Unidos a través de activos que utilicen las mejores prácticas en Factores Ambientales, Sociales y de Gobierno Corporativo (Environment, Social and Governance, ESG). El Fondo invertirá en acciones de empresas extranjeras y/o ETF's de valores listados en el Sistema Internacional de Cotizaciones (SIC) de la Bolsa Mexicana de Valores (BMV) y/o la Bolsa Institucional de Valores (BIVA) y Trackers listados en la Bolsa Mexicana de Valores (BMV) y/o la Bolsa Institucional de Valores (BIVA).

**Información Relevante**

No existe información relevante al momento. El Fondo de Inversión no cuenta con asamblea de accionistas, consejo de administración o comisario. Las funciones de la asamblea de accionistas, así como las actividades del consejo de administración están encomendadas a Finamex Inversiones, S.A. de C.V., Sociedad Operadora de Fondos de Inversión. La vigilancia del Fondo de Inversión está asignada al contralor normativo de la sociedad operadora.

**Valor en Riesgo (VaR):**

Valor en riesgo (VaR) de la cartera de inversión respecto de sus activos netos: 4.00% con una probabilidad de 95%. La definición del valor en riesgo es válida únicamente en condiciones normales de mercado.

La pérdida que en un escenario pesimista (4 en 100 veces) puede enfrentar el Fondo de Inversión en un lapso de un día es de \$40 pesos por cada \$1,000 pesos invertidos. (Este dato es solo una estimación, las expectativas de pérdida podrían ser mayores, incluso por el monto total de la inversión realizada).

**Rendimiento y Desempeño Histórico**

Clase y Serie accionaria: **M**  
 Índice(s) de Referencia: **100% S&P 500 ESG Index, convertido en pesos al tipo de cambio SPOT**  
 publicado por **Valmer**

**Tabla de Rendimientos Efectivos**

	Último Mes	Últimos 3 Meses	Últimos 12 Meses	Año 2025	Año 2024	Año 2023
RENDIMIENTO BRUTO	6.68 %	3.56 %	14.54 %	0.35 %	49.42 %	7.20 %
RENDIMIENTO NETO	6.47 %	2.92 %	11.97 %	-2.22 %	45.79 %	4.76 %
TASA LIBRE DE RIESGO (CETES 28)	6.59 %	6.75 %	7.66 %	8.55 %	11.52 %	11.82 %
ÍNDICE DE REFERENCIA	7.38 %	3.60 %	17.76 %	1.02 %	49.58 %	10.35 %

El rendimiento neto es después de comisiones y el que obtuvo el inversionista en el período. La tasa libre de riesgo es una tasa que no incluye descuentos por comisiones o cualquier otro gasto.

El desempeño del Fondo de Inversión en el pasado no es indicativo del desempeño que la inversión tendrá en el futuro.

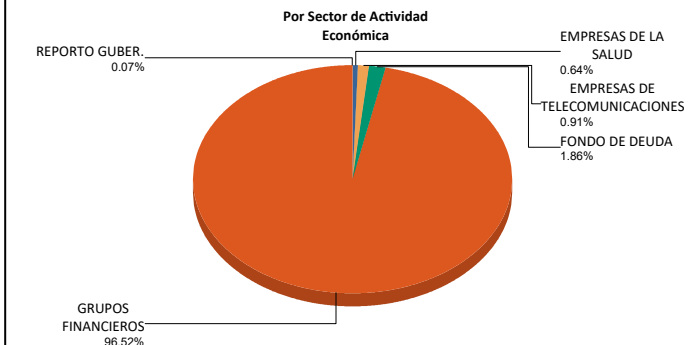
**Régimen y Política de Inversión**

- a) El Fondo mantiene una gestión de cartera activa, lo cual significa que el Fondo toma riesgos buscando aprovechar oportunidades de mercado para tratar de incrementar su rendimiento por arriba de su base de referencia.
- b) Esta gestión está basada en seleccionar conforme a criterios de análisis cualitativo y cuantitativo de carácter fundamental y técnico activos de renta variable en directo, ETFs que coticen en el SIC y/o Trackers de renta variable listados en la Bolsa Mexicana de Valores y/o la Bolsa Institucional de Valores (BIVA).
- c) Estos activos podrán ser acciones de emisoras extranjeras listadas, ETFs y Trackers de regiones, ETFs y Trackers de países, ETFs y Trackers de commodities, ETFs y Trackers de índices, ETFs y Trackers de estilos de inversión, ETFs y Trackers de sectores económicos o geográficos y ETFs y Trackers cuyos subyacentes sean instrumentos de deuda que forman parte de la inversión complementaria.
- d) Por otra parte, se podrán incluir ETFs referenciados a commodities con el objetivo de diversificar la inversión.
- e) El Fondo mantendrá una inversión en valores de fácil realización y/o en valores con vencimiento menor a tres meses los cuales permiten brindar la liquidez que requieran los inversionistas al menos en un 20%.
- f) El Fondo realizará operaciones de reporto y/o préstamo de valores, con los valores y hasta por el porcentaje señalado en el régimen de inversión.
- g) El Fondo no invertirá en valores estructurados, instrumentos financieros derivados ni en valores respaldados por activos.

**Composición de la Cartera de Inversión**

Principales inversiones al mes de **ABRIL 2026**

Clave de Pizarra	Activo Objeto de Inversión			Monto Miles de \$	%
	Emisora	Nombre/Subyacente	Tipo		
1 VOO *	1ISP_VOO	*	RTA. VAR.	191,187	87.37
2 XLV *	1ISP_XLV	*	RTA. VAR.	6,730	3.08
3 FMXRF XFO	51_FMXRF	XFO	FONDO INV.	4,061	1.86
4 XLF *	1ISP_XLF	*	RTA. VAR.	3,874	1.77
5 GLD *	1ISP_GLD	*	RTA. VAR.	3,308	1.51
6 V *	1ASP_V	*	RTA. VAR.	2,120	0.97
7 AON N	1ASP_AON	N	RTA. VAR.	2,009	0.92
8 SPGI *	1ASP_SPGI	*	RTA. VAR.	1,996	0.91
9 XLU *	1ISP_XLU	*	RTA. VAR.	1,976	0.90
10 DHR *	1ASP_DHR	*	RTA. VAR.	1,394	0.64
<b>Total Cartera</b>				<b>218,816</b>	<b>100</b>



**Comisiones y Remuneraciones por la Prestación de Servicios**
**Información sobre comisiones y remuneraciones**
**a) Pagadas por el Cliente**

Concepto	Serie M		Serie más representativa (F+)	
	%	\$	%	\$
INCUMPLIMIENTO PLAZO MÍNIMO DE PERMANENCIA	-	-	-	-
INCUMPLIMIENTO SALDO MÍNIMO DE INVERSIÓN	-	-	-	-
COMPRA DE ACCIONES	-	-	-	-
VENTA DE ACCIONES	-	-	-	-
SERVICIOS POR ASESORÍA	-	-	-	-
SERVICIO ADMINISTRACIÓN DE ACCIONES	-	-	-	-
OTRAS	-	-	-	-
<b>Total</b>	-	-	-	-

Algunos prestadores de servicios pueden establecer acuerdos con el Fondo de Inversión y ofrecerle descuentos por sus servicios. Para conocer de su existencia y el posible beneficio para usted, pregunte con su distribuidor.

El prospecto de información contiene un mayor detalle de los conflictos de intereses a los que pudiera estar sujeto cualquier prestador de servicios del Fondo de Inversión.

**b) Pagadas por el Fondo de Inversión**

Concepto	Serie M		Serie más representativa (F+)	
	%	\$	%	\$
ADMINISTRACIÓN DE ACTIVOS	0.330	3.300	0.165	1.650
ADMINISTRACIÓN ACTIVOS S/ DESEMPEÑO	0.000	0.000	0.000	0.000
DISTRIBUCIÓN DE ACCIONES	1.870	18.700	0.935	9.350
VALUACIÓN DE ACCIONES	0.001	0.007	0.001	0.007
DEPÓSITO DE ACTIVOS OBJETO DE INVERSIÓN	0.000	0.000	0.000	0.000
DEPÓSITO DE ACCIONES	0.000	0.000	0.000	0.000
CONTABILIDAD	0.004	0.044	0.004	0.044
OTRAS	0.008	0.079	0.008	0.079
<b>Total</b>	<b>2.213</b>	<b>22.130</b>	<b>1.113</b>	<b>11.130</b>

Las comisiones por compra y venta de acciones pueden disminuir el monto total de su inversión. Esto implica que usted recibiría un monto menor después de una operación. Lo anterior, junto con las comisiones pagadas por el Fondo de Inversión, representa una reducción del rendimiento total que recibiría por su participación en el propio Fondo.

Nota: Los % y \$ de las comisiones se presentan anualizados, considerando una inversión de \$1,000 pesos.

**Políticas para la Compra - Venta de Acciones**

Plazo mínimo de permanencia	No hay plazo mínimo de permanencia	Liquidez	Diaria
Recepción de órdenes	Todos los Días Hábiles	Horario	La recepción de órdenes de compra/venta será desde las 8:30 horas hasta 60 minutos antes del cierre de dicho mercado (hora del centro de México).
Ejecución de operaciones	Compras y Ventas: Mismo día de la recepción	Límites de recompra	20%
Liquidación de operaciones	Compras y Ventas: 2 días hábiles (48 horas) después de la ejecución	Diferencial (*)	El fondo no lo ha aplicado en el último año

(\*) El Fondo de Inversión ante condiciones desordenadas del mercado u operaciones inusuales podrá aplicar al precio de valuación de sus acciones, el diferencial que haya determinado previamente, a favor de quienes permanecen en el Fondo.

**Prestadores de Servicios**

Operadora:	Finamex Inversiones, S.A. de C.V., Sociedad Operadora de Fondos de Inversión
Distribuidora:	Casa de Bolsa Finamex S.A.B de C.V.
Valuadora:	GAF Operadora, S.A. de C.V., Sociedad Operadora Limitada de Fondos de Inversión
Institución Calificadora de Valores:	N.A.

**Advertencias**

Las inversiones realizadas en el Fondo de Inversión no se encuentran protegidas ni garantizadas por el Gobierno Federal ni las entidades de la administración pública paraestatal.

La autorización de los prospectos de información al público inversionista no implica certificación sobre la bondad de las acciones que emitan o sobre la solvencia, liquidez, calidad crediticia o desempeño futuro de los fondos, ni de los Activos Objeto de Inversión que conforman su cartera.

Ningún intermediario financiero, apoderado para celebrar operaciones con el público o cualquier persona, está autorizado para proporcionar información o hacer declaración alguna adicional al contenido del documento con información clave para la inversión, por lo que deberán entenderse como no autorizadas por el Fondo de Inversión.

**Centro de Atención a Inversionistas**

Contacto:	Finamex Inversiones S.A. de C.V. Sociedad Operadora de Fondos de Inversión
Número Telefónico:	52 55 5209 2080
Horario:	8:00 - 15:00

Para mayor información visite la página electrónica de nuestra operadora y/o distribuidora(s), donde podrá consultar el prospecto de información al público inversionista del fondo, así como la información actualizada sobre la cartera de inversiones del fondo.

El presente documento y el prospecto de información al público inversionista son los únicos documentos de venta que reconoce el fondo de inversión como válidos.

**Página(s) electrónica(s)**

Operadora	<a href="http://www.finamex.com.mx">www.finamex.com.mx</a>
Distribuidoras	<a href="http://www.finamex.com.mx">www.finamex.com.mx</a>

Tipo	RENTA VARIABLE	Serie Accionaria	Posible Adquirente	Monto Mínimo de Inversión (\$)
Categoría	ESPECIALIZADO EN ACCIONES INTERNACIONALES (RVESACCINT)	M+	PERSONAS MORALES	Por Criterios de Servicios de Inversión
Clave de Pizarra	FMXUSA			
Calificación (Calificadora y Homogénea)	N/A			
Fecha de Autorización	17 octubre 2025			

**Importante:** El valor de un Fondo de Inversión, cualquiera que sea su política de inversión, está sujeta a la fluctuación de los mercados, por lo que el inversionista puede obtener ganancias o pérdidas.

#### Objetivo de Inversión

El objetivo del fondo es ofrecer un vehículo de inversión en el mercado internacional de renta variable, enfocado

primordialmente al mercado accionario de Estados Unidos a través de activos que utilicen las mejores prácticas en Factores Ambientales, Sociales y de Gobierno Corporativo (Environment, Social and Governance, ESG). El Fondo invertirá en acciones de empresas extranjeras y/o ETF's de valores listados en el Sistema Internacional de Cotizaciones (SIC) de la Bolsa Mexicana de Valores (BMV) y/o la Bolsa Institucional de Valores (BIVA) y Trackers listados en la Bolsa Mexicana de Valores (BMV) y/o la Bolsa Institucional de Valores (BIVA).

#### Información Relevante

No existe información relevante al momento.

El Fondo de Inversión no cuenta con asamblea de accionistas, consejo de administración o comisario. Las funciones de la asamblea de accionistas, así como las actividades del consejo de administración están encomendadas a Finamex Inversiones, S.A. de C.V., Sociedad Operadora de Fondos de Inversión. La vigilancia del Fondo de Inversión está asignada al contralor normativo de la sociedad operadora.

#### Valor en Riesgo (VaR):

Valor en riesgo (VaR) de la cartera de inversión respecto de sus activos netos: 4.00% con una probabilidad de 95%. La definición del valor en riesgo es válida únicamente en condiciones normales de mercado.

La pérdida que en un escenario pesimista (4 en 100 veces) puede enfrentar el Fondo de Inversión en un lapso de un día es de \$40 pesos por cada \$1,000 pesos invertidos. (Este dato es solo una estimación, las expectativas de pérdida podrían ser mayores, incluso por el monto total de la inversión realizada).

#### Rendimiento y Desempeño Histórico

Clase y Serie accionaria: M+

Índice(s) de Referencia: **100% S&P 500 ESG Index, convertido en pesos al tipo de cambio SPOT**

publicado por Valmer

**Tabla de Rendimientos Efectivos**

	Último Mes	Últimos 3 Meses	Últimos 12 Meses	Año 2025	Año 2024	Año 2023
RENDIMIENTO BRUTO	6.70 %	3.57 %	14.71 %	0.33 %	49.42 %	7.20 %
RENDIMIENTO NETO	6.59 %	3.25 %	13.42 %	-0.96 %	47.59 %	5.97 %
TASA LIBRE DE RIESGO (CETES 28)	6.59 %	6.75 %	7.66 %	8.55 %	11.52 %	11.82 %
ÍNDICE DE REFERENCIA	7.38 %	3.60 %	17.76 %	1.02 %	49.58 %	10.35 %

El rendimiento neto es después de comisiones y el que obtuvo el inversionista en el período. La tasa libre de riesgo es una tasa que no incluye descuentos por comisiones o cualquier otro gasto.

El desempeño del Fondo de Inversión en el pasado no es indicativo del desempeño que la inversión tendrá en el futuro.

#### Régimen y Política de Inversión

- El Fondo mantiene una gestión de cartera activa, lo cual significa que el Fondo toma riesgos buscando aprovechar oportunidades de mercado para tratar de incrementar su rendimiento por arriba de su base de referencia.
- Esta gestión está basada en seleccionar conforme a criterios de análisis cualitativo y cuantitativo de carácter fundamental y técnico activos de renta variable en directo, ETFs que coticen en el SIC y/o Trackers de renta variable listados en la Bolsa Mexicana de Valores y/o la Bolsa Institucional de Valores (BIVA).
- Estos activos podrán ser acciones de emisoras extranjeras listadas, ETFs y Trackers de regiones, ETFs y Trackers de países, ETFs y Trackers de commodities, ETFs y Trackers de índices, ETFs y Trackers de estilos de inversión, ETFs y Trackers de sectores económicos o geográficos y ETFs y Trackers cuyos subyacentes sean instrumentos de deuda que forman parte de la inversión complementaria.
- Por otra parte, se podrán incluir ETFs referenciados a commodities con el objetivo de diversificar la inversión.
- El Fondo mantendrá una inversión en valores de fácil realización y/o en valores con vencimiento menor a tres meses los cuales permiten brindar la liquidez que requieran los inversionistas al menos en un 20%.
- El Fondo realizará operaciones de reporto y/o préstamo de valores, con los valores y hasta por el porcentaje señalado en el régimen de inversión.
- El Fondo no invertirá en valores estructurados, instrumentos financieros derivados ni en valores respaldados por activos.

#### Composición de la Cartera de Inversión

Principales inversiones al mes de **ABRIL 2026**

Clave de Pizarra	Activo Objeto de Inversión			Monto Miles de \$	%
	Emisora	Nombre/Subyacente	Tipo		
1 VOO *	1ISP_VOO	*	RTA. VAR.	191,187	87.37
2 XLV *	1ISP_XLV	*	RTA. VAR.	6,730	3.08
3 FMXRF XFO	51_FMXRF	XFO	FONDO INV.	4,061	1.86
4 XLF *	1ISP_XLF	*	RTA. VAR.	3,874	1.77
5 GLD *	1ISP_GLD	*	RTA. VAR.	3,308	1.51
6 V *	1ASP_V	*	RTA. VAR.	2,120	0.97
7 AON N	1ASP_AON	N	RTA. VAR.	2,009	0.92
8 SPGI *	1ASP_SPGI	*	RTA. VAR.	1,996	0.91
9 XLU *	1ISP_XLU	*	RTA. VAR.	1,976	0.90
10 DHR *	1ASP_DHR	*	RTA. VAR.	1,394	0.64
<b>Total Cartera</b>				<b>218,816</b>	<b>100</b>



**Comisiones y Remuneraciones por la Prestación de Servicios**
**Información sobre comisiones y remuneraciones**
**a) Pagadas por el Cliente**

Concepto	Serie M+		Serie más representativa (F+)	
	%	\$	%	\$
INCUMPLIMIENTO PLAZO MÍNIMO DE PERMANENCIA	-	-	-	-
INCUMPLIMIENTO SALDO MÍNIMO DE INVERSIÓN	-	-	-	-
COMPRA DE ACCIONES	-	-	-	-
VENTA DE ACCIONES	-	-	-	-
SERVICIOS POR ASESORÍA	-	-	-	-
SERVICIO ADMINISTRACIÓN DE ACCIONES	-	-	-	-
OTRAS	-	-	-	-
<b>Total</b>	-	-	-	-

Algunos prestadores de servicios pueden establecer acuerdos con el Fondo de Inversión y ofrecerle descuentos por sus servicios. Para conocer de su existencia y el posible beneficio para usted, pregunte con su distribuidor.

El prospecto de información contiene un mayor detalle de los conflictos de intereses a los que pudiera estar sujeto cualquier prestador de servicios del Fondo de Inversión.

**b) Pagadas por el Fondo de Inversión**

Concepto	Serie M+		Serie más representativa (F+)	
	%	\$	%	\$
ADMINISTRACIÓN DE ACTIVOS	0.165	1.650	0.165	1.650
ADMINISTRACIÓN ACTIVOS S/ DESEMPEÑO	0.000	0.000	0.000	0.000
DISTRIBUCIÓN DE ACCIONES	0.935	9.350	0.935	9.350
VALUACIÓN DE ACCIONES	0.001	0.007	0.001	0.007
DEPÓSITO DE ACTIVOS OBJETO DE INVERSIÓN	0.000	0.000	0.000	0.000
DEPÓSITO DE ACCIONES	0.000	0.000	0.000	0.000
CONTABILIDAD	0.004	0.044	0.004	0.044
OTRAS	0.008	0.080	0.008	0.079
<b>Total</b>	<b>1.113</b>	<b>11.131</b>	<b>1.113</b>	<b>11.130</b>

Las comisiones por compra y venta de acciones pueden disminuir el monto total de su inversión. Esto implica que usted recibiría un monto menor después de una operación. Lo anterior, junto con las comisiones pagadas por el Fondo de Inversión, representa una reducción del rendimiento total que recibiría por su participación en el propio Fondo.

Nota: Los % y \$ de las comisiones se presentan anualizados, considerando una inversión de \$1,000 pesos.

**Políticas para la Compra - Venta de Acciones**

Plazo mínimo de permanencia	No hay plazo mínimo de permanencia	Liquidez	Diaria
Recepción de órdenes	Todos los Días Hábiles	Horario	La recepción de órdenes de compra/venta será desde las 8:30 horas hasta 60 minutos antes del cierre de dicho mercado (hora del centro de México).
Ejecución de operaciones	Compras y Ventas: Mismo día de la recepción	Límites de recompra	20%
Liquidación de operaciones	Compras y Ventas: 2 días hábiles (48 horas) después de la ejecución	Diferencial (*)	El fondo no lo ha aplicado en el último año

(\*) El Fondo de Inversión ante condiciones desordenadas del mercado u operaciones inusuales podrá aplicar al precio de valuación de sus acciones, el diferencial que haya determinado previamente, a favor de quienes permanecen en el Fondo.

**Prestadores de Servicios**

Operadora:	Finamex Inversiones, S.A. de C.V., Sociedad Operadora de Fondos de Inversión
Distribuidora:	Casa de Bolsa Finamex S.A.B de C.V.
Valuadora:	GAF Operadora, S.A. de C.V., Sociedad Operadora Limitada de Fondos de Inversión
Institución Calificadora de Valores:	N.A.

**Advertencias**

Las inversiones realizadas en el Fondo de Inversión no se encuentran protegidas ni garantizadas por el Gobierno Federal ni las entidades de la administración pública paraestatal.

La autorización de los prospectos de información al público inversionista no implica certificación sobre la bondad de las acciones que emitan o sobre la solvencia, liquidez, calidad crediticia o desempeño futuro de los fondos, ni de los Activos Objeto de Inversión que conforman su cartera.

Ningún intermediario financiero, apoderado para celebrar operaciones con el público o cualquier persona, está autorizado para proporcionar información o hacer declaración alguna adicional al contenido del documento con información clave para la inversión, por lo que deberán entenderse como no autorizadas por el Fondo de Inversión.

**Centro de Atención a Inversionistas**

Contacto:	Finamex Inversiones S.A. de C.V. Sociedad Operadora de Fondos de Inversión
Número Telefónico:	52 55 5209 2080
Horario:	8:00 - 15:00

Para mayor información visite la página electrónica de nuestra operadora y/o distribuidora(s), donde podrá consultar el prospecto de información al público inversionista del fondo, así como la información actualizada sobre la cartera de inversiones del fondo.

El presente documento y el prospecto de información al público inversionista son los únicos documentos de venta que reconoce el fondo de inversión como válidos.

**Página(s) electrónica(s)**

Operadora	<a href="http://www.finamex.com.mx">www.finamex.com.mx</a>
Distribuidoras	<a href="http://www.finamex.com.mx">www.finamex.com.mx</a>

DOCUMENTO CON INFORMACIÓN CLAVE PARA LA INVERSIÓN  
**Finamex Fondo USA, S. A. de C. V., Fondo de Inversión de Renta Variable**  
 Administrado por FINAMEX INVERSIONES, S.A. DE C.V., SOCIEDAD OPERADORA DE FONDOS DE INVERSIÓN

Tipo	RENTA VARIABLE	Serie Accionaria	Posible Adquirente	Monto Mínimo de Inversión (\$)
Categoría	ESPECIALIZADO EN ACCIONES INTERNACIONALES (RVESACCINT)	X	PERSONAS MORALES NO SUJETAS A RETENCIÓN	Por Criterios de Servicios de Inversión
Clave de Pizarra	FMXUSA			
Calificación (Calificadora y Homogénea)	N/A			
Fecha de Autorización	17 octubre 2025			

**Importante:** El valor de un Fondo de Inversión, cualquiera que sea su política de inversión, está sujeta a la fluctuación de los mercados, por lo que el inversionista puede obtener ganancias o pérdidas.

#### Objetivo de Inversión

El objetivo del fondo es ofrecer un vehículo de inversión en el mercado internacional de renta variable, enfocado

primordialmente al mercado accionario de Estados Unidos a través de activos que utilicen las mejores prácticas en Factores Ambientales, Sociales y de Gobierno Corporativo (Environment, Social and Governance, ESG). El Fondo invertirá en acciones de empresas extranjeras y/o ETF's de valores listados en el Sistema Internacional de Cotizaciones (SIC) de la Bolsa Mexicana de Valores (BMV) y/o la Bolsa Institucional de Valores (BIVA) y Trackers listados en la Bolsa Mexicana de Valores (BMV) y/o la Bolsa Institucional de Valores (BIVA).

#### Información Relevante

No existe información relevante al momento.

El Fondo de Inversión no cuenta con asamblea de accionistas, consejo de administración o comisario. Las funciones de la asamblea de accionistas, así como las actividades del consejo de administración están encomendadas a Finamex Inversiones, S.A. de C.V., Sociedad Operadora de Fondos de Inversión. La vigilancia del Fondo de Inversión está asignada al contralor normativo de la sociedad operadora.

#### Régimen y Política de Inversión

- El Fondo mantiene una gestión de cartera activa, lo cual significa que el Fondo toma riesgos buscando aprovechar oportunidades de mercado para tratar de incrementar su rendimiento por arriba de su base de referencia.
- Esta gestión está basada en seleccionar conforme a criterios de análisis cualitativo y cuantitativo de carácter fundamental y técnico activos de renta variable en directo, ETFs que coticen en el SIC y/o Trackers de renta variable listados en la Bolsa Mexicana de Valores y/o la Bolsa Institucional de Valores (BIVA).
- Estos activos podrán ser acciones de emisoras extranjeras listadas, ETFs y Trackers de regiones, ETFs y Trackers de países, ETFs y Trackers de commodities, ETFs y Trackers de índices, ETFs y Trackers de estilos de inversión, ETFs y Trackers de sectores económicos o geográficos y ETFs y Trackers cuyos subyacentes sean instrumentos de deuda que forman parte de la inversión complementaria.
- Por otra parte, se podrán incluir ETFs referenciados a commodities con el objetivo de diversificar la inversión.
- El Fondo mantendrá una inversión en valores de fácil realización y/o en valores con vencimiento menor a tres meses los cuales permiten brindar la liquidez que requieran los inversionistas al menos en un 20%.
- El Fondo realizará operaciones de reporto y/o préstamo de valores, con los valores y hasta por el porcentaje señalado en el régimen de inversión.
- El Fondo no invertirá en valores estructurados, instrumentos financieros derivados ni en valores respaldados por activos.

#### Composición de la Cartera de Inversión

Principales inversiones al mes de **ABRIL 2026**

	Clave de Pizarra	Activo Objeto de Inversión			Monto Miles de \$	%
		Emisora	Nombre/Subyacente	Tipo		
1	VOO *	1ISP_VOO	*	RTA. VAR.	191,187	87.37
2	XLV *	1ISP_XLV	*	RTA. VAR.	6,730	3.08
3	FMXRF XFO	51_FMXRF	XFO	FONDO INV.	4,061	1.86
4	XLF *	1ISP_XLF	*	RTA. VAR.	3,874	1.77
5	GLD *	1ISP_GLD	*	RTA. VAR.	3,308	1.51
6	V *	1ASP_V	*	RTA. VAR.	2,120	0.97
7	AON N	1ASP_AON	N	RTA. VAR.	2,009	0.92
8	SPGI *	1ASP_SPGI	*	RTA. VAR.	1,996	0.91
9	XLU *	1ISP_XLU	*	RTA. VAR.	1,976	0.90
10	DHR *	1ASP_DHR	*	RTA. VAR.	1,394	0.64
<b>Total Cartera</b>					<b>218,816</b>	<b>100</b>

#### Valor en Riesgo (VaR):

Valor en riesgo (VaR) de la cartera de inversión respecto de sus activos netos: 4.00% con una probabilidad de 95%. La definición del valor en riesgo es válida únicamente en condiciones normales de mercado.

La pérdida que en un escenario pesimista (4 en 100 veces) puede enfrentar el Fondo de Inversión en un lapso de un día es de \$40 pesos por cada \$1,000 pesos invertidos. (Este dato es solo una estimación, las expectativas de pérdida podrían ser mayores, incluso por el monto total de la inversión realizada).

#### Rendimiento y Desempeño Histórico

Clase y Serie accionaria: X

Índice(s) de Referencia: **100% S&P 500 ESG Index, convertido en pesos al tipo de cambio SPOT**

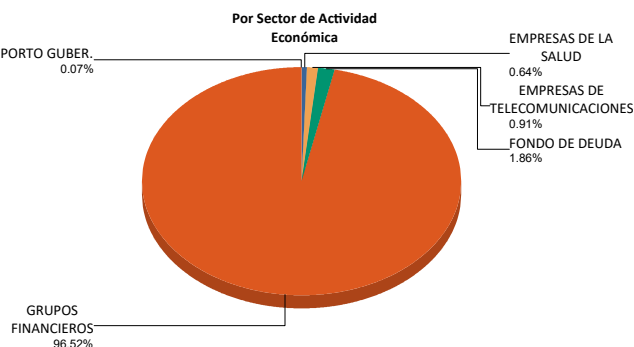
publicado por Valmer

**Tabla de Rendimientos Efectivos**

	Último Mes	Últimos 3 Meses	Últimos 12 Meses	Año 2025	Año 2024	Año 2023
RENDIMIENTO BRUTO	6.68 %	3.57 %	14.56 %	0.36 %	49.42 %	7.20 %
RENDIMIENTO NETO	6.47 %	2.92 %	11.99 %	-2.21 %	45.80 %	4.77 %
TASA LIBRE DE RIESGO (CETES 28)	6.59 %	6.75 %	7.66 %	8.55 %	11.52 %	11.82 %
ÍNDICE DE REFERENCIA	7.38 %	3.60 %	17.76 %	1.02 %	49.58 %	10.35 %

El rendimiento neto es después de comisiones y el que obtuvo el inversionista en el período. La tasa libre de riesgo es una tasa que no incluye descuentos por comisiones o cualquier otro gasto.

El desempeño del Fondo de Inversión en el pasado no es indicativo del desempeño que la inversión tendrá en el futuro.



**Comisiones y Remuneraciones por la Prestación de Servicios**
**Información sobre comisiones y remuneraciones**
**a) Pagadas por el Cliente**

Concepto	Serie X		Serie más representativa (F+)	
	%	\$	%	\$
INCUMPLIMIENTO PLAZO MÍNIMO DE PERMANENCIA	-	-	-	-
INCUMPLIMIENTO SALDO MÍNIMO DE INVERSIÓN	-	-	-	-
COMPRA DE ACCIONES	-	-	-	-
VENTA DE ACCIONES	-	-	-	-
SERVICIOS POR ASESORÍA	-	-	-	-
SERVICIO ADMINISTRACIÓN DE ACCIONES	-	-	-	-
OTRAS	-	-	-	-
<b>Total</b>	-	-	-	-

Algunos prestadores de servicios pueden establecer acuerdos con el Fondo de Inversión y ofrecerle descuentos por sus servicios. Para conocer de su existencia y el posible beneficio para usted, pregunte con su distribuidor.

El prospecto de información contiene un mayor detalle de los conflictos de intereses a los que pudiera estar sujeto cualquier prestador de servicios del Fondo de Inversión.

**b) Pagadas por el Fondo de Inversión**

Concepto	Serie X		Serie más representativa (F+)	
	%	\$	%	\$
ADMINISTRACIÓN DE ACTIVOS	0.330	3.300	0.165	1.650
ADMINISTRACIÓN ACTIVOS S/ DESEMPEÑO	0.000	0.000	0.000	0.000
DISTRIBUCIÓN DE ACCIONES	1.870	18.700	0.935	9.350
VALUACIÓN DE ACCIONES	0.001	0.007	0.001	0.007
DEPÓSITO DE ACTIVOS OBJETO DE INVERSIÓN	0.000	0.000	0.000	0.000
DEPÓSITO DE ACCIONES	0.000	0.000	0.000	0.000
CONTABILIDAD	0.004	0.044	0.004	0.044
OTRAS	0.008	0.080	0.008	0.079
<b>Total</b>	<b>2.213</b>	<b>22.131</b>	<b>1.113</b>	<b>11.130</b>

Las comisiones por compra y venta de acciones pueden disminuir el monto total de su inversión. Esto implica que usted recibiría un monto menor después de una operación. Lo anterior, junto con las comisiones pagadas por el Fondo de Inversión, representa una reducción del rendimiento total que recibiría por su participación en el propio Fondo.

Nota: Los % y \$ de las comisiones se presentan anualizados, considerando una inversión de \$1,000 pesos.

**Políticas para la Compra - Venta de Acciones**

Plazo mínimo de permanencia	No hay plazo mínimo de permanencia	Liquidez	Diaria
Recepción de órdenes	Todos los Días Hábiles	Horario	La recepción de órdenes de compra/venta será desde las 8:30 horas hasta 60 minutos antes del cierre de dicho mercado (hora del centro de México).
Ejecución de operaciones	Compras y Ventas: Mismo día de la recepción	Límites de recompra	20%
Liquidación de operaciones	Compras y Ventas: 2 días hábiles (48 horas) después de la ejecución	Diferencial (*)	El fondo no lo ha aplicado en el último año

(\*) El Fondo de Inversión ante condiciones desordenadas del mercado u operaciones inusuales podrá aplicar al precio de valuación de sus acciones, el diferencial que haya determinado previamente, a favor de quienes permanecen en el Fondo.

**Prestadores de Servicios**

Operadora:	Finamex Inversiones, S.A. de C.V., Sociedad Operadora de Fondos de Inversión
Distribuidora:	Casa de Bolsa Finamex S.A.B de C.V.
Valuadora:	GAF Operadora, S.A. de C.V., Sociedad Operadora Limitada de Fondos de Inversión
Institución Calificadora de Valores:	N.A.

**Advertencias**

Las inversiones realizadas en el Fondo de Inversión no se encuentran protegidas ni garantizadas por el Gobierno Federal ni las entidades de la administración pública paraestatal.

La autorización de los prospectos de información al público inversionista no implica certificación sobre la bondad de las acciones que emitan o sobre la solvencia, liquidez, calidad crediticia o desempeño futuro de los fondos, ni de los Activos Objeto de Inversión que conforman su cartera.

Ningún intermediario financiero, apoderado para celebrar operaciones con el público o cualquier persona, está autorizado para proporcionar información o hacer declaración alguna adicional al contenido del documento con información clave para la inversión, por lo que deberán entenderse como no autorizadas por el Fondo de Inversión.

**Centro de Atención a Inversionistas**

Contacto:	Finamex Inversiones S.A. de C.V. Sociedad Operadora de Fondos de Inversión
Número Telefónico:	52 55 5209 2080
Horario:	8:00 - 15:00

Para mayor información visite la página electrónica de nuestra operadora y/o distribuidora(s), donde podrá consultar el prospecto de información al público inversionista del fondo, así como la información actualizada sobre la cartera de inversiones del fondo.

El presente documento y el prospecto de información al público inversionista son los únicos documentos de venta que reconoce el fondo de inversión como válidos.

**Página(s) electrónica(s)**

Operadora	<a href="http://www.finamex.com.mx">www.finamex.com.mx</a>
Distribuidoras	<a href="http://www.finamex.com.mx">www.finamex.com.mx</a>

DOCUMENTO CON INFORMACIÓN CLAVE PARA LA INVERSIÓN  
**Finamex Fondo USA, S. A. de C. V., Fondo de Inversión de Renta Variable**  
 Administrado por FINAMEX INVERSIONES, S.A. DE C.V., SOCIEDAD OPERADORA DE FONDOS DE INVERSIÓN

Tipo	RENTA VARIABLE	Serie Accionaria	Posible Adquirente	Monto Mínimo de Inversión (\$)
Categoría	ESPECIALIZADO EN ACCIONES INTERNACIONALES (RVESACCINT)	X+	PERSONAS MORALES NO SUJETAS A RETENCIÓN	Por Criterios de Servicios de Inversión
Clave de Pizarra	FMXUSA			
Calificación (Calificadora y Homogénea)	N/A			
Fecha de Autorización	17 octubre 2025			

**Importante:** El valor de un Fondo de Inversión, cualquiera que sea su política de inversión, está sujeta a la fluctuación de los mercados, por lo que el inversionista puede obtener ganancias o pérdidas.

**Objetivo de Inversión**

El objetivo del fondo es ofrecer un vehículo de inversión en el mercado internacional de renta variable, enfocado primordialmente al mercado accionario de Estados Unidos a través de activos que utilicen las mejores prácticas en Factores Ambientales, Sociales y de Gobierno Corporativo (Environment, Social and Governance, ESG). El Fondo invertirá en acciones de empresas extranjeras y/o ETF's de valores listados en el Sistema Internacional de Cotizaciones (SIC) de la Bolsa Mexicana de Valores (BMV) y/o la Bolsa Institucional de Valores (BIVA) y Trackers listados en la Bolsa Mexicana de Valores (BMV) y/o la Bolsa Institucional de Valores (BIVA).

**Información Relevante**

No existe información relevante al momento. El Fondo de Inversión no cuenta con asamblea de accionistas, consejo de administración o comisario. Las funciones de la asamblea de accionistas, así como las actividades del consejo de administración están encomendadas a Finamex Inversiones, S.A. de C.V., Sociedad Operadora de Fondos de Inversión. La vigilancia del Fondo de Inversión está asignada al contralor normativo de la sociedad operadora.

**Valor en Riesgo (VaR):**

Valor en riesgo (VaR) de la cartera de inversión respecto de sus activos netos: 4.00% con una probabilidad de 95%. La definición del valor en riesgo es válida únicamente en condiciones normales de mercado.

La pérdida que en un escenario pesimista (4 en 100 veces) puede enfrentar el Fondo de Inversión en un lapso de un día es de \$40 pesos por cada \$1,000 pesos invertidos. (Este dato es solo una estimación, las expectativas de pérdida podrían ser mayores, incluso por el monto total de la inversión realizada).

**Rendimiento y Desempeño Histórico**

Clase y Serie accionaria: X+  
 Índice(s) de Referencia: **100% S&P 500 ESG Index, convertido en pesos al tipo de cambio SPOT**  
 publicado por Valmer

**Tabla de Rendimientos Efectivos**

	Último Mes	Últimos 3 Meses	Últimos 12 Meses	Año 2025	Año 2024	Año 2023
RENDIMIENTO BRUTO	6.70 %	3.57 %	14.73 %	0.34 %	49.42 %	7.20 %
RENDIMIENTO NETO	6.59 %	3.25 %	13.44 %	-0.95 %	47.60 %	5.98 %
TASA LIBRE DE RIESGO (CETES 28)	6.59 %	6.75 %	7.66 %	8.55 %	11.52 %	11.82 %
ÍNDICE DE REFERENCIA	7.38 %	3.60 %	17.76 %	1.02 %	49.58 %	10.35 %

El rendimiento neto es después de comisiones y el que obtuvo el inversionista en el período. La tasa libre de riesgo es una tasa que no incluye descuentos por comisiones o cualquier otro gasto. El desempeño del Fondo de Inversión en el pasado no es indicativo del desempeño que la inversión tendrá en el futuro.

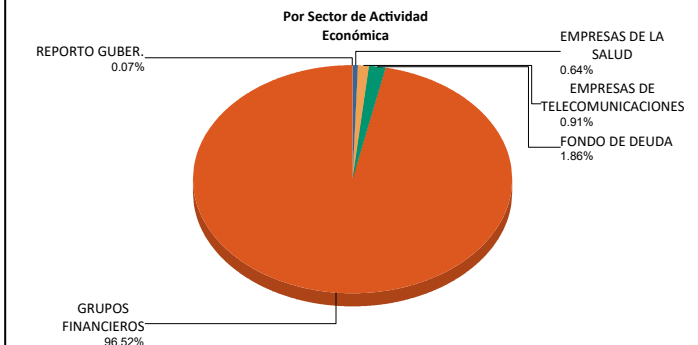
**Régimen y Política de Inversión**

- a) El Fondo mantiene una gestión de cartera activa, lo cual significa que el Fondo toma riesgos buscando aprovechar oportunidades de mercado para tratar de incrementar su rendimiento por arriba de su base de referencia.
- b) Esta gestión está basada en seleccionar conforme a criterios de análisis cualitativo y cuantitativo de carácter fundamental y técnico activos de renta variable en directo, ETFs que coticen en el SIC y/o Trackers de renta variable listados en la Bolsa Mexicana de Valores y/o la Bolsa Institucional de Valores (BIVA).
- c) Estos activos podrán ser acciones de emisoras extranjeras listadas, ETFs y Trackers de regiones, ETFs y Trackers de países, ETFs y Trackers de commodities, ETFs y Trackers de índices, ETFs y Trackers de estilos de inversión, ETFs y Trackers de sectores económicos o geográficos y ETFs y Trackers cuyos subyacentes sean instrumentos de deuda que forman parte de la inversión complementaria.
- d) Por otra parte, se podrán incluir ETFs referenciados a commodities con el objetivo de diversificar la inversión.
- e) El Fondo mantendrá una inversión en valores de fácil realización y/o en valores con vencimiento menor a tres meses los cuales permiten brindar la liquidez que requieran los inversionistas al menos en un 20%.
- f) El Fondo realizará operaciones de reporto y/o préstamo de valores, con los valores y hasta por el porcentaje señalado en el régimen de inversión.
- g) El Fondo no invertirá en valores estructurados, instrumentos financieros derivados ni en valores respaldados por activos.

**Composición de la Cartera de Inversión**

Principales inversiones al mes de **ABRIL 2026**

Clave de Pizarra	Activo Objeto de Inversión			Monto Miles de \$	%
	Emisora	Nombre/Subyacente	Tipo		
1 VOO *	1ISP_VOO	*	RTA. VAR.	191,187	87.37
2 XLV *	1ISP_XLV	*	RTA. VAR.	6,730	3.08
3 FMXRF XFO	51_FMXRF	XFO	FONDO INV.	4,061	1.86
4 XLF *	1ISP_XLF	*	RTA. VAR.	3,874	1.77
5 GLD *	1ISP_GLD	*	RTA. VAR.	3,308	1.51
6 V *	1ASP_V	*	RTA. VAR.	2,120	0.97
7 AON N	1ASP_AON	N	RTA. VAR.	2,009	0.92
8 SPGI *	1ASP_SPGI	*	RTA. VAR.	1,996	0.91
9 XLU *	1ISP_XLU	*	RTA. VAR.	1,976	0.90
10 DHR *	1ASP_DHR	*	RTA. VAR.	1,394	0.64
<b>Total Cartera</b>				<b>218,816</b>	<b>100</b>



**Comisiones y Remuneraciones por la Prestación de Servicios**
**Información sobre comisiones y remuneraciones**
**a) Pagadas por el Cliente**

Concepto	Serie X+		Serie más representativa (F+)	
	%	\$	%	\$
INCUMPLIMIENTO PLAZO MÍNIMO DE PERMANENCIA	-	-	-	-
INCUMPLIMIENTO SALDO MÍNIMO DE INVERSIÓN	-	-	-	-
COMPRA DE ACCIONES	-	-	-	-
VENTA DE ACCIONES	-	-	-	-
SERVICIOS POR ASESORÍA	-	-	-	-
SERVICIO ADMINISTRACIÓN DE ACCIONES	-	-	-	-
OTRAS	-	-	-	-
<b>Total</b>	-	-	-	-

Algunos prestadores de servicios pueden establecer acuerdos con el Fondo de Inversión y ofrecerle descuentos por sus servicios. Para conocer de su existencia y el posible beneficio para usted, pregunte con su distribuidor.

El prospecto de información contiene un mayor detalle de los conflictos de intereses a los que pudiera estar sujeto cualquier prestador de servicios del Fondo de Inversión.

**b) Pagadas por el Fondo de Inversión**

Concepto	Serie X+		Serie más representativa (F+)	
	%	\$	%	\$
ADMINISTRACIÓN DE ACTIVOS	0.165	1.650	0.165	1.650
ADMINISTRACIÓN ACTIVOS S/ DESEMPEÑO	0.000	0.000	0.000	0.000
DISTRIBUCIÓN DE ACCIONES	0.935	9.350	0.935	9.350
VALUACIÓN DE ACCIONES	0.001	0.007	0.001	0.007
DEPÓSITO DE ACTIVOS OBJETO DE INVERSIÓN	0.000	0.000	0.000	0.000
DEPÓSITO DE ACCIONES	0.000	0.000	0.000	0.000
CONTABILIDAD	0.004	0.044	0.004	0.044
OTRAS	0.008	0.080	0.008	0.079
<b>Total</b>	<b>1.113</b>	<b>11.131</b>	<b>1.113</b>	<b>11.130</b>

Las comisiones por compra y venta de acciones pueden disminuir el monto total de su inversión. Esto implica que usted recibiría un monto menor después de una operación. Lo anterior, junto con las comisiones pagadas por el Fondo de Inversión, representa una reducción del rendimiento total que recibiría por su participación en el propio Fondo.

Nota: Los % y \$ de las comisiones se presentan anualizados, considerando una inversión de \$1,000 pesos.

**Políticas para la Compra - Venta de Acciones**

Plazo mínimo de permanencia	No hay plazo mínimo de permanencia	Liquidez	Diaria
Recepción de órdenes	Todos los Días Hábiles	Horario	La recepción de órdenes de compra/venta será desde las 8:30 horas hasta 60 minutos antes del cierre de dicho mercado (hora del centro de México).
Ejecución de operaciones	Compras y Ventas: Mismo día de la recepción	Límites de recompra	20%
Liquidación de operaciones	Compras y Ventas: 2 días hábiles (48 horas) después de la ejecución	Diferencial (*)	El fondo no lo ha aplicado en el último año

(\*) El Fondo de Inversión ante condiciones desordenadas del mercado u operaciones inusuales podrá aplicar al precio de valuación de sus acciones, el diferencial que haya determinado previamente, a favor de quienes permanecen en el Fondo.

**Prestadores de Servicios**

Operadora:	Finamex Inversiones, S.A. de C.V., Sociedad Operadora de Fondos de Inversión
Distribuidora:	Casa de Bolsa Finamex S.A.B de C.V.
Valuadora:	GAF Operadora, S.A. de C.V., Sociedad Operadora Limitada de Fondos de Inversión
Institución Calificadora de Valores:	N.A.

**Advertencias**

Las inversiones realizadas en el Fondo de Inversión no se encuentran protegidas ni garantizadas por el Gobierno Federal ni las entidades de la administración pública paraestatal.

La autorización de los prospectos de información al público inversionista no implica certificación sobre la bondad de las acciones que emitan o sobre la solvencia, liquidez, calidad crediticia o desempeño futuro de los fondos, ni de los Activos Objeto de Inversión que conforman su cartera.

Ningún intermediario financiero, apoderado para celebrar operaciones con el público o cualquier persona, está autorizado para proporcionar información o hacer declaración alguna adicional al contenido del documento con información clave para la inversión, por lo que deberán entenderse como no autorizadas por el Fondo de Inversión.

**Centro de Atención a Inversionistas**

Contacto:	Finamex Inversiones S.A. de C.V. Sociedad Operadora de Fondos de Inversión
Número Telefónico:	52 55 5209 2080
Horario:	8:00 - 15:00

Para mayor información visite la página electrónica de nuestra operadora y/o distribuidora(s), donde podrá consultar el prospecto de información al público inversionista del fondo, así como la información actualizada sobre la cartera de inversiones del fondo.

El presente documento y el prospecto de información al público inversionista son los únicos documentos de venta que reconoce el fondo de inversión como válidos.

**Página(s) electrónica(s)**

Operadora	<a href="http://www.finamex.com.mx">www.finamex.com.mx</a>
Distribuidoras	<a href="http://www.finamex.com.mx">www.finamex.com.mx</a>

DOCUMENTO CON INFORMACIÓN CLAVE PARA LA INVERSIÓN  
**Finamex Fondo USA, S. A. de C. V., Fondo de Inversión de Renta Variable**  
 Administrado por FINAMEX INVERSIONES, S.A. DE C.V., SOCIEDAD OPERADORA DE FONDOS DE INVERSIÓN

Tipo	RENDA VARIABLE	Serie Accionaria	Posible Adquirente	Monto Mínimo de Inversión (\$)
Categoría	ESPECIALIZADO EN ACCIONES INTERNACIONALES (RVESACCINT)	XF	PERSONAS MORALES NO SUJETAS A RETENCIÓN	Sin monto mínimo
Clave de Pizarra	FMXUSA			
Calificación (Calificadora y Homogénea)	N/A			
Fecha de Autorización	17 octubre 2025			

**Importante:** El valor de un Fondo de Inversión, cualquiera que sea su política de inversión, está sujeta a la fluctuación de los mercados, por lo que el inversionista puede obtener ganancias o pérdidas.

**Objetivo de Inversión**

El objetivo del fondo es ofrecer un vehículo de inversión en el mercado internacional de renta variable, enfocado

primordialmente al mercado accionario de Estados Unidos a través de activos que utilicen las mejores prácticas en Factores Ambientales, Sociales y de Gobierno Corporativo (Environment, Social and Governance, ESG). El Fondo invertirá en acciones de empresas extranjeras y/o ETF's de valores listados en el Sistema Internacional de Cotizaciones (SIC) de la Bolsa Mexicana de Valores (BMV) y/o la Bolsa Institucional de Valores (BIVA) y Trackers listados en la Bolsa Mexicana de Valores (BMV) y/o la Bolsa Institucional de Valores (BIVA).

**Información Relevante**

No existe información relevante al momento.

El Fondo de Inversión no cuenta con asamblea de accionistas, consejo de administración o comisario. Las funciones de la asamblea de accionistas, así como las actividades del consejo de administración están encomendadas a Finamex Inversiones, S.A. de C.V., Sociedad Operadora de Fondos de Inversión. La vigilancia del Fondo de Inversión está asignada al contralor normativo de la sociedad operadora.

**Régimen y Política de Inversión**

- a) El Fondo mantiene una gestión de cartera activa, lo cual significa que el Fondo toma riesgos buscando aprovechar oportunidades de mercado para tratar de incrementar su rendimiento por arriba de su base de referencia.
- b) Esta gestión está basada en seleccionar conforme a criterios de análisis cualitativo y cuantitativo de carácter fundamental y técnico activos de renta variable en directo, ETFs que coticen en el SIC y/o Trackers de renta variable listados en la Bolsa Mexicana de Valores y/o la Bolsa Institucional de Valores (BIVA).
- c) Estos activos podrán ser acciones de emisoras extranjeras listadas, ETFs y Trackers de regiones, ETFs y Trackers de países, ETFs y Trackers de commodities, ETFs y Trackers de índices, ETFs y Trackers de estilos de inversión, ETFs y Trackers de sectores económicos o geográficos y ETFs y Trackers cuyos subyacentes sean instrumentos de deuda que forman parte de la inversión complementaria.
- d) Por otra parte, se podrán incluir ETFs referenciados a commodities con el objetivo de diversificar la inversión.
- e) El Fondo mantendrá una inversión en valores de fácil realización y/o en valores con vencimiento menor a tres meses los cuales permiten brindar la liquidez que requieran los inversionistas al menos en un 20%.
- f) El Fondo realizará operaciones de reporto y/o préstamo de valores, con los valores y hasta por el porcentaje señalado en el régimen de inversión.
- g) El Fondo no invertirá en valores estructurados, instrumentos financieros derivados ni en valores respaldados por activos.

**Composición de la Cartera de Inversión**

Principales inversiones al mes de **ABRIL 2026**

Clave de Pizarra	Activo Objeto de Inversión			Monto Miles de \$	%
	Emisora	Nombre/Subyacente	Tipo		
1 VOO *	1ISP_VOO	*	RTA. VAR.	191,187	87.37
2 XLV *	1ISP_XLV	*	RTA. VAR.	6,730	3.08
3 FMXRF XF0	51_FMXRF	XF0	FONDO INV.	4,061	1.86
4 XLF *	1ISP_XLF	*	RTA. VAR.	3,874	1.77
5 GLD *	1ISP_GLD	*	RTA. VAR.	3,308	1.51
6 V *	1ASP_V	*	RTA. VAR.	2,120	0.97
7 AON N	1ASP_AON	N	RTA. VAR.	2,009	0.92
8 SPGI *	1ASP_SPGI	*	RTA. VAR.	1,996	0.91
9 XLU *	1ISP_XLU	*	RTA. VAR.	1,976	0.90
10 DHR *	1ASP_DHR	*	RTA. VAR.	1,394	0.64
<b>Total Cartera</b>				<b>218,816</b>	<b>100</b>

**Valor en Riesgo (VaR):**

Valor en riesgo (VaR) de la cartera de inversión respecto de sus activos netos: 4.00% con una probabilidad de 95%. La definición del valor en riesgo es válida únicamente en condiciones normales de mercado.

La pérdida que en un escenario pesimista (4 en 100 veces) puede enfrentar el Fondo de Inversión en un lapso de un día es de \$40 pesos por cada \$1,000 pesos invertidos. (Este dato es solo una estimación, las expectativas de pérdida podrían ser mayores, incluso por el monto total de la inversión realizada).

**Rendimiento y Desempeño Histórico**

Clase y Serie accionaria: **XF**

Índice(s) de Referencia: **100% S&P 500 ESG Index, convertido en pesos al tipo de cambio SPOT**

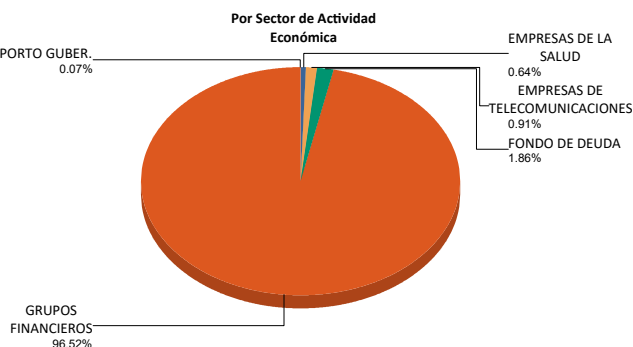
publicado por Valmer

**Tabla de Rendimientos Efectivos**

	Último Mes	Últimos 3 Meses	Últimos 12 Meses	Año 2025	Año 2024	Año 2023
RENDIMIENTO BRUTO	N/A	N/A	N/A	N/A	49.42 %	7.20 %
RENDIMIENTO NETO	N/A	N/A	N/A	N/A	49.42 %	7.20 %
TASA LIBRE DE RIESGO (CETES 28)	N/A	N/A	N/A	N/A	11.52 %	11.82 %
ÍNDICE DE REFERENCIA	N/A	N/A	N/A	N/A	49.58 %	10.35 %

El rendimiento neto es después de comisiones y el que obtuvo el inversionista en el período. La tasa libre de riesgo es una tasa que no incluye descuentos por comisiones o cualquier otro gasto.

El desempeño del Fondo de Inversión en el pasado no es indicativo del desempeño que la inversión tendrá en el futuro.



**Comisiones y Remuneraciones por la Prestación de Servicios**
**Información sobre comisiones y remuneraciones**
**a) Pagadas por el Cliente**

Concepto	Serie XF		Serie más representativa (F+)	
	%	\$	%	\$
INCUMPLIMIENTO PLAZO MÍNIMO DE PERMANENCIA	-	-	-	-
INCUMPLIMIENTO SALDO MÍNIMO DE INVERSIÓN	-	-	-	-
COMPRA DE ACCIONES	-	-	-	-
VENTA DE ACCIONES	-	-	-	-
SERVICIOS POR ASESORÍA	-	-	-	-
SERVICIO ADMINISTRACIÓN DE ACCIONES	-	-	-	-
OTRAS	-	-	-	-
<b>Total</b>	-	-	-	-

Algunos prestadores de servicios pueden establecer acuerdos con el Fondo de Inversión y ofrecerle descuentos por sus servicios. Para conocer de su existencia y el posible beneficio para usted, pregunte con su distribuidor.

El prospecto de información contiene un mayor detalle de los conflictos de intereses a los que pudiera estar sujeto cualquier prestador de servicios del Fondo de Inversión.

**b) Pagadas por el Fondo de Inversión**

Concepto	Serie XF		Serie más representativa (F+)	
	%	\$	%	\$
ADMINISTRACIÓN DE ACTIVOS	0.000	0.000	0.165	1.650
ADMINISTRACIÓN ACTIVOS S/ DESEMPEÑO	0.000	0.000	0.000	0.000
DISTRIBUCIÓN DE ACCIONES	0.000	0.000	0.935	9.350
VALUACIÓN DE ACCIONES	0.000	0.000	0.001	0.007
DEPÓSITO DE ACTIVOS OBJETO DE INVERSIÓN	0.000	0.000	0.000	0.000
DEPÓSITO DE ACCIONES	0.000	0.000	0.000	0.000
CONTABILIDAD	0.000	0.000	0.004	0.044
OTRAS	0.000	0.000	0.008	0.079
<b>Total</b>	<b>0.000</b>	<b>0.000</b>	<b>1.113</b>	<b>11.130</b>

Las comisiones por compra y venta de acciones pueden disminuir el monto total de su inversión. Esto implica que usted recibiría un monto menor después de una operación. Lo anterior, junto con las comisiones pagadas por el Fondo de Inversión, representa una reducción del rendimiento total que recibiría por su participación en el propio Fondo.

Nota: Los % y \$ de las comisiones se presentan anualizados, considerando una inversión de \$1,000 pesos.

**Políticas para la Compra - Venta de Acciones**

Plazo mínimo de permanencia	No hay plazo mínimo de permanencia	Liquidez	Diaria
Recepción de órdenes	Todos los Días Hábiles	Horario	La recepción de órdenes de compra/venta será desde las 8:30 horas hasta 60 minutos antes del cierre de dicho mercado (hora del centro de México).
Ejecución de operaciones	Compras y Ventas: Mismo día de la recepción	Límites de recompra	20%
Liquidación de operaciones	Compras y Ventas: 2 días hábiles (48 horas) después de la ejecución	Diferencial (*)	El fondo no lo ha aplicado en el último año

(\*) El Fondo de Inversión ante condiciones desordenadas del mercado u operaciones inusuales podrá aplicar al precio de valuación de sus acciones, el diferencial que haya determinado previamente, a favor de quienes permanecen en el Fondo.

**Prestadores de Servicios**

Operadora:	Finamex Inversiones, S.A. de C.V., Sociedad Operadora de Fondos de Inversión
Distribuidora:	Casa de Bolsa Finamex S.A.B de C.V.
Valuadora:	GAF Operadora, S.A. de C.V., Sociedad Operadora Limitada de Fondos de Inversión
Institución Calificadora de Valores:	N.A.

**Advertencias**

Las inversiones realizadas en el Fondo de Inversión no se encuentran protegidas ni garantizadas por el Gobierno Federal ni las entidades de la administración pública paraestatal.

La autorización de los prospectos de información al público inversionista no implica certificación sobre la bondad de las acciones que emitan o sobre la solvencia, liquidez, calidad crediticia o desempeño futuro de los fondos, ni de los Activos Objeto de Inversión que conforman su cartera.

Ningún intermediario financiero, apoderado para celebrar operaciones con el público o cualquier persona, está autorizado para proporcionar información o hacer declaración alguna adicional al contenido del documento con información clave para la inversión, por lo que deberán entenderse como no autorizadas por el Fondo de Inversión.

**Centro de Atención a Inversionistas**

Contacto:	Finamex Inversiones S.A. de C.V. Sociedad Operadora de Fondos de Inversión
Número Telefónico:	52 55 5209 2080
Horario:	8:00 - 15:00

Para mayor información visite la página electrónica de nuestra operadora y/o distribuidora(s), donde podrá consultar el prospecto de información al público inversionista del fondo, así como la información actualizada sobre la cartera de inversiones del fondo.

El presente documento y el prospecto de información al público inversionista son los únicos documentos de venta que reconoce el fondo de inversión como válidos.

**Página(s) electrónica(s)**

Operadora	<a href="http://www.finamex.com.mx">www.finamex.com.mx</a>
Distribuidoras	<a href="http://www.finamex.com.mx">www.finamex.com.mx</a>