

DOCUMENTO CON INFORMACIÓN CLAVE PARA LA INVERSIÓN
Finamex Fondo SIC, S. A. de C. V., Fondo de Inversión de Renta Variable
 Administrado por FINAMEX INVERSIONES, S.A. DE C.V., SOCIEDAD OPERADORA DE FONDOS DE INVERSIÓN

Tipo	RENTA VARIABLE	Serie Accionaria	Posible Adquirente	Monto Mínimo de Inversión (\$)
Categoría	ESPECIALIZADO EN ACCIONES INTERNACIONALES (RVESACCINT)	F	PERSONAS FÍSICAS	Por criterios de Servicios de Inversión
Clave de Pizarra	FMXSIC			
Calificación (Calificadora y Homogénea)	N/A			
Fecha de Autorización	17 octubre 2025			

Importante: El valor de un Fondo de Inversión, cualquiera que sea su política de inversión, está sujeta a la fluctuación de los mercados, por lo que el inversionista puede obtener ganancias o pérdidas.

Objetivo de Inversión

El Fondo invertirá primordialmente en acciones de empresas extranjeras y/o ETFs listados en el Sistema Internacional de Cotizaciones (SIC) y Trackers de las Bolsas de Valores, se mantendrá invertido por lo menos al 80% en acciones y/o ETFs de renta variable, siendo su objetivo mantenerse cercano al 100%; en su caso el 20% podrá estar invertido también en emisoras que se encuentren en el Registro Nacional de Valores y/o Fondos de renta variable nacionales y/o en instrumentos de deuda nacionales denominados en moneda nacional, moneda extranjera y/o UDIS, además de Fondos de Inversión de deuda como inversión complementaria.

Información Relevante

No existe información relevante al momento.

El Fondo de Inversión no cuenta con asamblea de accionistas, consejo de administración o comisario. Las funciones de la asamblea de accionistas, así como las actividades del consejo de administración están encomendadas a Finamex Inversiones, S.A. de C.V., Sociedad Operadora de Fondos de Inversión. La vigilancia del Fondo de Inversión está asignada al contralor normativo de la sociedad operadora.

Valor en Riesgo (VaR):

Valor en riesgo (VaR) de la cartera de inversión respecto de sus activos netos: 3.00% con una probabilidad de 95%. La definición del valor en riesgo es válida únicamente en condiciones normales de mercado.

La pérdida que en un escenario pesimista (5 en 100 veces) puede enfrentar el Fondo de Inversión en un lapso de un día es de \$30 pesos por cada \$1,000 pesos invertidos. (Este dato es solo una estimación, las expectativas de pérdida podrían ser mayores, incluso por el monto total de la inversión realizada).

Rendimiento y Desempeño Histórico

Clase y Serie accionaria: F

Índice(s) de Referencia: MSCI ACWI Index (ACWI)

Tabla de Rendimientos Efectivos

	Último Mes	Últimos 3 Meses	Últimos 12 Meses	Año 2025	Año 2024	Año 2023
RENDIMIENTO BRUTO	4.66 %	10.16 %	14.88 %	2.64 %	39.68 %	3.74 %
RENDIMIENTO NETO	4.44 %	9.52 %	12.32 %	0.08 %	36.03 %	1.18 %
TASA LIBRE DE RIESGO (CETES 28)	6.47 %	6.62 %	7.48 %	8.55 %	11.52 %	11.82 %
ÍNDICE DE REFERENCIA	4.21 %	7.67 %	14.94 %	4.00 %	40.96 %	6.03 %

El rendimiento neto es después de comisiones y el que obtuvo el inversionista en el período. La tasa libre de riesgo es una tasa que no incluye descuentos por comisiones o cualquier otro gasto.

El desempeño del Fondo de Inversión en el pasado no es indicativo del desempeño que la inversión tendrá en el futuro.

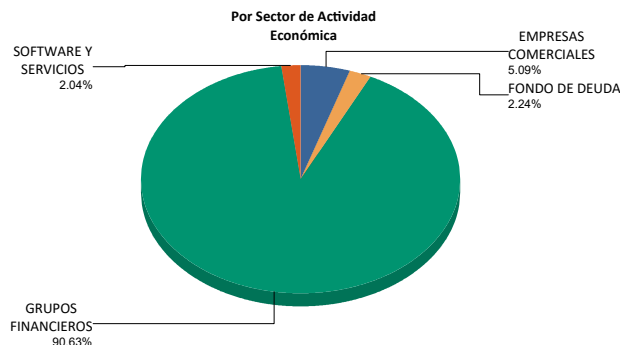
Régimen y Política de Inversión

- a) El Fondo mantiene una estrategia de gestión de cartera activa, lo cual significa que el Fondo toma riesgos buscando aprovechar oportunidades de mercado para tratar de incrementar su rendimiento esperado por arriba de su base de referencia. Esta gestión está basada en seleccionar activos que coticen en el SIC de las Bolsas de Valores. Estos activos podrán ser ETFs de países, ETFs de commodities, ETFs de índices, ETFs de sectores económicos o geográficos, acciones de empresas y Trackers listados en las bolsas mexicanas de valores.
- b) El Fondo buscará integrar su cartera en al menos el 80% en acciones de empresas extranjeras y/o ETFs de renta variable que coticen en el SIC de las Bolsas de Valores.
- c) El Índice de referencia del Fondo es el MSCI ACWI Index (ACWI).
- d) El Fondo podrá invertir hasta el 20% en activos emitidos por Fondos del mismo consorcio empresarial al que pertenece la Operadora.
- e)
- f) El Fondo podrá participar hasta en un 40% en operaciones de préstamo de valores.
- g) El Fondo NO celebrará operaciones con valores estructurados, certificados bursátiles fiduciarios inmobiliarios o valores respaldados por activos.

Composición de la Cartera de Inversión

Principales inversiones al mes de MAYO 2026

	Clave de Pizarra	Activo Objeto de Inversión			Monto Miles de \$	%
		Emisora	Nombre/Subyacente	Tipo		
1	ACWI *	1ISP_ACWI	*	RTA. VAR.	383,007	78.66
2	MELI N	1ASP_MELI	N	RTA. VAR.	17,377	3.57
3	TDIV1 N	1ISP_TDIV1	N	RTA. VAR.	11,108	2.28
4	FMXRF XFO	51_FMXRF	XFO	FONDO INV.	10,921	2.24
5	IGV *	1ISP_IGV	*	RTA. VAR.	10,159	2.09
6	EFG *	1ISP_EFG	*	RTA. VAR.	9,529	1.96
7	ILF *	1ISP_ILF	*	RTA. VAR.	9,306	1.91
8	SMH *	1ISP_SMH	*	RTA. VAR.	7,561	1.55
9	AMZN *	1ASP_AMZN	*	RTA. VAR.	7,401	1.52
10	CIBR *	1ISP_CIBR	*	RTA. VAR.	6,616	1.36
Total Cartera					486,909	100



Comisiones y Remuneraciones por la Prestación de Servicios
Información sobre comisiones y remuneraciones
a) Pagadas por el Cliente

Concepto	Serie F		Serie más representativa (F+)	
	%	\$	%	\$
INCUMPLIMIENTO PLAZO MÍNIMO DE PERMANENCIA	-	-	-	-
INCUMPLIMIENTO SALDO MÍNIMO DE INVERSIÓN	-	-	-	-
COMPRA DE ACCIONES	-	-	-	-
VENTA DE ACCIONES	-	-	-	-
SERVICIOS POR ASESORÍA	-	-	-	-
SERVICIO ADMINISTRACIÓN DE ACCIONES	-	-	-	-
OTRAS	-	-	-	-
Total	-	-	-	-

Algunos prestadores de servicios pueden establecer acuerdos con el Fondo de Inversión y ofrecerle descuentos por sus servicios. Para conocer de su existencia y el posible beneficio para usted, pregunte con su distribuidor.

El prospecto de información contiene un mayor detalle de los conflictos de intereses a los que pudiera estar sujeto cualquier prestador de servicios del Fondo de Inversión.

b) Pagadas por el Fondo de Inversión

Concepto	Serie F		Serie más representativa (F+)	
	%	\$	%	\$
ADMINISTRACIÓN DE ACTIVOS	0.330	3.300	0.165	1.650
ADMINISTRACIÓN ACTIVOS S/ DESEMPEÑO	0.000	0.000	0.000	0.000
DISTRIBUCIÓN DE ACCIONES	1.870	18.700	0.935	9.350
VALUACIÓN DE ACCIONES	0.001	0.007	0.001	0.007
DEPÓSITO DE ACTIVOS OBJETO DE INVERSIÓN	0.000	0.000	0.000	0.000
DEPÓSITO DE ACCIONES	0.000	0.000	0.000	0.000
CONTABILIDAD	0.004	0.035	0.004	0.035
OTRAS	0.006	0.063	0.006	0.063
Total	2.211	22.105	1.111	11.105

Las comisiones por compra y venta de acciones pueden disminuir el monto total de su inversión. Esto implica que usted recibiría un monto menor después de una operación. Lo anterior, junto con las comisiones pagadas por el Fondo de Inversión, representa una reducción del rendimiento total que recibiría por su participación en el propio Fondo.

Nota: Los % y \$ de las comisiones se presentan anualizados, considerando una inversión de \$1,000 pesos.

Políticas para la Compra - Venta de Acciones

Plazo mínimo de permanencia	NA	Liquidez	Diaria
Recepción de órdenes	Todos los días hábiles	Horario	La recepción de órdenes de compra/venta será desde las 8:30 horas hasta 60 minutos antes del cierre de dicho mercado (hora del centro de México).
Ejecución de operaciones	Compras y Ventas: Mismo día de la recepción	Límites de recompra	20%
Liquidación de operaciones	Compras y Ventas: 2 días hábiles (48 horas) después de la ejecución	Diferencial (*)	No se ha aplicado en el último año

(*) El Fondo de Inversión ante condiciones desordenadas del mercado u operaciones inusuales podrá aplicar al precio de valuación de sus acciones, el diferencial que haya determinado previamente, a favor de quienes permanecen en el Fondo.

Prestadores de Servicios

Operadora:	Finamex Inversiones S.A. de C.V. Sociedad Operadora de Fondos de Inversión
Distribuidora:	Casa de Bolsa Finamex S.A.B. de C.V.
Valuadora:	GAF Operadora, S.A. de C.V., Sociedad Operadora Limitada de Fondos de Inversión
Institución Calificadora de Valores:	N.A.

Advertencias

Las inversiones realizadas en el Fondo de Inversión no se encuentran protegidas ni garantizadas por el Gobierno Federal ni las entidades de la administración pública paraestatal.

La autorización de los prospectos de información al público inversionista no implica certificación sobre la bondad de las acciones que emitan o sobre la solvencia, liquidez, calidad crediticia o desempeño futuro de los fondos, ni de los Activos Objeto de Inversión que conforman su cartera.

Ningún intermediario financiero, apoderado para celebrar operaciones con el público o cualquier persona, está autorizado para proporcionar información o hacer declaración alguna adicional al contenido del documento con información clave para la inversión, por lo que deberán entenderse como no autorizadas por el Fondo de Inversión.

Para mayor información visite la página electrónica de nuestra operadora y/o distribuidora(s), donde podrá consultar el prospecto de información al público inversionista del fondo, así como la información actualizada sobre la cartera de inversiones del fondo.

El presente documento y el prospecto de información al público inversionista son los únicos documentos de venta que reconoce el fondo de inversión como válidos.

Centro de Atención a Inversionistas

Contacto:	Finamex Inversiones S.A. de C.V.
Número Telefónico:	+52 55 5209 2080
Horario:	8:00 - 15:00

Página(s) electrónica(s)

Operadora	www.finamex.com.mx
Distribuidoras	www.finamex.com.mx

DOCUMENTO CON INFORMACIÓN CLAVE PARA LA INVERSIÓN
Finamex Fondo SIC, S. A. de C. V., Fondo de Inversión de Renta Variable
 Administrado por FINAMEX INVERSIONES, S.A. DE C.V., SOCIEDAD OPERADORA DE FONDOS DE INVERSIÓN

Tipo	RENTA VARIABLE	Serie Accionaria	Posible Adquirente	Monto Mínimo de Inversión (\$)
Categoría	ESPECIALIZADO EN ACCIONES INTERNACIONALES (RVESACCINT)	F+	PERSONAS FÍSICAS	Por criterios de Servicios de Inversión
Clave de Pizarra	FMXSIC			
Calificación (Calificadora y Homogénea)	N/A			
Fecha de Autorización	17 octubre 2025			

Importante: El valor de un Fondo de Inversión, cualquiera que sea su política de inversión, está sujeta a la fluctuación de los mercados, por lo que el inversionista puede obtener ganancias o pérdidas.

Objetivo de Inversión

El Fondo invertirá primordialmente en acciones de empresas extranjeras y/o ETFs listados en el Sistema Internacional de Cotizaciones (SIC) y Trackers de las Bolsas de Valores, se mantendrá invertido por lo menos al 80% en acciones y/o ETFs de renta variable, siendo su objetivo mantenerse cercano al 100%; en su caso el 20% podrá estar invertido también en emisoras que se encuentren en el Registro Nacional de Valores y/o Fondos de renta variable nacionales y/o en instrumentos de deuda nacionales denominados en moneda nacional, moneda extranjera y/o UDIS, además de Fondos de Inversión de deuda como inversión complementaria.

Información Relevante

No existe información relevante al momento.

El Fondo de Inversión no cuenta con asamblea de accionistas, consejo de administración o comisario. Las funciones de la asamblea de accionistas, así como las actividades del consejo de administración están encomendadas a Finamex Inversiones, S.A. de C.V., Sociedad Operadora de Fondos de Inversión. La vigilancia del Fondo de Inversión está asignada al contralor normativo de la sociedad operadora.

Valor en Riesgo (VaR):

Valor en riesgo (VaR) de la cartera de inversión respecto de sus activos netos: 3.00% con una probabilidad de 95%. La definición del valor en riesgo es válida únicamente en condiciones normales de mercado.

La pérdida que en un escenario pesimista (5 en 100 veces) puede enfrentar el Fondo de Inversión en un lapso de un día es de \$30 pesos por cada \$1,000 pesos invertidos. (Este dato es solo una estimación, las expectativas de pérdida podrían ser mayores, incluso por el monto total de la inversión realizada).

Rendimiento y Desempeño Histórico

Clase y Serie accionaria: F+

Índice(s) de Referencia: MSCI ACWI Index (ACWI)

Tabla de Rendimientos Efectivos

	Último Mes	Últimos 3 Meses	Últimos 12 Meses	Año 2025	Año 2024	Año 2023
RENDIMIENTO BRUTO	4.65 %	10.19 %	15.05 %	2.65 %	39.68 %	3.74 %
RENDIMIENTO NETO	4.54 %	9.87 %	13.76 %	1.36 %	37.71 %	2.35 %
TASA LIBRE DE RIESGO (CETES 28)	6.47 %	6.62 %	7.48 %	8.55 %	11.52 %	11.82 %
ÍNDICE DE REFERENCIA	4.21 %	7.67 %	14.94 %	4.00 %	40.96 %	6.03 %

El rendimiento neto es después de comisiones y el que obtuvo el inversionista en el período. La tasa libre de riesgo es una tasa que no incluye descuentos por comisiones o cualquier otro gasto.

El desempeño del Fondo de Inversión en el pasado no es indicativo del desempeño que la inversión tendrá en el futuro.

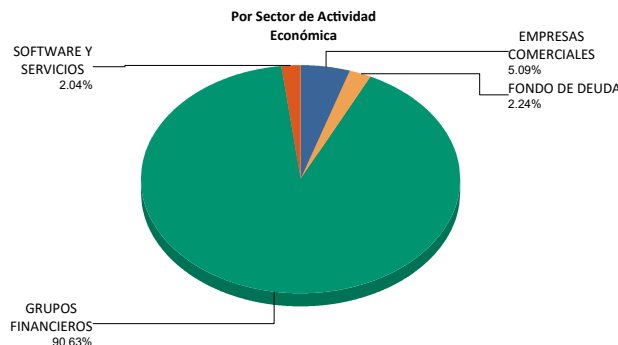
Régimen y Política de Inversión

- a) El Fondo mantiene una estrategia de gestión de cartera activa, lo cual significa que el Fondo toma riesgos buscando aprovechar oportunidades de mercado para tratar de incrementar su rendimiento esperado por arriba de su base de referencia. Esta gestión está basada en seleccionar activos que coticen en el SIC de las Bolsas de Valores. Estos activos podrán ser ETFs de países, ETFs de commodities, ETFs de índices, ETFs de sectores económicos o geográficos, acciones de empresas y Trackers listados en las bolsas mexicanas de valores.
- b) El Fondo buscará integrar su cartera en al menos el 80% en acciones de empresas extranjeras y/o ETFs de renta variable que coticen en el SIC de las Bolsas de Valores.
- c) El Índice de referencia del Fondo es el MSCI ACWI Index (ACWI).
- d) El Fondo podrá invertir hasta el 20% en activos emitidos por Fondos del mismo consorcio empresarial al que pertenece la Operadora.
- e)
- f) El Fondo podrá participar hasta en un 40% en operaciones de préstamo de valores.
- g) El Fondo NO celebrará operaciones con valores estructurados, certificados bursátiles fiduciarios inmobiliarios o valores respaldados por activos.

Composición de la Cartera de Inversión

Principales inversiones al mes de MAYO 2026

Clave de Pizarra	Activo Objeto de Inversión			Monto Miles de \$	%
	Emisora	Nombre/Subyacente	Tipo		
1 ACWI *	1ISP_ACWI	*	RTA. VAR.	383,007	78.66
2 MELI N	1ASP_MELI	N	RTA. VAR.	17,377	3.57
3 TDIV1 N	1ISP_TDIV1	N	RTA. VAR.	11,108	2.28
4 FMXRF XFO	51_FMXRF	XFO	FONDO INV.	10,921	2.24
5 IGV *	1ISP_IGV	*	RTA. VAR.	10,159	2.09
6 EFG *	1ISP_EFG	*	RTA. VAR.	9,529	1.96
7 ILF *	1ISP_ILF	*	RTA. VAR.	9,306	1.91
8 SMH *	1ISP_SMH	*	RTA. VAR.	7,561	1.55
9 AMZN *	1ASP_AMZN	*	RTA. VAR.	7,401	1.52
10 CIBR *	1ISP_CIBR	*	RTA. VAR.	6,616	1.36
Total Cartera				486,909	100



Comisiones y Remuneraciones por la Prestación de Servicios

Información sobre comisiones y remuneraciones

a) Pagadas por el Cliente

Concepto	Serie F+		Serie más representativa (F+)	
	%	\$	%	\$
INCUMPLIMIENTO PLAZO MÍNIMO DE PERMANENCIA	-	-	-	-
INCUMPLIMIENTO SALDO MÍNIMO DE INVERSIÓN	-	-	-	-
COMPRA DE ACCIONES	-	-	-	-
VENTA DE ACCIONES	-	-	-	-
SERVICIOS POR ASESORÍA	-	-	-	-
SERVICIO ADMINISTRACIÓN DE ACCIONES	-	-	-	-
OTRAS	-	-	-	-
Total	-	-	-	-

Algunos prestadores de servicios pueden establecer acuerdos con el Fondo de Inversión y ofrecerle descuentos por sus servicios. Para conocer de su existencia y el posible beneficio para usted, pregunte con su distribuidor.

El prospecto de información contiene un mayor detalle de los conflictos de intereses a los que pudiera estar sujeto cualquier prestador de servicios del Fondo de Inversión.

b) Pagadas por el Fondo de Inversión

Concepto	Serie F+		Serie más representativa (F+)	
	%	\$	%	\$
ADMINISTRACIÓN DE ACTIVOS	0.165	1.650	0.165	1.650
ADMINISTRACIÓN ACTIVOS S/ DESEMPEÑO	0.000	0.000	0.000	0.000
DISTRIBUCIÓN DE ACCIONES	0.935	9.350	0.935	9.350
VALUACIÓN DE ACCIONES	0.001	0.007	0.001	0.007
DEPÓSITO DE ACTIVOS OBJETO DE INVERSIÓN	0.000	0.000	0.000	0.000
DEPÓSITO DE ACCIONES	0.000	0.000	0.000	0.000
CONTABILIDAD	0.004	0.035	0.004	0.035
OTRAS	0.006	0.063	0.006	0.063
Total	1.111	11.105	1.111	11.105

Las comisiones por compra y venta de acciones pueden disminuir el monto total de su inversión. Esto implica que usted recibiría un monto menor después de una operación. Lo anterior, junto con las comisiones pagadas por el Fondo de Inversión, representa una reducción del rendimiento total que recibiría por su participación en el propio Fondo.

Nota: Los % y \$ de las comisiones se presentan anualizados, considerando una inversión de \$1,000 pesos.

Políticas para la Compra - Venta de Acciones

Plazo mínimo de permanencia	NA	Liquidez	Diaria
Recepción de órdenes	Todos los días hábiles	Horario	La recepción de órdenes de compra/venta será desde las 8:30 horas hasta 60 minutos antes del cierre de dicho mercado (hora del centro de México).
Ejecución de operaciones	Compras y Ventas: Mismo día de la recepción	Límites de recompra	20%
Liquidación de operaciones	Compras y Ventas: 2 días hábiles (48 horas) después de la ejecución	Diferencial (*)	No se ha aplicado en el último año

(*) El Fondo de Inversión ante condiciones desordenadas del mercado u operaciones inusuales podrá aplicar al precio de valuación de sus acciones, el diferencial que haya determinado previamente, a favor de quienes permanecen en el Fondo.

Prestadores de Servicios

Operadora:	Finamex Inversiones S.A. de C.V. Sociedad Operadora de Fondos de Inversión
Distribuidora:	Casa de Bolsa Finamex S.A.B. de C.V.
Valuadora:	GAF Operadora, S.A. de C.V., Sociedad Operadora Limitada de Fondos de Inversión
Institución Calificadora de Valores:	N.A.

Advertencias

Las inversiones realizadas en el Fondo de Inversión no se encuentran protegidas ni garantizadas por el Gobierno Federal ni las entidades de la administración pública paraestatal.

La autorización de los prospectos de información al público inversionista no implica certificación sobre la bondad de las acciones que emitan o sobre la solvencia, liquidez, calidad crediticia o desempeño futuro de los fondos, ni de los Activos Objeto de Inversión que conforman su cartera.

Ningún intermediario financiero, apoderado para celebrar operaciones con el público o cualquier persona, está autorizado para proporcionar información o hacer declaración alguna adicional al contenido del documento con información clave para la inversión, por lo que deberán entenderse como no autorizadas por el Fondo de Inversión.

Para mayor información visite la página electrónica de nuestra operadora y/o distribuidora(s), donde podrá consultar el prospecto de información al público inversionista del fondo, así como la información actualizada sobre la cartera de inversiones del fondo.

El presente documento y el prospecto de información al público inversionista son los únicos documentos de venta que reconoce el fondo de inversión como válidos.

Centro de Atención a Inversionistas

Contacto:	Finamex Inversiones S.A. de C.V.
Número Telefónico:	+52 55 5209 2080
Horario:	8:00 - 15:00

Página(s) electrónica(s)

Operadora	www.finamex.com.mx
Distribuidoras	www.finamex.com.mx

DOCUMENTO CON INFORMACIÓN CLAVE PARA LA INVERSIÓN
Finamex Fondo SIC, S. A. de C. V., Fondo de Inversión de Renta Variable
 Administrado por FINAMEX INVERSIONES, S.A. DE C.V., SOCIEDAD OPERADORA DE FONDOS DE INVERSIÓN

Tipo	RENTA VARIABLE	Serie Accionaria	Posible Adquirente	Monto Mínimo de Inversión (\$)
Categoría	ESPECIALIZADO EN ACCIONES INTERNACIONALES (RVESACCINT)	M	PERSONAS MORALES	Por criterios de Servicios de Inversión
Clave de Pizarra	FMXSIC			
Calificación (Calificadora y Homogénea)	N/A			
Fecha de Autorización	17 octubre 2025			

Importante: El valor de un Fondo de Inversión, cualquiera que sea su política de inversión, está sujeta a la fluctuación de los mercados, por lo que el inversionista puede obtener ganancias o pérdidas.

Objetivo de Inversión

El Fondo invertirá primordialmente en acciones de empresas extranjeras y/o ETFs listados en el Sistema Internacional de Cotizaciones (SIC) y Trackers de las Bolsas de Valores, se mantendrá invertido por lo menos al 80% en acciones y/o ETFs de renta variable, siendo su objetivo mantenerse cercano al 100%; en su caso el 20% podrá estar invertido también en emisoras que se encuentren en el Registro Nacional de Valores y/o Fondos de renta variable nacionales y/o en instrumentos de deuda nacionales denominados en moneda nacional, moneda extranjera y/o UDIS, además de Fondos de Inversión de deuda como inversión complementaria.

Información Relevante

No existe información relevante al momento.

El Fondo de Inversión no cuenta con asamblea de accionistas, consejo de administración o comisario. Las funciones de la asamblea de accionistas, así como las actividades del consejo de administración están encomendadas a Finamex Inversiones, S.A. de C.V., Sociedad Operadora de Fondos de Inversión. La vigilancia del Fondo de Inversión está asignada al contralor normativo de la sociedad operadora.

Valor en Riesgo (VaR):

Valor en riesgo (VaR) de la cartera de inversión respecto de sus activos netos: 3.00% con una probabilidad de 95%. La definición del valor en riesgo es válida únicamente en condiciones normales de mercado.

La pérdida que en un escenario pesimista (5 en 100 veces) puede enfrentar el Fondo de Inversión en un lapso de un día es de \$30 pesos por cada \$1,000 pesos invertidos. (Este dato es solo una estimación, las expectativas de pérdida podrían ser mayores, incluso por el monto total de la inversión realizada).

Rendimiento y Desempeño Histórico

Clase y Serie accionaria: M

Índice(s) de Referencia: MSCI ACWI Index (ACWI)

Tabla de Rendimientos Efectivos

	Último Mes	Últimos 3 Meses	Últimos 12 Meses	Año 2025	Año 2024	Año 2023
RENDIMIENTO BRUTO	4.66 %	10.16 %	15.05 %	2.80 %	39.68 %	3.74 %
RENDIMIENTO NETO	4.44 %	9.52 %	12.48 %	0.23 %	36.28 %	1.38 %
TASA LIBRE DE RIESGO (CETES 28)	6.47 %	6.62 %	7.48 %	8.55 %	11.52 %	11.82 %
ÍNDICE DE REFERENCIA	4.21 %	7.67 %	14.94 %	4.00 %	40.96 %	6.03 %

El rendimiento neto es después de comisiones y el que obtuvo el inversionista en el período. La tasa libre de riesgo es una tasa que no incluye descuentos por comisiones o cualquier otro gasto.

El desempeño del Fondo de Inversión en el pasado no es indicativo del desempeño que la inversión tendrá en el futuro.

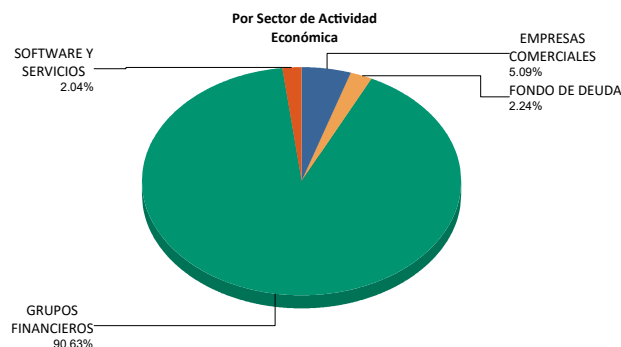
Régimen y Política de Inversión

- a) El Fondo mantiene una estrategia de gestión de cartera activa, lo cual significa que el Fondo toma riesgos buscando aprovechar oportunidades de mercado para tratar de incrementar su rendimiento esperado por arriba de su base de referencia. Esta gestión está basada en seleccionar activos que coticen en el SIC de las Bolsas de Valores. Estos activos podrán ser ETFs de países, ETFs de commodities, ETFs de índices, ETFs de sectores económicos o geográficos, acciones de empresas y Trackers listados en las bolsas mexicanas de valores.
- b) El Fondo buscará integrar su cartera en al menos el 80% en acciones de empresas extranjeras y/o ETFs de renta variable que coticen en el SIC de las Bolsas de Valores.
- c) El Índice de referencia del Fondo es el MSCI ACWI Index (ACWI).
- d) El Fondo podrá invertir hasta el 20% en activos emitidos por Fondos del mismo consorcio empresarial al que pertenece la Operadora.
- e)
- f) El Fondo podrá participar hasta en un 40% en operaciones de préstamo de valores.
- g) El Fondo NO celebrará operaciones con valores estructurados, certificados bursátiles fiduciarios inmobiliarios o valores respaldados por activos.

Composición de la Cartera de Inversión

Principales inversiones al mes de MAYO 2026

	Clave de Pizarra	Activo Objeto de Inversión			Monto Miles de \$	%
		Emisora	Nombre/Subyacente	Tipo		
1	ACWI *	1ISP_ACWI	*	RTA. VAR.	383,007	78.66
2	MELI N	1ASP_MELI	N	RTA. VAR.	17,377	3.57
3	TDIV1 N	1ISP_TDIV1	N	RTA. VAR.	11,108	2.28
4	FMXRF XFO	51_FMXRF	XFO	FONDO INV.	10,921	2.24
5	IGV *	1ISP_IGV	*	RTA. VAR.	10,159	2.09
6	EFG *	1ISP_EFG	*	RTA. VAR.	9,529	1.96
7	ILF *	1ISP_ILF	*	RTA. VAR.	9,306	1.91
8	SMH *	1ISP_SMH	*	RTA. VAR.	7,561	1.55
9	AMZN *	1ASP_AMZN	*	RTA. VAR.	7,401	1.52
10	CIBR *	1ISP_CIBR	*	RTA. VAR.	6,616	1.36
Total Cartera					486,909	100



Comisiones y Remuneraciones por la Prestación de Servicios
Información sobre comisiones y remuneraciones
a) Pagadas por el Cliente

Concepto	Serie M		Serie más representativa (F+)	
	%	\$	%	\$
INCUMPLIMIENTO PLAZO MÍNIMO DE PERMANENCIA	-	-	-	-
INCUMPLIMIENTO SALDO MÍNIMO DE INVERSIÓN	-	-	-	-
COMPRA DE ACCIONES	-	-	-	-
VENTA DE ACCIONES	-	-	-	-
SERVICIOS POR ASESORÍA	-	-	-	-
SERVICIO ADMINISTRACIÓN DE ACCIONES	-	-	-	-
OTRAS	-	-	-	-
Total	-	-	-	-

Algunos prestadores de servicios pueden establecer acuerdos con el Fondo de Inversión y ofrecerle descuentos por sus servicios. Para conocer de su existencia y el posible beneficio para usted, pregunte con su distribuidor.

El prospecto de información contiene un mayor detalle de los conflictos de intereses a los que pudiera estar sujeto cualquier prestador de servicios del Fondo de Inversión.

b) Pagadas por el Fondo de Inversión

Concepto	Serie M		Serie más representativa (F+)	
	%	\$	%	\$
ADMINISTRACIÓN DE ACTIVOS	0.330	3.300	0.165	1.650
ADMINISTRACIÓN ACTIVOS S/ DESEMPEÑO	0.000	0.000	0.000	0.000
DISTRIBUCIÓN DE ACCIONES	1.870	18.700	0.935	9.350
VALUACIÓN DE ACCIONES	0.001	0.007	0.001	0.007
DEPÓSITO DE ACTIVOS OBJETO DE INVERSIÓN	0.000	0.000	0.000	0.000
DEPÓSITO DE ACCIONES	0.000	0.000	0.000	0.000
CONTABILIDAD	0.004	0.035	0.004	0.035
OTRAS	0.006	0.063	0.006	0.063
Total	2.211	22.105	1.111	11.105

Las comisiones por compra y venta de acciones pueden disminuir el monto total de su inversión. Esto implica que usted recibiría un monto menor después de una operación. Lo anterior, junto con las comisiones pagadas por el Fondo de Inversión, representa una reducción del rendimiento total que recibiría por su participación en el propio Fondo.

Nota: Los % y \$ de las comisiones se presentan anualizados, considerando una inversión de \$1,000 pesos.

Políticas para la Compra - Venta de Acciones

Plazo mínimo de permanencia	NA	Liquidez	Diaria
Recepción de órdenes	Todos los días hábiles	Horario	La recepción de órdenes de compra/venta será desde las 8:30 horas hasta 60 minutos antes del cierre de dicho mercado (hora del centro de México).
Ejecución de operaciones	Compras y Ventas: Mismo día de la recepción	Límites de recompra	20%
Liquidación de operaciones	Compras y Ventas: 2 días hábiles (48 horas) después de la ejecución	Diferencial (*)	No se ha aplicado en el último año

(*) El Fondo de Inversión ante condiciones desordenadas del mercado u operaciones inusuales podrá aplicar al precio de valuación de sus acciones, el diferencial que haya determinado previamente, a favor de quienes permanecen en el Fondo.

Prestadores de Servicios

Operadora:	Finamex Inversiones S.A. de C.V. Sociedad Operadora de Fondos de Inversión
Distribuidora:	Casa de Bolsa Finamex S.A.B. de C.V.
Valuadora:	GAF Operadora, S.A. de C.V., Sociedad Operadora Limitada de Fondos de Inversión
Institución Calificadora de Valores:	N.A.

Advertencias

Las inversiones realizadas en el Fondo de Inversión no se encuentran protegidas ni garantizadas por el Gobierno Federal ni las entidades de la administración pública paraestatal.

La autorización de los prospectos de información al público inversionista no implica certificación sobre la bondad de las acciones que emitan o sobre la solvencia, liquidez, calidad crediticia o desempeño futuro de los fondos, ni de los Activos Objeto de Inversión que conforman su cartera.

Ningún intermediario financiero, apoderado para celebrar operaciones con el público o cualquier persona, está autorizado para proporcionar información o hacer declaración alguna adicional al contenido del documento con información clave para la inversión, por lo que deberán entenderse como no autorizadas por el Fondo de Inversión.

Para mayor información visite la página electrónica de nuestra operadora y/o distribuidora(s), donde podrá consultar el prospecto de información al público inversionista del fondo, así como la información actualizada sobre la cartera de inversiones del fondo.

El presente documento y el prospecto de información al público inversionista son los únicos documentos de venta que reconoce el fondo de inversión como válidos.

Centro de Atención a Inversionistas

Contacto:	Finamex Inversiones S.A. de C.V.
Número Telefónico:	+52 55 5209 2080
Horario:	8:00 - 15:00

Página(s) electrónica(s)

Operadora	www.finamex.com.mx
Distribuidoras	www.finamex.com.mx

DOCUMENTO CON INFORMACIÓN CLAVE PARA LA INVERSIÓN
Finamex Fondo SIC, S. A. de C. V., Fondo de Inversión de Renta Variable
 Administrado por FINAMEX INVERSIONES, S.A. DE C.V., SOCIEDAD OPERADORA DE FONDOS DE INVERSIÓN

Tipo	RENTA VARIABLE	Serie Accionaria	Posible Adquirente	Monto Mínimo de Inversión (\$)
Categoría	ESPECIALIZADO EN ACCIONES INTERNACIONALES (RVESACCINT)	M+	PERSONAS MORALES	Por criterios de Servicios de Inversión
Clave de Pizarra	FMXSIC			
Calificación (Calificadora y Homogénea)	N/A			
Fecha de Autorización	17 octubre 2025			

Importante: El valor de un Fondo de Inversión, cualquiera que sea su política de inversión, está sujeta a la fluctuación de los mercados, por lo que el inversionista puede obtener ganancias o pérdidas.

Objetivo de Inversión

El Fondo invertirá primordialmente en acciones de empresas extranjeras y/o ETFs listados en el Sistema Internacional de Cotizaciones (SIC) y Trackers de las Bolsas de Valores, se mantendrá invertido por lo menos al 80% en acciones y/o ETFs de renta variable, siendo su objetivo mantenerse cercano al 100%; en su caso el 20% podrá estar invertido también en emisoras que se encuentren en el Registro Nacional de Valores y/o Fondos de renta variable nacionales y/o en instrumentos de deuda nacionales denominados en moneda nacional, moneda extranjera y/o UDIS, además de Fondos de Inversión de deuda como inversión complementaria.

Información Relevante

No existe información relevante al momento.

El Fondo de Inversión no cuenta con asamblea de accionistas, consejo de administración o comisario. Las funciones de la asamblea de accionistas, así como las actividades del consejo de administración están encomendadas a Finamex Inversiones, S.A. de C.V., Sociedad Operadora de Fondos de Inversión. La vigilancia del Fondo de Inversión está asignada al contralor normativo de la sociedad operadora.

Valor en Riesgo (VaR):

Valor en riesgo (VaR) de la cartera de inversión respecto de sus activos netos: 3.00% con una probabilidad de 95%. La definición del valor en riesgo es válida únicamente en condiciones normales de mercado.

La pérdida que en un escenario pesimista (5 en 100 veces) puede enfrentar el Fondo de Inversión en un lapso de un día es de \$30 pesos por cada \$1,000 pesos invertidos. (Este dato es solo una estimación, las expectativas de pérdida podrían ser mayores, incluso por el monto total de la inversión realizada).

Rendimiento y Desempeño Histórico

Clase y Serie accionaria: **M+**

Índice(s) de Referencia: **MSCI ACWI Index (ACWI)**

Tabla de Rendimientos Efectivos

	Último Mes	Últimos 3 Meses	Últimos 12 Meses	Año 2025	Año 2024	Año 2023
RENDIMIENTO BRUTO	4.65 %	10.19 %	15.21 %	2.81 %	39.68 %	3.74 %
RENDIMIENTO NETO	4.54 %	9.87 %	13.93 %	1.52 %	37.96 %	2.55 %
TASA LIBRE DE RIESGO (CETES 28)	6.47 %	6.62 %	7.48 %	8.55 %	11.52 %	11.82 %
ÍNDICE DE REFERENCIA	4.21 %	7.67 %	14.94 %	4.00 %	40.96 %	6.03 %

El rendimiento neto es después de comisiones y el que obtuvo el inversionista en el período. La tasa libre de riesgo es una tasa que no incluye descuentos por comisiones o cualquier otro gasto.

El desempeño del Fondo de Inversión en el pasado no es indicativo del desempeño que la inversión tendrá en el futuro.

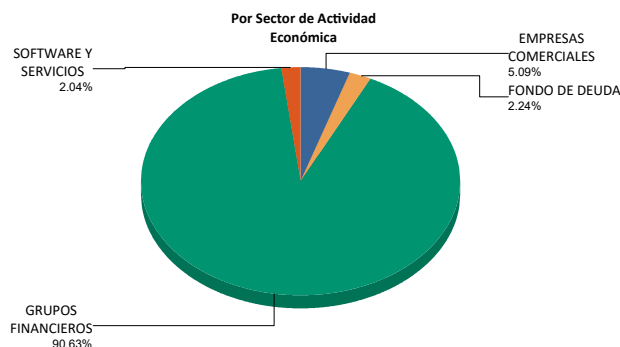
Régimen y Política de Inversión

- a) El Fondo mantiene una estrategia de gestión de cartera activa, lo cual significa que el Fondo toma riesgos buscando aprovechar oportunidades de mercado para tratar de incrementar su rendimiento esperado por arriba de su base de referencia. Esta gestión está basada en seleccionar activos que coticen en el SIC de las Bolsas de Valores. Estos activos podrán ser ETFs de países, ETFs de commodities, ETFs de índices, ETFs de sectores económicos o geográficos, acciones de empresas y Trackers listados en las bolsas mexicanas de valores.
- b) El Fondo buscará integrar su cartera en al menos el 80% en acciones de empresas extranjeras y/o ETFs de renta variable que coticen en el SIC de las Bolsas de Valores.
- c) El Índice de referencia del Fondo es el MSCI ACWI Index (ACWI).
- d) El Fondo podrá invertir hasta el 20% en activos emitidos por Fondos del mismo consorcio empresarial al que pertenece la Operadora.
- e)
- f) El Fondo podrá participar hasta en un 40% en operaciones de préstamo de valores.
- g) El Fondo NO celebrará operaciones con valores estructurados, certificados bursátiles fiduciarios inmobiliarios o valores respaldados por activos.

Composición de la Cartera de Inversión

Principales inversiones al mes de **MAYO 2026**

Clave de Pizarra	Activo Objeto de Inversión			Monto Miles de \$	%
	Emisora	Nombre/Subyacente	Tipo		
1 ACWI *	1ISP_ACWI	*	RTA. VAR.	383,007	78.66
2 MELI N	1ASP_MELI	N	RTA. VAR.	17,377	3.57
3 TDIV1 N	1ISP_TDIV1	N	RTA. VAR.	11,108	2.28
4 FMXRF XFO	51_FMXRF	XFO	FONDO INV.	10,921	2.24
5 IGV *	1ISP_IGV	*	RTA. VAR.	10,159	2.09
6 EFG *	1ISP_EFG	*	RTA. VAR.	9,529	1.96
7 ILF *	1ISP_ILF	*	RTA. VAR.	9,306	1.91
8 SMH *	1ISP_SMH	*	RTA. VAR.	7,561	1.55
9 AMZN *	1ASP_AMZN	*	RTA. VAR.	7,401	1.52
10 CIBR *	1ISP_CIBR	*	RTA. VAR.	6,616	1.36
Total Cartera				486,909	100



Comisiones y Remuneraciones por la Prestación de Servicios

Información sobre comisiones y remuneraciones

a) Pagadas por el Cliente

Concepto	Serie M+		Serie más representativa (F+)	
	%	\$	%	\$
INCUMPLIMIENTO PLAZO MÍNIMO DE PERMANENCIA	-	-	-	-
INCUMPLIMIENTO SALDO MÍNIMO DE INVERSIÓN	-	-	-	-
COMPRA DE ACCIONES	-	-	-	-
VENTA DE ACCIONES	-	-	-	-
SERVICIOS POR ASESORÍA	-	-	-	-
SERVICIO ADMINISTRACIÓN DE ACCIONES	-	-	-	-
OTRAS	-	-	-	-
Total	-	-	-	-

Algunos prestadores de servicios pueden establecer acuerdos con el Fondo de Inversión y ofrecerle descuentos por sus servicios. Para conocer de su existencia y el posible beneficio para usted, pregunte con su distribuidor.

El prospecto de información contiene un mayor detalle de los conflictos de intereses a los que pudiera estar sujeto cualquier prestador de servicios del Fondo de Inversión.

b) Pagadas por el Fondo de Inversión

Concepto	Serie M+		Serie más representativa (F+)	
	%	\$	%	\$
ADMINISTRACIÓN DE ACTIVOS	0.165	1.650	0.165	1.650
ADMINISTRACIÓN ACTIVOS S/ DESEMPEÑO	0.000	0.000	0.000	0.000
DISTRIBUCIÓN DE ACCIONES	0.935	9.350	0.935	9.350
VALUACIÓN DE ACCIONES	0.001	0.007	0.001	0.007
DEPÓSITO DE ACTIVOS OBJETO DE INVERSIÓN	0.000	0.000	0.000	0.000
DEPÓSITO DE ACCIONES	0.000	0.000	0.000	0.000
CONTABILIDAD	0.004	0.035	0.004	0.035
OTRAS	0.006	0.063	0.006	0.063
Total	1.111	11.105	1.111	11.105

Las comisiones por compra y venta de acciones pueden disminuir el monto total de su inversión. Esto implica que usted recibiría un monto menor después de una operación. Lo anterior, junto con las comisiones pagadas por el Fondo de Inversión, representa una reducción del rendimiento total que recibiría por su participación en el propio Fondo.

Nota: Los % y \$ de las comisiones se presentan anualizados, considerando una inversión de \$1,000 pesos.

Políticas para la Compra - Venta de Acciones

Plazo mínimo de permanencia	NA	Liquidez	Diaria
Recepción de órdenes	Todos los días hábiles	Horario	La recepción de órdenes de compra/venta será desde las 8:30 horas hasta 60 minutos antes del cierre de dicho mercado (hora del centro de México).
Ejecución de operaciones	Compras y Ventas: Mismo día de la recepción	Límites de recompra	20%
Liquidación de operaciones	Compras y Ventas: 2 días hábiles (48 horas) después de la ejecución	Diferencial (*)	No se ha aplicado en el último año

(*) El Fondo de Inversión ante condiciones desordenadas del mercado u operaciones inusuales podrá aplicar al precio de valuación de sus acciones, el diferencial que haya determinado previamente, a favor de quienes permanecen en el Fondo.

Prestadores de Servicios

Operadora:	Finamex Inversiones S.A. de C.V. Sociedad Operadora de Fondos de Inversión
Distribuidora:	Casa de Bolsa Finamex S.A.B. de C.V.
Valuadora:	GAF Operadora, S.A. de C.V., Sociedad Operadora Limitada de Fondos de Inversión
Institución Calificadora de Valores:	N.A.

Advertencias

Las inversiones realizadas en el Fondo de Inversión no se encuentran protegidas ni garantizadas por el Gobierno Federal ni las entidades de la administración pública paraestatal.

La autorización de los prospectos de información al público inversionista no implica certificación sobre la bondad de las acciones que emitan o sobre la solvencia, liquidez, calidad crediticia o desempeño futuro de los fondos, ni de los Activos Objeto de Inversión que conforman su cartera.

Ningún intermediario financiero, apoderado para celebrar operaciones con el público o cualquier persona, está autorizado para proporcionar información o hacer declaración alguna adicional al contenido del documento con información clave para la inversión, por lo que deberán entenderse como no autorizadas por el Fondo de Inversión.

Para mayor información visite la página electrónica de nuestra operadora y/o distribuidora(s), donde podrá consultar el prospecto de información al público inversionista del fondo, así como la información actualizada sobre la cartera de inversiones del fondo.

El presente documento y el prospecto de información al público inversionista son los únicos documentos de venta que reconoce el fondo de inversión como válidos.

Centro de Atención a Inversionistas

Contacto:	Finamex Inversiones S.A. de C.V.
Número Telefónico:	+52 55 5209 2080
Horario:	8:00 - 15:00

Página(s) electrónica(s)

Operadora	www.finamex.com.mx
Distribuidoras	www.finamex.com.mx

DOCUMENTO CON INFORMACIÓN CLAVE PARA LA INVERSIÓN
Finamex Fondo SIC, S. A. de C. V., Fondo de Inversión de Renta Variable
 Administrado por FINAMEX INVERSIONES, S.A. DE C.V., SOCIEDAD OPERADORA DE FONDOS DE INVERSIÓN

Tipo	RENTA VARIABLE	Serie Accionaria	Posible Adquirente	Monto Mínimo de Inversión (\$)
Categoría	ESPECIALIZADO EN ACCIONES INTERNACIONALES (RVESACCINT)	X	PERSONAS MORALES NO SUJETAS A RETENCIÓN	Por criterios de Servicios de Inversión
Clave de Pizarra	FMXSIC			
Calificación (Calificadora y Homogénea)	N/A			
Fecha de Autorización	17 octubre 2025			

Importante: El valor de un Fondo de Inversión, cualquiera que sea su política de inversión, está sujeta a la fluctuación de los mercados, por lo que el inversionista puede obtener ganancias o pérdidas.

Objetivo de Inversión

El Fondo invertirá primordialmente en acciones de empresas extranjeras y/o ETFs listados en el Sistema Internacional de Cotizaciones (SIC) y Trackers de las Bolsas de Valores, se mantendrá invertido por lo menos al 80% en acciones y/o ETFs de renta variable, siendo su objetivo mantenerse cercano al 100%; en su caso el 20% podrá estar invertido también en emisoras que se encuentren en el Registro Nacional de Valores y/o Fondos de renta variable nacionales y/o en instrumentos de deuda nacionales denominados en moneda nacional, moneda extranjera y/o UDIS, además de Fondos de Inversión de deuda como inversión complementaria.

Información Relevante

No existe información relevante al momento.

El Fondo de Inversión no cuenta con asamblea de accionistas, consejo de administración o comisario. Las funciones de la asamblea de accionistas, así como las actividades del consejo de administración están encomendadas a Finamex Inversiones, S.A. de C.V., Sociedad Operadora de Fondos de Inversión. La vigilancia del Fondo de Inversión está asignada al contralor normativo de la sociedad operadora.

Valor en Riesgo (VaR):

Valor en riesgo (VaR) de la cartera de inversión respecto de sus activos netos: 3.00% con una probabilidad de 95%. La definición del valor en riesgo es válida únicamente en condiciones normales de mercado.

La pérdida que en un escenario pesimista (5 en 100 veces) puede enfrentar el Fondo de Inversión en un lapso de un día es de \$30 pesos por cada \$1,000 pesos invertidos. (Este dato es solo una estimación, las expectativas de pérdida podrían ser mayores, incluso por el monto total de la inversión realizada).

Rendimiento y Desempeño Histórico

Clase y Serie accionaria: X

Índice(s) de Referencia: MSCI ACWI Index (ACWI)

Tabla de Rendimientos Efectivos

	Último Mes	Últimos 3 Meses	Últimos 12 Meses	Año 2025	Año 2024	Año 2023
RENDIMIENTO BRUTO	4.66 %	10.17 %	15.07 %	2.80 %	39.68 %	3.74 %
RENDIMIENTO NETO	4.44 %	9.53 %	12.51 %	0.24 %	36.29 %	1.39 %
TASA LIBRE DE RIESGO (CETES 28)	6.47 %	6.62 %	7.48 %	8.55 %	11.52 %	11.82 %
ÍNDICE DE REFERENCIA	4.21 %	7.67 %	14.94 %	4.00 %	40.96 %	6.03 %

El rendimiento neto es después de comisiones y el que obtuvo el inversionista en el período. La tasa libre de riesgo es una tasa que no incluye descuentos por comisiones o cualquier otro gasto.

El desempeño del Fondo de Inversión en el pasado no es indicativo del desempeño que la inversión tendrá en el futuro.

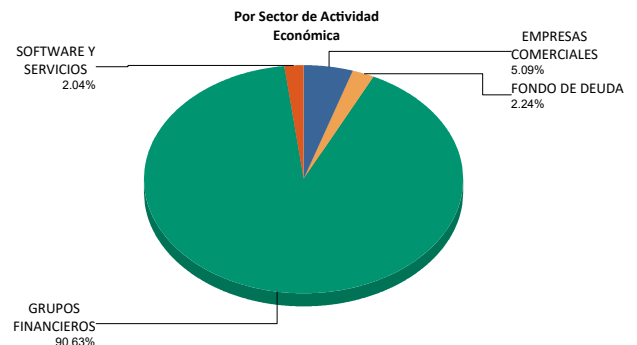
Régimen y Política de Inversión

- El Fondo mantiene una estrategia de gestión de cartera activa, lo cual significa que el Fondo toma riesgos buscando aprovechar oportunidades de mercado para tratar de incrementar su rendimiento esperado por arriba de su base de referencia. Esta gestión está basada en seleccionar activos que coticen en el SIC de las Bolsas de Valores. Estos activos podrán ser ETFs de países, ETFs de commodities, ETFs de índices, ETFs de sectores económicos o geográficos, acciones de empresas y Trackers listados en las bolsas mexicanas de valores.
- El Fondo buscará integrar su cartera en al menos el 80% en acciones de empresas extranjeras y/o ETFs de renta variable que coticen en el SIC de las Bolsas de Valores.
- El Índice de referencia del Fondo es el MSCI ACWI Index (ACWI).
- El Fondo podrá invertir hasta el 20% en activos emitidos por Fondos del mismo consorcio empresarial al que pertenece la Operadora.
-
- El Fondo podrá participar hasta en un 40% en operaciones de préstamo de valores.
- El Fondo NO celebrará operaciones con valores estructurados, certificados bursátiles fiduciarios inmobiliarios o valores respaldados por activos.

Composición de la Cartera de Inversión

Principales inversiones al mes de MAYO 2026

	Clave de Pizarra	Activo Objeto de Inversión			Monto Miles de \$	%
		Emisora	Nombre/Subyacente	Tipo		
1	ACWI *	1ISP_ACWI	*	RTA. VAR.	383,007	78.66
2	MELI N	1ASP_MELI	N	RTA. VAR.	17,377	3.57
3	TDIV1 N	1ISP_TDIV1	N	RTA. VAR.	11,108	2.28
4	FMXRF XFO	51_FMXRF	XFO	FONDO INV.	10,921	2.24
5	IGV *	1ISP_IGV	*	RTA. VAR.	10,159	2.09
6	EFG *	1ISP_EFG	*	RTA. VAR.	9,529	1.96
7	ILF *	1ISP_ILF	*	RTA. VAR.	9,306	1.91
8	SMH *	1ISP_SMH	*	RTA. VAR.	7,561	1.55
9	AMZN *	1ASP_AMZN	*	RTA. VAR.	7,401	1.52
10	CIBR *	1ISP_CIBR	*	RTA. VAR.	6,616	1.36
Total Cartera					486,909	100



Comisiones y Remuneraciones por la Prestación de Servicios
Información sobre comisiones y remuneraciones
a) Pagadas por el Cliente

Concepto	Serie X		Serie más representativa (F+)	
	%	\$	%	\$
INCUMPLIMIENTO PLAZO MÍNIMO DE PERMANENCIA	-	-	-	-
INCUMPLIMIENTO SALDO MÍNIMO DE INVERSIÓN	-	-	-	-
COMPRA DE ACCIONES	-	-	-	-
VENTA DE ACCIONES	-	-	-	-
SERVICIOS POR ASESORÍA	-	-	-	-
SERVICIO ADMINISTRACIÓN DE ACCIONES	-	-	-	-
OTRAS	-	-	-	-
Total	-	-	-	-

Algunos prestadores de servicios pueden establecer acuerdos con el Fondo de Inversión y ofrecerle descuentos por sus servicios. Para conocer de su existencia y el posible beneficio para usted, pregunte con su distribuidor.

El prospecto de información contiene un mayor detalle de los conflictos de intereses a los que pudiera estar sujeto cualquier prestador de servicios del Fondo de Inversión.

b) Pagadas por el Fondo de Inversión

Concepto	Serie X		Serie más representativa (F+)	
	%	\$	%	\$
ADMINISTRACIÓN DE ACTIVOS	0.330	3.300	0.165	1.650
ADMINISTRACIÓN ACTIVOS S/ DESEMPEÑO	0.000	0.000	0.000	0.000
DISTRIBUCIÓN DE ACCIONES	1.870	18.700	0.935	9.350
VALUACIÓN DE ACCIONES	0.001	0.007	0.001	0.007
DEPÓSITO DE ACTIVOS OBJETO DE INVERSIÓN	0.000	0.000	0.000	0.000
DEPÓSITO DE ACCIONES	0.000	0.000	0.000	0.000
CONTABILIDAD	0.004	0.035	0.004	0.035
OTRAS	0.006	0.063	0.006	0.063
Total	2.211	22.105	1.111	11.105

Las comisiones por compra y venta de acciones pueden disminuir el monto total de su inversión. Esto implica que usted recibiría un monto menor después de una operación. Lo anterior, junto con las comisiones pagadas por el Fondo de Inversión, representa una reducción del rendimiento total que recibiría por su participación en el propio Fondo.

Nota: Los % y \$ de las comisiones se presentan anualizados, considerando una inversión de \$1,000 pesos.

Políticas para la Compra - Venta de Acciones

Plazo mínimo de permanencia	NA	Liquidez	Diaria
Recepción de órdenes	Todos los días hábiles	Horario	La recepción de órdenes de compra/venta será desde las 8:30 horas hasta 60 minutos antes del cierre de dicho mercado (hora del centro de México).
Ejecución de operaciones	Compras y Ventas: Mismo día de la recepción	Límites de recompra	20%
Liquidación de operaciones	Compras y Ventas: 2 días hábiles (48 horas) después de la ejecución	Diferencial (*)	No se ha aplicado en el último año

(*) El Fondo de Inversión ante condiciones desordenadas del mercado u operaciones inusuales podrá aplicar al precio de valuación de sus acciones, el diferencial que haya determinado previamente, a favor de quienes permanecen en el Fondo.

Prestadores de Servicios

Operadora:	Finamex Inversiones S.A. de C.V. Sociedad Operadora de Fondos de Inversión
Distribuidora:	Casa de Bolsa Finamex S.A.B. de C.V.
Valuadora:	GAF Operadora, S.A. de C.V., Sociedad Operadora Limitada de Fondos de Inversión
Institución Calificadora de Valores:	N.A.

Advertencias

Las inversiones realizadas en el Fondo de Inversión no se encuentran protegidas ni garantizadas por el Gobierno Federal ni las entidades de la administración pública paraestatal.

La autorización de los prospectos de información al público inversionista no implica certificación sobre la bondad de las acciones que emitan o sobre la solvencia, liquidez, calidad crediticia o desempeño futuro de los fondos, ni de los Activos Objeto de Inversión que conforman su cartera.

Ningún intermediario financiero, apoderado para celebrar operaciones con el público o cualquier persona, está autorizado para proporcionar información o hacer declaración alguna adicional al contenido del documento con información clave para la inversión, por lo que deberán entenderse como no autorizadas por el Fondo de Inversión.

Para mayor información visite la página electrónica de nuestra operadora y/o distribuidora(s), donde podrá consultar el prospecto de información al público inversionista del fondo, así como la información actualizada sobre la cartera de inversiones del fondo.

El presente documento y el prospecto de información al público inversionista son los únicos documentos de venta que reconoce el fondo de inversión como válidos.

Centro de Atención a Inversionistas

Contacto:	Finamex Inversiones S.A. de C.V.
Número Telefónico:	+52 55 5209 2080
Horario:	8:00 - 15:00

Página(s) electrónica(s)

Operadora	www.finamex.com.mx
Distribuidoras	www.finamex.com.mx

DOCUMENTO CON INFORMACIÓN CLAVE PARA LA INVERSIÓN
Finamex Fondo SIC, S. A. de C. V., Fondo de Inversión de Renta Variable
 Administrado por FINAMEX INVERSIONES, S.A. DE C.V., SOCIEDAD OPERADORA DE FONDOS DE INVERSIÓN

Tipo	RENTA VARIABLE	Serie Accionaria	Posible Adquirente	Monto Mínimo de Inversión (\$)
Categoría	ESPECIALIZADO EN ACCIONES INTERNACIONALES (RVESACCINT)	X+	PERSONAS MORALES NO SUJETAS A RETENCIÓN	Por criterios de Servicios de Inversión
Clave de Pizarra	FMXSIC			
Calificación (Calificadora y Homogénea)	N/A			
Fecha de Autorización	17 octubre 2025			

Importante: El valor de un Fondo de Inversión, cualquiera que sea su política de inversión, está sujeta a la fluctuación de los mercados, por lo que el inversionista puede obtener ganancias o pérdidas.

Objetivo de Inversión

El Fondo invertirá primordialmente en acciones de empresas extranjeras y/o ETFs listados en el Sistema Internacional de Cotizaciones (SIC) y Trackers de las Bolsas de Valores, se mantendrá invertido por lo menos al 80% en acciones y/o ETFs de renta variable, siendo su objetivo mantenerse cercano al 100%; en su caso el 20% podrá estar invertido también en emisoras que se encuentren en el Registro Nacional de Valores y/o Fondos de renta variable nacionales y/o en instrumentos de deuda nacionales denominados en moneda nacional, moneda extranjera y/o UDIS, además de Fondos de Inversión de deuda como inversión complementaria.

Información Relevante

No existe información relevante al momento.

El Fondo de Inversión no cuenta con asamblea de accionistas, consejo de administración o comisario. Las funciones de la asamblea de accionistas, así como las actividades del consejo de administración están encomendadas a Finamex Inversiones, S.A. de C.V., Sociedad Operadora de Fondos de Inversión. La vigilancia del Fondo de Inversión está asignada al contralor normativo de la sociedad operadora.

Valor en Riesgo (VaR):

Valor en riesgo (VaR) de la cartera de inversión respecto de sus activos netos: 3.00% con una probabilidad de 95%. La definición del valor en riesgo es válida únicamente en condiciones normales de mercado.

La pérdida que en un escenario pesimista (5 en 100 veces) puede enfrentar el Fondo de Inversión en un lapso de un día es de \$30 pesos por cada \$1,000 pesos invertidos. (Este dato es solo una estimación, las expectativas de pérdida podrían ser mayores, incluso por el monto total de la inversión realizada).

Rendimiento y Desempeño Histórico

Clase y Serie accionaria: X+

Índice(s) de Referencia: MSCI ACWI Index (ACWI)

Tabla de Rendimientos Efectivos

	Último Mes	Últimos 3 Meses	Últimos 12 Meses	Año 2025	Año 2024	Año 2023
RENDIMIENTO BRUTO	4.65 %	10.20 %	15.23 %	2.82 %	39.68 %	3.74 %
RENDIMIENTO NETO	4.55 %	9.88 %	13.95 %	1.53 %	37.97 %	2.56 %
TASA LIBRE DE RIESGO (CETES 28)	6.47 %	6.62 %	7.48 %	8.55 %	11.52 %	11.82 %
ÍNDICE DE REFERENCIA	4.21 %	7.67 %	14.94 %	4.00 %	40.96 %	6.03 %

El rendimiento neto es después de comisiones y el que obtuvo el inversionista en el período. La tasa libre de riesgo es una tasa que no incluye descuentos por comisiones o cualquier otro gasto.

El desempeño del Fondo de Inversión en el pasado no es indicativo del desempeño que la inversión tendrá en el futuro.

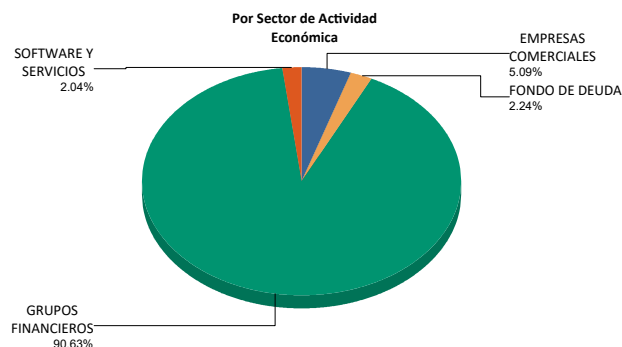
Régimen y Política de Inversión

- El Fondo mantiene una estrategia de gestión de cartera activa, lo cual significa que el Fondo toma riesgos buscando aprovechar oportunidades de mercado para tratar de incrementar su rendimiento esperado por arriba de su base de referencia. Esta gestión está basada en seleccionar activos que coticen en el SIC de las Bolsas de Valores. Estos activos podrán ser ETFs de países, ETFs de commodities, ETFs de índices, ETFs de sectores económicos o geográficos, acciones de empresas y Trackers listados en las bolsas mexicanas de valores.
- El Fondo buscará integrar su cartera en al menos el 80% en acciones de empresas extranjeras y/o ETFs de renta variable que coticen en el SIC de las Bolsas de Valores.
- El Índice de referencia del Fondo es el MSCI ACWI Index (ACWI).
- El Fondo podrá invertir hasta el 20% en activos emitidos por Fondos del mismo consorcio empresarial al que pertenece la Operadora.
-
- El Fondo podrá participar hasta en un 40% en operaciones de préstamo de valores.
- El Fondo NO celebrará operaciones con valores estructurados, certificados bursátiles fiduciarios inmobiliarios o valores respaldados por activos.

Composición de la Cartera de Inversión

Principales inversiones al mes de MAYO 2026

	Clave de Pizarra	Activo Objeto de Inversión			Monto Miles de \$	%
		Emisora	Nombre/Subyacente	Tipo		
1	ACWI *	1ISP_ACWI	*	RTA. VAR.	383,007	78.66
2	MELI N	1ASP_MELI	N	RTA. VAR.	17,377	3.57
3	TDIV1 N	1ISP_TDIV1	N	RTA. VAR.	11,108	2.28
4	FMXRF XFO	51_FMXRF	XFO	FONDO INV.	10,921	2.24
5	IGV *	1ISP_IGV	*	RTA. VAR.	10,159	2.09
6	EFG *	1ISP_EFG	*	RTA. VAR.	9,529	1.96
7	ILF *	1ISP_ILF	*	RTA. VAR.	9,306	1.91
8	SMH *	1ISP_SMH	*	RTA. VAR.	7,561	1.55
9	AMZN *	1ASP_AMZN	*	RTA. VAR.	7,401	1.52
10	CIBR *	1ISP_CIBR	*	RTA. VAR.	6,616	1.36
Total Cartera					486,909	100



Comisiones y Remuneraciones por la Prestación de Servicios
Información sobre comisiones y remuneraciones
a) Pagadas por el Cliente

Concepto	Serie X+		Serie más representativa (F+)	
	%	\$	%	\$
INCUMPLIMIENTO PLAZO MÍNIMO DE PERMANENCIA	-	-	-	-
INCUMPLIMIENTO SALDO MÍNIMO DE INVERSIÓN	-	-	-	-
COMPRA DE ACCIONES	-	-	-	-
VENTA DE ACCIONES	-	-	-	-
SERVICIOS POR ASESORÍA	-	-	-	-
SERVICIO ADMINISTRACIÓN DE ACCIONES	-	-	-	-
OTRAS	-	-	-	-
Total	-	-	-	-

Algunos prestadores de servicios pueden establecer acuerdos con el Fondo de Inversión y ofrecerle descuentos por sus servicios. Para conocer de su existencia y el posible beneficio para usted, pregunte con su distribuidor.

El prospecto de información contiene un mayor detalle de los conflictos de intereses a los que pudiera estar sujeto cualquier prestador de servicios del Fondo de Inversión.

b) Pagadas por el Fondo de Inversión

Concepto	Serie X+		Serie más representativa (F+)	
	%	\$	%	\$
ADMINISTRACIÓN DE ACTIVOS	0.165	1.650	0.165	1.650
ADMINISTRACIÓN ACTIVOS S/ DESEMPEÑO	0.000	0.000	0.000	0.000
DISTRIBUCIÓN DE ACCIONES	0.935	9.350	0.935	9.350
VALUACIÓN DE ACCIONES	0.001	0.007	0.001	0.007
DEPÓSITO DE ACTIVOS OBJETO DE INVERSIÓN	0.000	0.000	0.000	0.000
DEPÓSITO DE ACCIONES	0.000	0.000	0.000	0.000
CONTABILIDAD	0.004	0.035	0.004	0.035
OTRAS	0.006	0.064	0.006	0.063
Total	1.111	11.106	1.111	11.105

Las comisiones por compra y venta de acciones pueden disminuir el monto total de su inversión. Esto implica que usted recibiría un monto menor después de una operación. Lo anterior, junto con las comisiones pagadas por el Fondo de Inversión, representa una reducción del rendimiento total que recibiría por su participación en el propio Fondo.

Nota: Los % y \$ de las comisiones se presentan anualizados, considerando una inversión de \$1,000 pesos.

Políticas para la Compra - Venta de Acciones

Plazo mínimo de permanencia	NA	Liquidez	Diaria
Recepción de órdenes	Todos los días hábiles	Horario	La recepción de órdenes de compra/venta será desde las 8:30 horas hasta 60 minutos antes del cierre de dicho mercado (hora del centro de México).
Ejecución de operaciones	Compras y Ventas: Mismo día de la recepción	Límites de recompra	20%
Liquidación de operaciones	Compras y Ventas: 2 días hábiles (48 horas) después de la ejecución	Diferencial (*)	No se ha aplicado en el último año

(*) El Fondo de Inversión ante condiciones desordenadas del mercado u operaciones inusuales podrá aplicar al precio de valuación de sus acciones, el diferencial que haya determinado previamente, a favor de quienes permanecen en el Fondo.

Prestadores de Servicios

Operadora:	Finamex Inversiones S.A. de C.V. Sociedad Operadora de Fondos de Inversión
Distribuidora:	Casa de Bolsa Finamex S.A.B. de C.V.
Valuadora:	GAF Operadora, S.A. de C.V., Sociedad Operadora Limitada de Fondos de Inversión
Institución Calificadora de Valores:	N.A.

Advertencias

Las inversiones realizadas en el Fondo de Inversión no se encuentran protegidas ni garantizadas por el Gobierno Federal ni las entidades de la administración pública paraestatal.

La autorización de los prospectos de información al público inversionista no implica certificación sobre la bondad de las acciones que emitan o sobre la solvencia, liquidez, calidad crediticia o desempeño futuro de los fondos, ni de los Activos Objeto de Inversión que conforman su cartera.

Ningún intermediario financiero, apoderado para celebrar operaciones con el público o cualquier persona, está autorizado para proporcionar información o hacer declaración alguna adicional al contenido del documento con información clave para la inversión, por lo que deberán entenderse como no autorizadas por el Fondo de Inversión.

Centro de Atención a Inversionistas

Contacto:	Finamex Inversiones S.A. de C.V.
Número Telefónico:	+52 55 5209 2080
Horario:	8:00 - 15:00

Para mayor información visite la página electrónica de nuestra operadora y/o distribuidora(s), donde podrá consultar el prospecto de información al público inversionista del fondo, así como la información actualizada sobre la cartera de inversiones del fondo.

El presente documento y el prospecto de información al público inversionista son los únicos documentos de venta que reconoce el fondo de inversión como válidos.

Página(s) electrónica(s)

Operadora	www.finamex.com.mx
Distribuidoras	www.finamex.com.mx

DOCUMENTO CON INFORMACIÓN CLAVE PARA LA INVERSIÓN
Finamex Fondo SIC, S. A. de C. V., Fondo de Inversión de Renta Variable
 Administrado por FINAMEX INVERSIONES, S.A. DE C.V., SOCIEDAD OPERADORA DE FONDOS DE INVERSIÓN

Tipo	RENTA VARIABLE	Serie Accionaria	Posible Adquirente	Monto Mínimo de Inversión (\$)
Categoría	ESPECIALIZADO EN ACCIONES INTERNACIONALES (RVESACCINT)	XF	FONDO DE FONDOS	Sin Monto Mínimo
Clave de Pizarra	FMXSIC			
Calificación (Calificadora y Homogénea)	N/A			
Fecha de Autorización	17 octubre 2025			

Importante: El valor de un Fondo de Inversión, cualquiera que sea su política de inversión, está sujeta a la fluctuación de los mercados, por lo que el inversionista puede obtener ganancias o pérdidas.

Objetivo de Inversión

El Fondo invertirá primordialmente en acciones de empresas extranjeras y/o ETFs listados en el Sistema Internacional de Cotizaciones (SIC) y Trackers de las Bolsas de Valores, se mantendrá invertido por lo menos al 80% en acciones y/o ETFs de renta variable, siendo su objetivo mantenerse cercano al 100%; en su caso el 20% podrá estar invertido también en emisoras que se encuentren en el Registro Nacional de Valores y/o Fondos de renta variable nacionales y/o en instrumentos de deuda nacionales denominados en moneda nacional, moneda extranjera y/o UDIS, además de Fondos de Inversión de deuda como inversión complementaria.

Información Relevante

No existe información relevante al momento. El Fondo de Inversión no cuenta con asamblea de accionistas, consejo de administración o comisario. Las funciones de la asamblea de accionistas, así como las actividades del consejo de administración están encomendadas a Finamex Inversiones, S.A. de C.V., Sociedad Operadora de Fondos de Inversión. La vigilancia del Fondo de Inversión está asignada al contralor normativo de la sociedad operadora.

Valor en Riesgo (VaR):

Valor en riesgo (VaR) de la cartera de inversión respecto de sus activos netos: 3.00% con una probabilidad de 95%. La definición del valor en riesgo es válida únicamente en condiciones normales de mercado.

La pérdida que en un escenario pesimista (5 en 100 veces) puede enfrentar el Fondo de Inversión en un lapso de un día es de \$30 pesos por cada \$1,000 pesos invertidos. (Este dato es solo una estimación, las expectativas de pérdida podrían ser mayores, incluso por el monto total de la inversión realizada).

Rendimiento y Desempeño Histórico

Clase y Serie accionaria: XF

Índice(s) de Referencia: MSCI ACWI Index (ACWI)

Tabla de Rendimientos Efectivos

	Último Mes	Últimos 3 Meses	Últimos 12 Meses	Año 2025	Año 2024	Año 2023
RENDIMIENTO BRUTO	4.65 %	10.23 %	15.42 %	2.85 %	39.68 %	3.74 %
RENDIMIENTO NETO	4.65 %	10.23 %	15.41 %	2.84 %	39.68 %	3.74 %
TASA LIBRE DE RIESGO (CETES 28)	6.47 %	6.62 %	7.48 %	8.55 %	11.52 %	11.82 %
ÍNDICE DE REFERENCIA	4.21 %	7.67 %	14.94 %	4.00 %	40.96 %	6.03 %

El rendimiento neto es después de comisiones y el que obtuvo el inversionista en el período. La tasa libre de riesgo es una tasa que no incluye descuentos por comisiones o cualquier otro gasto.

El desempeño del Fondo de Inversión en el pasado no es indicativo del desempeño que la inversión tendrá en el futuro.

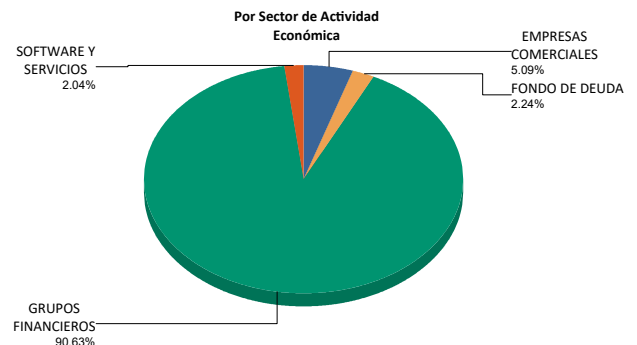
Régimen y Política de Inversión

- a) El Fondo mantiene una estrategia de gestión de cartera activa, lo cual significa que el Fondo toma riesgos buscando aprovechar oportunidades de mercado para tratar de incrementar su rendimiento esperado por arriba de su base de referencia. Esta gestión está basada en seleccionar activos que coticen en el SIC de las Bolsas de Valores. Estos activos podrán ser ETFs de países, ETFs de commodities, ETFs de índices, ETFs de sectores económicos o geográficos, acciones de empresas y Trackers listados en las bolsas mexicanas de valores.
- b) El Fondo buscará integrar su cartera en al menos el 80% en acciones de empresas extranjeras y/o ETFs de renta variable que coticen en el SIC de las Bolsas de Valores.
- c) El Índice de referencia del Fondo es el MSCI ACWI Index (ACWI).
- d) El Fondo podrá invertir hasta el 20% en activos emitidos por Fondos del mismo consorcio empresarial al que pertenece la Operadora.
- e)
- f) El Fondo podrá participar hasta en un 40% en operaciones de préstamo de valores.
- g) El Fondo NO celebrará operaciones con valores estructurados, certificados bursátiles fiduciarios inmobiliarios o valores respaldados por activos.

Composición de la Cartera de Inversión

Principales inversiones al mes de MAYO 2026

Clave de Pizarra	Activo Objeto de Inversión			Monto Miles de \$	%
	Emisora	Nombre/Subyacente	Tipo		
1 ACWI *	1ISP_ACWI	*	RTA. VAR.	383,007	78.66
2 MELI N	1ASP_MELI	N	RTA. VAR.	17,377	3.57
3 TDIV1 N	1ISP_TDIV1	N	RTA. VAR.	11,108	2.28
4 FMXRF XFO	51_FMXRF	XFO	FONDO INV.	10,921	2.24
5 IGV *	1ISP_IGV	*	RTA. VAR.	10,159	2.09
6 EFG *	1ISP_EFG	*	RTA. VAR.	9,529	1.96
7 ILF *	1ISP_ILF	*	RTA. VAR.	9,306	1.91
8 SMH *	1ISP_SMH	*	RTA. VAR.	7,561	1.55
9 AMZN *	1ASP_AMZN	*	RTA. VAR.	7,401	1.52
10 CIBR *	1ISP_CIBR	*	RTA. VAR.	6,616	1.36
Total Cartera				486,909	100



Comisiones y Remuneraciones por la Prestación de Servicios
Información sobre comisiones y remuneraciones
a) Pagadas por el Cliente

Concepto	Serie XF		Serie más representativa (F+)	
	%	\$	%	\$
INCUMPLIMIENTO PLAZO MÍNIMO DE PERMANENCIA	-	-	-	-
INCUMPLIMIENTO SALDO MÍNIMO DE INVERSIÓN	-	-	-	-
COMPRA DE ACCIONES	-	-	-	-
VENTA DE ACCIONES	-	-	-	-
SERVICIOS POR ASESORÍA	-	-	-	-
SERVICIO ADMINISTRACIÓN DE ACCIONES	-	-	-	-
OTRAS	-	-	-	-
Total	-	-	-	-

Algunos prestadores de servicios pueden establecer acuerdos con el Fondo de Inversión y ofrecerle descuentos por sus servicios. Para conocer de su existencia y el posible beneficio para usted, pregunte con su distribuidor.

El prospecto de información contiene un mayor detalle de los conflictos de intereses a los que pudiera estar sujeto cualquier prestador de servicios del Fondo de Inversión.

b) Pagadas por el Fondo de Inversión

Concepto	Serie XF		Serie más representativa (F+)	
	%	\$	%	\$
ADMINISTRACIÓN DE ACTIVOS	0.000	0.000	0.165	1.650
ADMINISTRACIÓN ACTIVOS S/ DESEMPEÑO	0.000	0.000	0.000	0.000
DISTRIBUCIÓN DE ACCIONES	0.000	0.000	0.935	9.350
VALUACIÓN DE ACCIONES	0.001	0.007	0.001	0.007
DEPÓSITO DE ACTIVOS OBJETO DE INVERSIÓN	0.000	0.000	0.000	0.000
DEPÓSITO DE ACCIONES	0.000	0.000	0.000	0.000
CONTABILIDAD	0.004	0.035	0.004	0.035
OTRAS	0.006	0.063	0.006	0.063
Total	0.011	0.105	1.111	11.105

Las comisiones por compra y venta de acciones pueden disminuir el monto total de su inversión. Esto implica que usted recibiría un monto menor después de una operación. Lo anterior, junto con las comisiones pagadas por el Fondo de Inversión, representa una reducción del rendimiento total que recibiría por su participación en el propio Fondo.

Nota: Los % y \$ de las comisiones se presentan anualizados, considerando una inversión de \$1,000 pesos.

Políticas para la Compra - Venta de Acciones

Plazo mínimo de permanencia	NA	Liquidez	Diaria
Recepción de órdenes	Todos los días hábiles	Horario	La recepción de órdenes de compra/venta será desde las 8:30 horas hasta 60 minutos antes del cierre de dicho mercado (hora del centro de México).
Ejecución de operaciones	Compras y Ventas: Mismo día de la recepción	Límites de recompra	20%
Liquidación de operaciones	Compras y Ventas: 2 días hábiles (48 horas) después de la ejecución	Diferencial (*)	No se ha aplicado en el último año

(*) El Fondo de Inversión ante condiciones desordenadas del mercado u operaciones inusuales podrá aplicar al precio de valuación de sus acciones, el diferencial que haya determinado previamente, a favor de quienes permanecen en el Fondo.

Prestadores de Servicios

Operadora:	Finamex Inversiones S.A. de C.V. Sociedad Operadora de Fondos de Inversión
Distribuidora:	Casa de Bolsa Finamex S.A.B. de C.V.
Valuadora:	GAF Operadora, S.A. de C.V., Sociedad Operadora Limitada de Fondos de Inversión
Institución Calificadora de Valores:	N.A.

Advertencias

Las inversiones realizadas en el Fondo de Inversión no se encuentran protegidas ni garantizadas por el Gobierno Federal ni las entidades de la administración pública paraestatal.

La autorización de los prospectos de información al público inversionista no implica certificación sobre la bondad de las acciones que emitan o sobre la solvencia, liquidez, calidad crediticia o desempeño futuro de los fondos, ni de los Activos Objeto de Inversión que conforman su cartera.

Ningún intermediario financiero, apoderado para celebrar operaciones con el público o cualquier persona, está autorizado para proporcionar información o hacer declaración alguna adicional al contenido del documento con información clave para la inversión, por lo que deberán entenderse como no autorizadas por el Fondo de Inversión.

Para mayor información visite la página electrónica de nuestra operadora y/o distribuidora(s), donde podrá consultar el prospecto de información al público inversionista del fondo, así como la información actualizada sobre la cartera de inversiones del fondo.

El presente documento y el prospecto de información al público inversionista son los únicos documentos de venta que reconoce el fondo de inversión como válidos.

Centro de Atención a Inversionistas

Contacto:	Finamex Inversiones S.A. de C.V.
Número Telefónico:	+52 55 5209 2080
Horario:	8:00 - 15:00

Página(s) electrónica(s)

Operadora	www.finamex.com.mx
Distribuidoras	www.finamex.com.mx