

**CASA DE BOLSA FINAMEX, S.A.B. DE C.V.**  
**BALANCE GENERAL CONSOLIDADO AL 30 DE JUNIO DE 2017**  
**(CIFRAS EN MILLONES DE PESOS)**

**C U E N T A S D E O R D E N**

OPERACIONES POR CUENTA DE TERCEROS		OPERACIONES POR CUENTA PROPIA	
<b>Cientes Cuentas Corrientes</b>		<b>Activos y Pasivos Contingentes</b>	
Bancos de Clientes	151		0
Dividendos Cobrados de Clientes	0	<b>Colaterales Recibidos por la Entidad</b>	34,069
Intereses Cobrados de Clientes	0	Efectivo Administrado en Fideicomiso	0
Liquidaciones de Operaciones de Clientes	0	Deuda Gubernamental	27,779
Premios Cobrados de Clientes	0	Deuda Bancaria	6,289
Liquidaciones con Divisas de Clientes	0	Otros Títulos de Deuda	1
Cuentas de Margen	0	Instrumentos de Patrimonio Neto	0
Otras Cuentas Corrientes	0	Otros Valores	0
<b>SUBTOTAL</b>	<b>151</b>	<b>Colaterales Recibidos y Vendidos o Entregados en Garantía</b>	<b>5,725</b>
<b>Operaciones en Custodia</b>		Deuda Gubernamental	2,683
Valores de Clientes Recibidos en Custodia	105,335	Deuda Bancaria	0
Valores de Clientes en el Extranjero	0	Otros Títulos de Deuda	0
<b>SUBTOTAL</b>	<b>105,335</b>	Instrumentos de Patrimonio Neto	0
<b>Operaciones de Administración</b>		Otros	3,042
Operaciones de Reporte por Cuenta de Clientes	110	<b>Otras Cuentas de Registro</b>	<b>6,447</b>
Operaciones de Préstamo de Valores por Cuenta de Clientes	228		
Colaterales Recibidos en Garantía por Cuenta de Clientes	7,747	Deuda Gubernamental	2,683
Colaterales Entregados en Garantía por Cuenta de Clientes	354	Deuda Bancaria	0
Operaciones de Compra de Derivados	295,819	Otros Títulos de Deuda	0
De Futuros y Contratos Adelantados de Clientes (Monto Nacional)	14,023	Instrumentos de Patrimonio Neto	0
De Opciones	38,140	Otros	3,042
De Swaps	243,656		
De Paquetes de Instrumentos Derivados de Clientes	0		
Operaciones de Venta de Derivados	270,179		
De Futuros y Contratos Adelantados de Clientes (Monto Nacional)	2,632		
De Opciones	19,573		
De Swaps	247,974		
De Paquetes de Instrumentos Derivados de Clientes	0		
Fideicomisos Administrados	0		
<b>SUBTOTAL</b>	<b>574,437</b>		
<b>Totales por Cuenta de Terceros</b>	<b>679,923</b>	<b>Totales por Cuenta Propia</b>	<b>46,241</b>


ACTIVO		PASIVO Y CAPITAL	
<b>Disponibilidades</b>	378	<b>PASIVOS BURSATILES</b>	
<b>Cuentas de Margen (Derivados)</b>	59	<b>PRESTAMOS BANCARIOS Y DE OTROS ORGANISMOS</b>	
<b>Inversiones en Valores</b>	42,313	De Corto Plazo	0
Títulos para Negociar	42,313	De Largo Plazo	0
Títulos Disponibles para la Venta	0	<b>Valores Asignados por Liquidar</b>	0
Títulos Conservados a Vencimiento	0	<b>Acreedores por Reporto</b>	34,069
<b>Deudores por Reporto (Saldo Deudor)</b>	0	<b>Préstamo de Valores</b>	0
<b>Préstamo de Valores</b>	0	<b>Colaterales Vendidos o Dados en Garantía</b>	2,683
<b>Derivados</b>	5,829	Reportos (Saldo Acreedor)	0
Con Fines de Negociación	5,829	Préstamo de Valores	2,683
Con Fines de Cobertura	0	Derivados	0
<b>Ajustes de Valuación por Cobertura de Activos Financieros</b>	0	Otros Colaterales Vencidos	0
<b>Beneficios por Recibir en Operaciones de Bursatilización</b>	0	<b>Derivados</b>	6,163
<b>Otras Cuentas por Cobrar (Neto)</b>	13,805	Con Fines de Negociación	6,163
<b>Inmuebles Mobiliario y Equipo (Neto)</b>	38	Con Fines de Cobertura	0
<b>Inversiones Permanentes</b>	6	<b>Ajustes de Valuación por Cobertura de Pasivos Financieros</b>	0
<b>Activos de Larga Duración Disponibles Para la Venta</b>	0	<b>Obligaciones en Operaciones de Bursatilización</b>	0
<b>Impuestos y PTU Diferidos (Neto)</b>	62	<b>Otras Cuentas por Pagar</b>	17,960
<b>Otros Activos</b>	161	Impuestos a la Utilidad por Pagar	2
Cargos Diferidos, Pagos Anticipados e Intangibles	82	Participación de los Trabajadores en las Utilidades por Pagar	1
Otros Activos a Corto y Largo Plazo	79	Aportaciones para Futuros Aumentos de Capital Pendientes de Formalizar en Asamblea de Accionistas	0
		Acreedores por Liquidación de Operaciones	14,521
		Acreedores por Cuentas de Margen	0
		Acreedores Diversos y Otras Cuentas por Pagar	394
		Acreedores por Colaterales Recibidos en Efectivo	3,042
		<b>Obligaciones Subordinadas en Circulación</b>	0
		<b>Impuestos y PTU Diferidos (Neto)</b>	0
		<b>Créditos Diferidos y Cobros Anticipados</b>	0
		<b>TOTAL PASIVO</b>	<b>60,875</b>
		<b>CAPITAL CONTABLE</b>	
		Participación Controladora	1,776
		<b>Capital Contribuido</b>	1,532
		Capital Social	634
		Aportaciones para Futuros Aumentos de Capital Formalizadas en Asamblea de Accionistas	0
		Prima en Venta de Acciones	898
		Obligaciones Subordinadas en Circulación	0
		<b>Capital Ganado</b>	244
		Reservas de Capital	69
		Resultado de Ejercicios Anteriores	220
		Resultado por Valuación de Títulos Disponibles para la Venta	0
		Resultado por Tenencia de Activos No Monetarios	0
		Resultado por Valuación de Instrumentos de Cobertura de Flujos de Efectivo	0
		Efecto Acumulado por Conversión	5
		Resultado Neto	-50
		<b>Participación No Controladora</b>	0
		Resultado Neto Correspondiente a la Participación No Controladora	0
		Otra Participación No Controladora	0
		<b>TOTAL CAPITAL CONTABLE</b>	<b>1,776</b>
<b>TOTAL ACTIVO</b>	<b>62,651</b>	<b>TOTAL PASIVO Y CAPITAL CONTABLE</b>	<b>62,651</b>

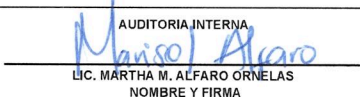
**EL SALDO HISTORICO DEL CAPITAL SOCIAL AL 30 DE JUNIO DE 2017 ES DE \$634 MILLONES DE PESOS**


"El presente balance general se formuló de conformidad con los Criterios de Contabilidad para Casas de Bolsa, emitidos por la Comisión Nacional Bancaria y de Valores con fundamento lo dispuesto por los artículos 205, último párrafo, 210, segundo párrafo y 211 de la Ley del Mercado de Valores, de observancia general y obligatoria, aplicados de manera consistente, encontrándose reflejadas las operaciones efectuadas por la casa de bolsa hasta la fecha arriba mencionada, las cuales se realizaron y valoraron con apego a sanas prácticas bursátiles y las disposiciones legales y administrativas aplicables.

El presente balance general fue aprobado por el consejo de administración bajo la responsabilidad de los directivos que lo suscriben."

Página de Internet de la Casa de Bolsa: <http://www.finamex.com.mx>  
 Sitio de la Comisión: <http://www.cnbv.gob.mx>

DIRECTOR GENERAL  
  
 LIC. ANTONIO NAVA TÁMEZ  
 NOMBRE Y FIRMA

AUDITORIA INTERNA  
  
 LIC. MARTHA M. ALFARO ORNELAS  
 NOMBRE Y FIRMA

CONTADOR GENERAL  
  
 LIC. ANTONIO M. VARELA GONZALEZ  
 NOMBRE Y FIRMA