

CASA DE BOLSA FINAMEX, S.A.B. DE C.V.
BALANCE GENERAL CONSOLIDADO AL 30 DE JUNIO DE 2016
(CIFRAS EN MILLONES DE PESOS)

CUENTAS DE ORDEN

OPERACIONES POR CUENTA DE TERCEROS		OPERACIONES POR CUENTA PROPIA	
Cuentas Cuentas Corrientes		Activos y pasivos contingentes	
Bancos de Clientes	564		0
Dividendos Cobrados de Clientes	0	Colaterales recibidos por la entidad	3,682
Intereses Cobrados de Clientes	0		
Liquidaciones de Operaciones de Clientes	0	Efectivo administrado en fideicomiso	0
Premios Cobrados de Clientes	0	Deuda gubernamental	350
Liquidaciones con Divisas de Clientes	0	Deuda bancaria	3,264
Cuentas de Margen	0	Otros títulos de deuda	0
Otras Cuentas Corrientes	0	Instrumentos de patrimonio neto	88
		Otros valores	0
SUBTOTAL	564	Colaterales recibidos y vendidos o entregados en garantía	3,845
Operaciones En Custodia			
Valores de Clientes Recibidos en Custodia	97,592	Deuda gubernamental	3,845
Valores de Clientes en el Extranjero	0	Deuda bancaria	0
		Otros títulos de deuda	0
SUBTOTAL	97,592	Instrumentos de patrimonio neto	0
Operaciones De Administraci3n		Otros	0
Operaciones de Reporto por Cuenta de Clientes	676		
Operaciones de Pr3stamo de Valores por Cuenta de Clientes	235	Otras cuentas de registro	9,475
Colaterales Recibidos en Garant3a por Cuenta de Clientes	5,219		
Colaterales Entregados en Garant3a por Cuenta de Clientes	136		
Operaciones de Compra de Derivados	201,617		
De Futuros y Contratos Adelantados de Clientes (Monto Notcional)	9,709		
De Opciones	167,875		
De Swaps	24,033		
De Paquetes de Instrumentos Derivados de Clientes	0		
Operaciones de Venta de Derivados	67,214		
De Futuros y Contratos Adelantados de Clientes (Monto Notcional)	13,012		
De Opciones	4,383		
De Swaps	49,819		
De Paquetes de Instrumentos Derivados de Clientes	0		
Fideicomisos Administrados	0		
SUBTOTAL	275,097		
Totales por cuenta de terceros	373,254	Totales por cuenta propia	17,002


ACTIVO		PASIVO Y CAPITAL	
Disponibilidades	639	PASIVOS BURSATILES	
Cuentas De Margen (Derivados)	140	PRESTAMOS BANCARIOS Y DE OTROS ORGANISMOS	
Inversiones En Valores	32,639	De Corto Plazo	0
T3tulos para Negociar	32,639	De Largo Plazo	0
T3tulos Disponibles para la Venta	0	Valores Asignados Por Liquidar	0
T3tulos Conservados a Vencimiento	0	Acreedores Por Reporto	29,829
Deudores Por Reporto (Saldo Deudor)	0	Pr3stamo De Valores	0
Pr3stamo De Valores	0	Colaterales Vendidos O Dados En Garant3a	3,845
Derivados	1,377	Reportos (Saldo Acreedor)	0
Con Fines de Negociaci3n	1,377	Pr3stamo De Valores	3,845
Con Fines de Cobertura	0	Derivados	0
		Otros Colaterales Vencidos	0
Ajustes De Valuaci3n Por Cobertura De Activos Financieros	0	Derivados	1,155
Beneficios Por Recibir En Operaciones De Bursatilizaci3n	0	Con Fines De Negociaci3n	1,155
Otras Cuentas Por Cobrar (Neto)	13,532	Con Fines De Cobertura	0
Inmuebles, Mobiliario Y Equipo (Neto)	41	Ajustes De Valuaci3n Por Cobertura De Pasivos Financieros	0
Inversiones Permanentes	4	Obligaciones En Operaciones De Bursatilizaci3n	0
Activos De Larga Duraci3n Disponibles Para La Venta	4	Otras Cuentas Por Pagar	12,028
Impuestos Y Ptu Diferidos (Neto)	40	Impuestos A La Utilidad Por Pagar	34
Otros Activos	136	Participaci3n De Los Trabajadores En Las Utilidades Por Pagar	14
Cargos Diferidos, Pagos Anticipados e Intangibles	66	Aportaciones Para Futuros Aumentos De Capital Pendientes De	0
Otros Activos a Corto y Largo Plazo	70	Formalizar En Asamblea De Accionistas	0
		Acreedores Por Liquidaci3n De Operaciones	11,666
		Acreedores Por Cuentas De Margen	0
		Acreedores Diversos Y Otras Cuentas Por Pagar	314
		Acreedores Por Colaterales Recibidos En Efectivo	0
		Obligaciones Subordinadas En Circulaci3n	0
		Impuestos Y Ptu Diferidos (Neto)	0
		Cr3ditos Diferidos Y Cobros Anticipados	0
		TOTAL PASIVO	46,857
TOTAL ACTIVO	48,548	CAPITAL CONTABLE	
		Participaci3n controladora	1,691
		Capital Contribuido	1,532
		Capital Social	634
		Aportaciones Para Futuros Aumentos De Capital Formalizadas En	0
		Asamblea De Accionistas	0
		Prima En Venta De Acciones	898
		Obligaciones Subordinadas En Circulaci3n	0
		Capital Ganado	159
		Reservas De Capital	56
		Resultado De Ejercicios Anteriores	40
		Resultado Por Valuaci3n De T3tulos Disponibles Para La Venta	0
		Resultado Por Tenencia De Activos No Monetarios	0
		Resultado Por Valuaci3n De Instrumentos De Cobertura De Flujos De	0
		Efectivo	0
		Efecto Acumulado Por Conversi3n	4
		Resultado Neto	59
		Participaci3n No Controladora	0
		Resultado neto correspondiente a la participaci3n no controladora	0
		Otras participaci3n no controladora	0
		TOTAL CAPITAL CONTABLE	1,691
		TOTAL PASIVO Y CAPITAL CONTABLE	48,548


EL SALDO HISTORICO DEL CAPITAL SOCIAL AL 30 DE JUNIO DE 2016 ES DE \$634 MILLONES DE PESOS


"El presente balance general se formul3 de conformidad con los Criterios de Contabilidad para Casas de Bolsa, emitidos por la Comisi3n Nacional Bancaria y de Valores con fundamento lo dispuesto por los art3culos 205, 3ltimo p3rrafo, 210, segundo p3rrafo y 211 de la Ley del Mercado de Valores, de observancia general y obligatoria, aplicados de manera consistente, encontr3ndose reflejadas las operaciones efectuadas por la casa de bolsa hasta la fecha arriba mencionada, las cuales se realizaron y valoraron con apego a sanas pr3cticas bursatiles y las disposiciones legales y administrativas aplicables.

El presente balance general fue aprobado por el consejo de administraci3n bajo la responsabilidad de los directivos que lo suscriben."

P3gina de Internet de la Casa de Bolsa: <http://www.finamex.com.mx>
 Sitio de la Comisi3n: <http://www.cnbv.gob.mx>

DIRECTOR GENERAL

LIC. ANTONIO NAVA TAMEZ
 NOMBRE Y FIRMA

AUDITORIA INTERNA

LIC. CHRISTIAN MONTAÑA
 NOMBRE Y FIRMA

CONTADOR GENERAL

C.P. ANTONIO VALERA GONZALEZ
 NOMBRE Y FIRMA