

Carteras Finamex

| | Liquidez | Guber. Largo Plazo | Finamex | Renta Fija Internacional | Dólares | Derivados | Renta Variable México | Renta Variable Global | Renta Variable USA |
|------------------|--------------------------------|--------------------|---------|--------------------------|----------------|---------------------------------|-----------------------|-----------------------|--------------------|
| | Rendimientos Anualizados (MXN) | | | MXN (USD) | MXN (USD) | Rendimientos Directos MXN (USD) | | | |
| 2019 | 8.32% | 8.44% | 6.74% | 2.42% (9.69%) | -4.71% (2.51%) | -2.54% | 8.56% | 6.83% (10.09%) | 7.86% (11.16%) |
| Últimos 12 meses | 8.08% | 7.91% | 8.05% | 1.89% (5.27%) | ND | 5.19% | 3.77% | -9.61% (-6.46%) | -5.13% (-1.83%) |
| 2018 | 7.77% | 7.65% | 8.65% | -0.10% (-0.04%) | ND | 11.44% | -8.99% | -14.90% (-14.85%) | -11.15% (-11.10%) |
| 2017 | 6.83% | 7.12% | 6.27% | 0.23% (4.94%) | ND | 4.30% | 10.01% | 16.48% (22.15%) | 13.00% (18.50%) |

Información al cierre del 30-may-2019. Rendimientos antes de comisiones e impuestos.

Calendario económico

| Fecha | Evento | Hora | País | Relevancia | Actual | Consenso | Anterior |
|-------------------------|---|------------|-------------|------------|--------|----------|----------|
| Martes 28-may | M3 Oferta Monetaria, a/a (Abr) | 03:00 hrs. | Eurozona | | 4.70% | 4.40% | 4.50% |
| | Confianza del consumidor (May F) | 04:00 hrs. | Eurozona | | -6.50 | -6.50 | -6.50 |
| | Confianza del consumidor de la junta de conti | 09:00 hrs. | EUA | | 134.10 | 130.00 | 129.20 |
| Miércoles 29-may | Solicitudes de desempleo (May) | 02:55 hrs. | Alemania | | 60.0k | -7.5k | -12.0k |
| | Solicitudes de Hipoteca (May 24) | 06:00 hrs. | EUA | | -3.30% | -- | 2.40% |
| | Tasa de referencia (29-May) | 09:00 hrs. | Canadá | | 1.75% | 1.75% | 1.75% |
| Jueves 30-may | Inflación (M/FGV-FGV), m/m (May) | 06:00 hrs. | Brasil | | 0.45% | 0.55% | 0.92% |
| | PIB, t/t (1T) | 07:00 hrs. | Brasil | | -0.20% | -0.20% | 0.10% |
| | PIB, a/a (1T) | 07:00 hrs. | Brasil | | 0.50% | 0.50% | 1.10% |
| | PIB anualizado, t/t (1T S) | 07:30 hrs. | EUA | | 3.10% | 3.00% | 3.20% |
| | Solicitudes iniciales de desempleo (25-May) | 07:30 hrs. | EUA | | 215k | 214k | 211k |
| | Inventarios mayoristas, m/m (Abr P) | 07:30 hrs. | EUA | | 0.70% | 0.10% | -0.10% |
| | Minutas de política monetaria del Banco Cen | 09:00 hrs. | México | | -- | -- | -- |
| | Tasa de desempleo (Abr) | 18:30 hrs. | Japón | | 2.40% | 2.40% | 2.50% |
| | Razón de vacantes a aplicantes (Abr) | 18:30 hrs. | Japón | | 1.63 | 1.63 | 1.63 |
| | Inflación (Tokio), sin alimentos, a/a (May) | 18:30 hrs. | Japón | | 1.10% | 1.20% | 1.30% |
| Viernes 31-may | Producción industrial, m/m (Abr P) | 18:50 hrs. | Japón | | 0.60% | 0.20% | -0.60% |
| | PMI Manufacturero (May) | 20:00 hrs. | China | | 49.40 | 49.90 | 50.10 |
| | Nationwide Indices de precios de casas, m/n | 01:00 hrs. | Reino Unido | | -0.20% | 0.00% | 0.40% |
| | Nationwide Indices de precios de casas, a/a | 01:00 hrs. | Reino Unido | | 0.60% | 1.20% | 0.90% |
| | Hipotecas aprobadas (Abr) | 03:30 hrs. | Reino Unido | | 66.3k | 63.7k | 62.3k |
| | Inflación, m/m (May P) | 07:00 hrs. | Alemania | | 0.20% | 0.30% | 1.00% |
| | Inflación, a/a (May P) | 07:00 hrs. | Alemania | | 1.40% | 1.60% | 2.00% |
| | Inflación armonizada, a/a (May P) | 07:00 hrs. | Alemania | | 1.30% | 1.40% | 2.10% |
| | PIB Trimestral anualizado (1T) | 07:30 hrs. | Canadá | | 0.40% | 0.70% | 0.40% |
| | Ingreso Personal (Abr) | 07:30 hrs. | EUA | | 0.50% | 0.30% | 0.10% |
| 2020 E | PIB, m/m (Mar) | 07:30 hrs. | Canadá | | 0.50% | 0.40% | -0.10% |
| | Gasto Personal (Abr) | 07:30 hrs. | EUA | | 0.30% | 0.20% | 0.90% |
| | PMI Chicago (May) | 08:45 hrs. | EUA | | -- | 54.00 | 52.60 |
| | Sentimiento económico (U. Mich.) (May F) | 09:00 hrs. | EUA | | -- | 101.50 | 102.40 |

Marco Macro Finamex


| México | 2018 | 2019 E | 2020 E |
|-----------------------|--------|--------|--------|
| PIB real, prom. | 2.0% | 1.0% | 1.6% |
| Inflación, dic/dic | 4.83% | 3.85% | 3.65% |
| Desempleo, prom. | 3.30% | 3.50% | 3.60% |
| C. Corriente, % PIB | -1.8% | -1.70% | -1.70% |
| Bal. Fiscal, % PIB | -2.10% | -2.50% | -2.70% |
| MXN/USD, dic. | 19.65 | 19.70 | 19.70 |
| Tasa Objetivo, dic. | 8.25% | 8.25% | 7.25% |
| Petróleo, prom. \$dpp | \$45 | \$59 | \$63 |

| Internacional | 2018 | 2019 E | 2020 E |
|-------------------------|---------|---------|---------|
| PIB real US, prom. | 2.9% | 2.4% | 1.9% |
| Inflación US, dic/dic | 2.50% | 1.90% | 2.20% |
| Tasa Fed Fund, dic. | 2.50% | 2.60% | 2.55% |
| WTI, prom. \$dpp | \$46.51 | \$60.39 | \$65.00 |
| PIB real Euro, prom. | 1.80% | 1.20% | 1.40% |
| Inflación Euro, dic/dic | 1.80% | 1.40% | 1.50% |
| Tasa BCE, dic. | 0.00% | 0.00% | 0.10% |
| USD/EUR, dic. | 1.15 | 1.17 | 1.22 |

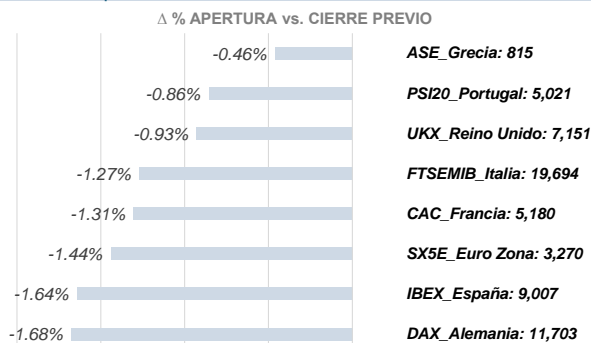
Mercados a las 08:11 a. m.

RENTA VARIABLE A LA APERTURA

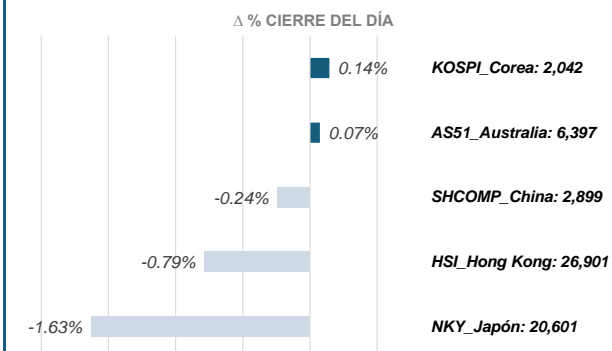
Futuros EUA, en moneda local



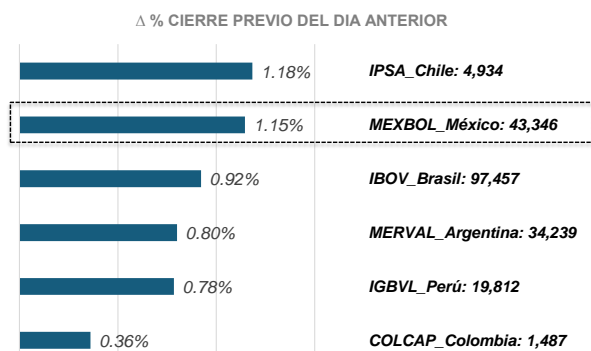
Bolsas Europeas, en moneda local



Bolsas Asia-Pacífico, en moneda local

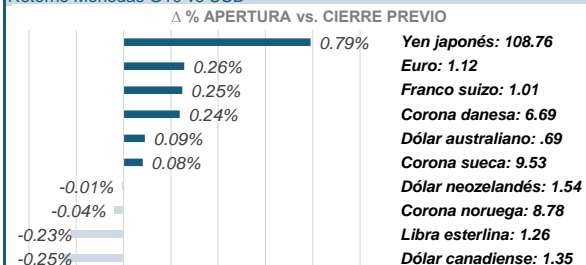


Bolsas Latinoamericanas, en moneda local

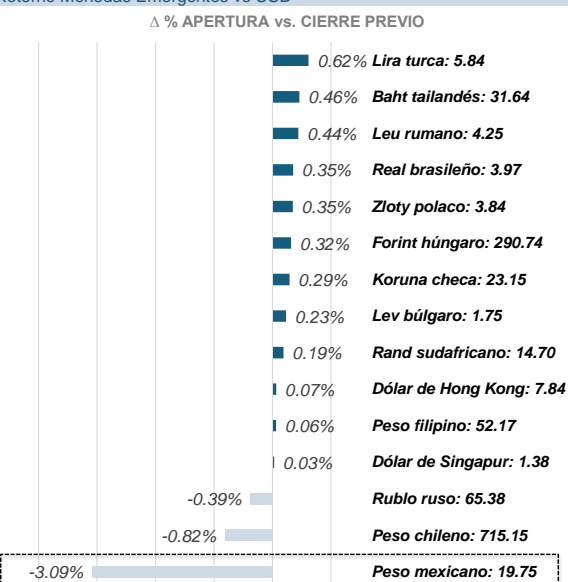


MONEDAS & MERCANCIAS A LA APERTURA

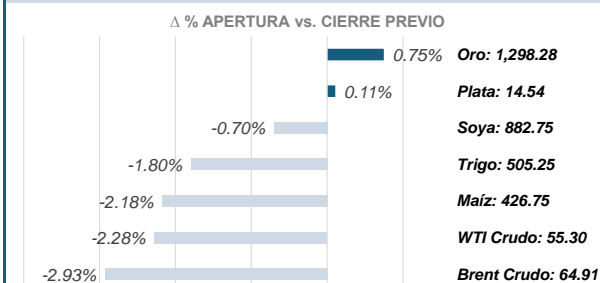
Retorno Monedas G10 vs USD



Retorno Monedas Emergentes vs USD

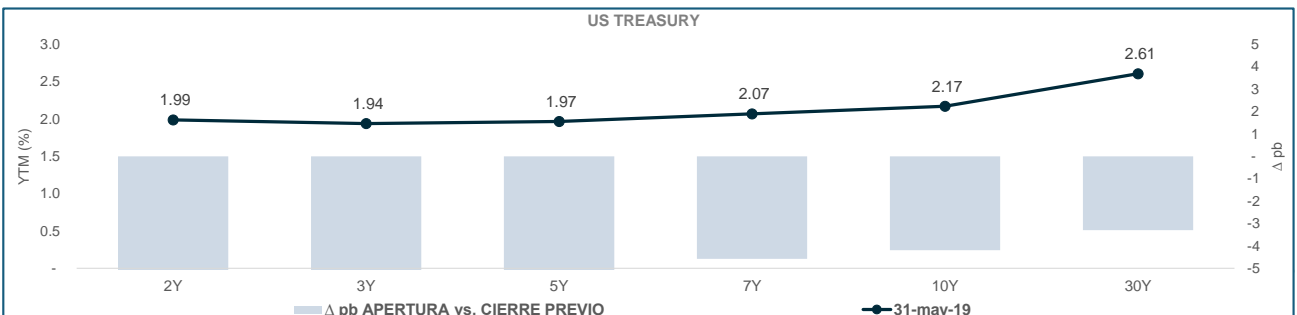
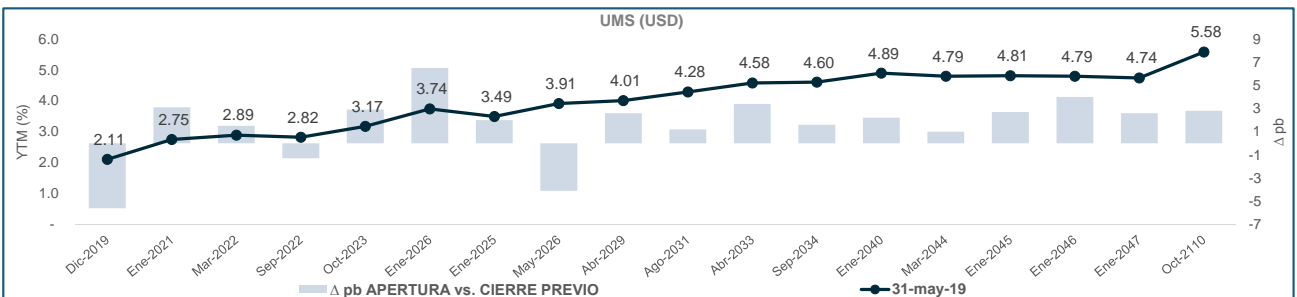
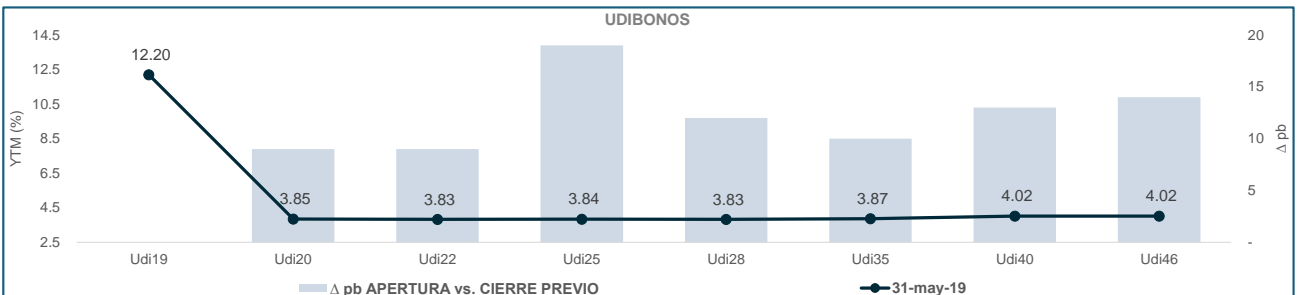
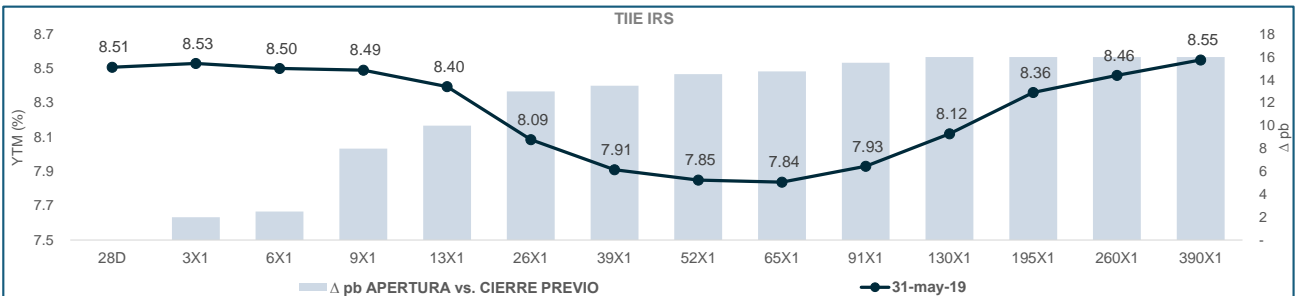
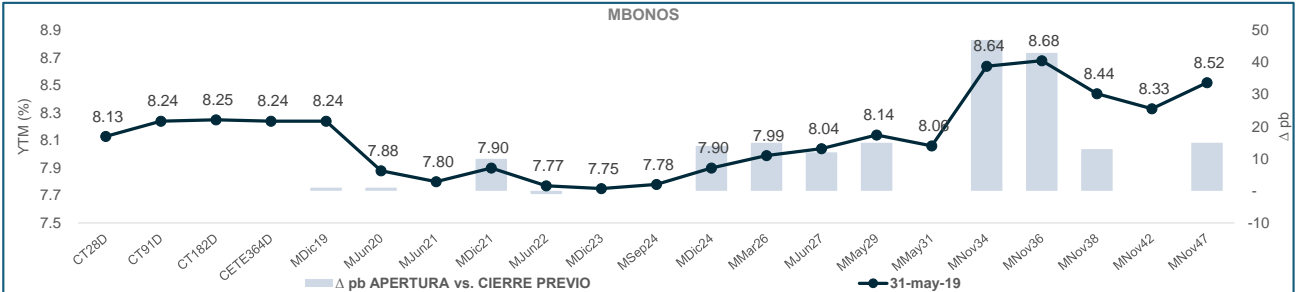


Mercancías



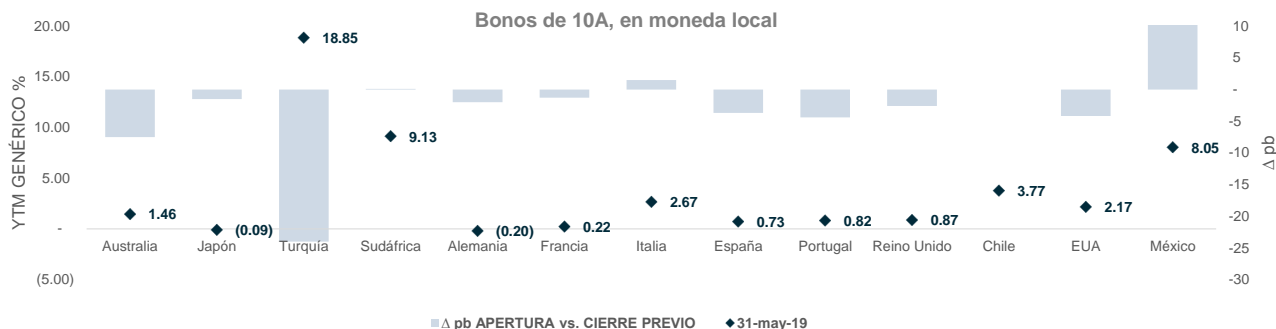
Mercados a las 08:11 a. m.

RENTA FIJA A LA APERTURA



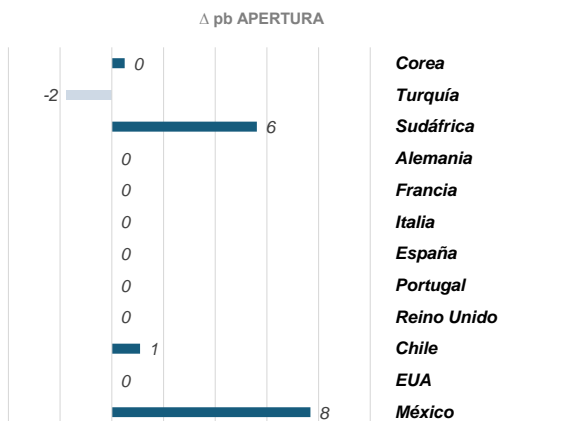
Mercados a las 08:11 a. m.

RENTA FIJA INTERNACIONAL A LA APERTURA



CDS A LA APERTURA

| CDS 5A | Calificación S&P LP Moneda Ext. | Spread 31-may-19 |
|-------------|---------------------------------|------------------|
| Corea | AA | 36 |
| Turquía | B+u | 490 |
| Sudáfrica | BB | 205 |
| Alemania | AAAu | 20 |
| Francia | AAu | 53 |
| Italia | BBBu | 143 |
| España | A-u | 111 |
| Portugal | BBBu | 221 |
| Reino Unido | AAu | 23 |
| Chile | A+ | 51 |
| EUA | AA+u | 16 |
| México | BBB+ | 131 |



Reporte elaborado con información de Bloomberg, al 31-may-19.

Dirección de Análisis Económico

Jessica Roldán, PhD.
Dirección Análisis Económico
jroldan@finamex.com.mx
+52 (55) 5209 2056

Víctor Gómez
Subdirección Análisis Económico
vgomez@finamex.com.mx
+52 (55) 5209 2151

José Arnulfo Quintero
Fixed Income
jquintero@finamex.com.mx
+52 (55) 5209 2141

estrategiasdemercado@finamex.com.mx

Anexo de Declaraciones

El contenido de este documento es de carácter estrictamente informativo y no constituye una oferta o recomendación de Casa de Bolsa Finamex S.A.B. de C.V. para comprar, vender o suscribir ninguna clase de valores, o bien para la realización de operaciones específicas.

Se hace saber a la audiencia que el documento presente puede ser elaborado por una persona perteneciente a una unidad de negocio distinta a la Dirección de Estrategias de Mercado dentro de Casa de Bolsa Finamex S.A.B. de C.V.

Casa de Bolsa Finamex S.A.B. de C.V. y/o sus empleados no se hacen responsables de la interpretación que se le de a la información y/o el contenido de este documento.

Casa de Bolsa Finamex S.A.B. de C.V. y/o sus empleados no aceptan, ni aceptarán, responsabilidad alguna por las pérdidas, daños o minusvalías que se deriven de decisiones de inversión que se hubiesen basado en este documento.

Las personas responsables por la elaboración de este reporte certifican que las opiniones mencionadas reflejan su propio y exclusivo punto de vista, y no representan la opinión de Casa de Bolsa Finamex S.A.B. de C.V. ni de sus funcionarios.

Las personas responsables por la elaboración de este reporte no reciben compensación alguna por expresar su opinión en algún sentido en particular sobre los temas mencionados en este documento.

Las personas responsables por la elaboración de este reporte no percibieron compensación alguna de personas distintas a Casa de Bolsa Finamex S.A.B. de C.V.

Este documento se realiza con base en información pública disponible, incluidas la BMV, Bloomberg, SiBolsa y otra información publicada en internet, que se consideran fuentes fidedignas, sin embargo no existe garantía de su confiabilidad, por lo que Casa de Bolsa Finamex S.A.B. de C.V. no ofrece ninguna garantía en cuanto a su precisión o integridad.

Precios indicativos, con información de Bloomberg.