

Carteras Finamex

| | Liquidez | Guber. Largo Plazo | Finamex | Peso Hedge | Renta Fija Internacional | Dólares | Derivados | Renta Variable México | Renta Variable Global | Renta Variable USA |
|-------------------------|--------------------------------|--------------------|---------|------------|--------------------------|----------------|-----------|---------------------------------|-----------------------|--------------------|
| | Rendimientos Anualizados (MXN) | | | | MXN (USD) | MXN (USD) | | Rendimientos Directos MXN (USD) | | |
| 2023 | 11.16% | 11.29% | 11.07% | 11.30% | -8.89% (5.07%) | -9.79% (4.16%) | -3.11% | 12.27% | 0.65% (14.54%) | 4.11% (18.49%) |
| Últimos 12 meses | 11.09% | 11.22% | 11.15% | 11.47% | -7.21% (4.47%) | -7.63% (4.04%) | 3.06% | 7.33% | 0.40% (13.04%) | 2.97% (15.94%) |
| 2022 | 7.70% | 7.77% | 7.81% | 6.44% | -18.49% (-13.62%) | -4.14% (0.79%) | 5.39% | -3.69% | -25.13% (-21.30%) | -24.41% (-20.54%) |
| 2021 | 4.42% | 4.28% | 4.59% | 4.43% | 3.20% (0.27%) | 2.87% (-0.06%) | 5.22% | 27.81% | 13.65% (10.33%) | 23.74% (20.13%) |

Información al cierre del 23-nov-2023. Rendimientos antes de comisiones e impuestos.

Calendario económico

| Fecha | Evento | Hora | País | Relevancia | Actual | Consenso | Anterior |
|-------------------------|---|------------|-------------|------------|--------|----------|----------|
| Lunes 27-nov | Ventas casas nuevas (Oct) | 09:00 hrs. | EUA | | 679k | 721k | 759k |
| Martes 28-nov | Inflación (IBGE), m/m (Nov) | 06:00 hrs. | Brasil | | 0.33% | 0.30% | 0.21% |
| | Confianza del consumidor de la junta de conferencia (Nov) | 09:00 hrs. | EUA | | 102 | 101 | 102.6 |
| Miércoles 29-nov | Solicitudes de Hipoteca (Nov 24) | 06:00 hrs. | EUA | | 0.30% | -- | 0.03 |
| | Inflación, m/m (Nov P) | 07:00 hrs. | Alemania | | -0.40% | -0.10% | 0.00% |
| | Inflación, a/a (Nov P) | 07:00 hrs. | Alemania | | 3.20% | 3.50% | 3.80% |
| | PIB anualizado, t/t (3T S) | 07:30 hrs. | EUA | | 5.20% | 5.00% | 4.90% |
| | Producción industrial, m/m (Oct P) | 17:50 hrs. | Japón | | -- | 0.80% | 0.50% |
| Jueves 30-nov | PMI Manufacturero (Nov) | 19:30 hrs. | China | | -- | 49.8 | 49.5 |
| | Inflación, m/m (Nov P) | 04:00 hrs. | Eurozona | | -- | -0.20% | 0.10% |
| | PIB Trimestral anualizado (3T) | 07:30 hrs. | Canadá | | -- | 0.10% | -0.20% |
| | Solicitudes iniciales de desempleo (25-Nov) | 07:30 hrs. | EUA | | -- | 218k | 209k |
| | Ingreso Personal (Oct) | 07:30 hrs. | EUA | | -- | 0.20% | 0.30% |
| | Gasto Personal (Oct) | 07:30 hrs. | EUA | | -- | 0.20% | 0.70% |
| | Tasa de desempleo (Oct) | 17:30 hrs. | Japón | | -- | 2.60% | 2.60% |
| | Razón de vacantes a aplicantes (Oct) | 17:30 hrs. | Japón | | -- | 1.29 | 1.29 |
| | Gasto en capital, a/a (3T) | 17:50 hrs. | Japón | | -- | 3.40% | 4.50% |
| | PMI Manufacturero Jibun Bank Japón (Nov F) | 18:30 hrs. | Japón | | -- | -- | 48.1 |
| Viernes 01-dic | PMI Manufacturero, Caixin-Markit (Nov) | 19:45 hrs. | China | | -- | 49.6 | 49.5 |
| | Nationwide Indices de precios de casas, m/m (Nov) | 01:00 hrs. | Reino Unido | | -- | -0.40% | 0.90% |
| | Nationwide Indices de precios de casas, a/a (Nov) | 01:00 hrs. | Reino Unido | | -- | -2.30% | -3.30% |
| | PMI Manufacturero HCOB (Nov F) | 02:55 hrs. | Alemania | | -- | 42.3 | 42.3 |
| | PMI Manufacturero HCOB (Nov F) | 03:00 hrs. | Eurozona | | -- | 43.8 | 43.8 |
| | PMI Manufacturero S&P (Nov F) | 03:30 hrs. | Reino Unido | | -- | 46.7 | 46.7 |
| | Producción industrial, a/a (Oct) | 06:00 hrs. | Brasil | | -- | 1.70% | 0.60% |
| | Cambio neto en el empleo (Nov) | 07:30 hrs. | Canadá | | -- | 14.0k | 17.5k |
| | Tasa de desempleo (Nov) | 07:30 hrs. | Canadá | | -- | 5.80% | 5.70% |
| | PMI Manufacturero S&P (Nov F) | 08:45 hrs. | EUA | | -- | 49.5 | 49.4 |
| ISM Manufacturero (Nov) | 09:00 hrs. | EUA | | -- | 47.9 | 46.7 | |

Marco Macro Finamex

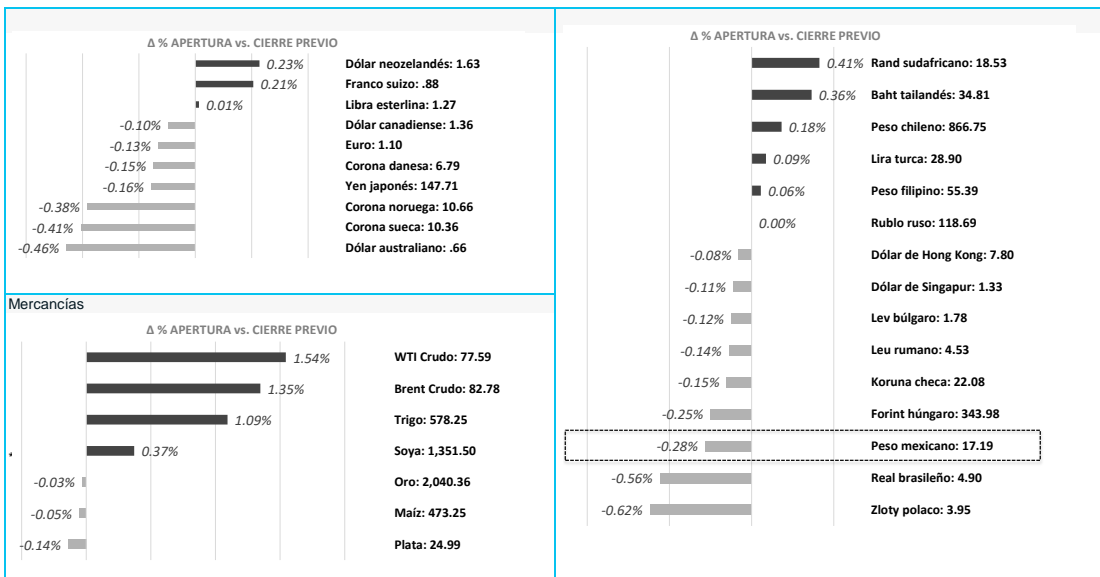
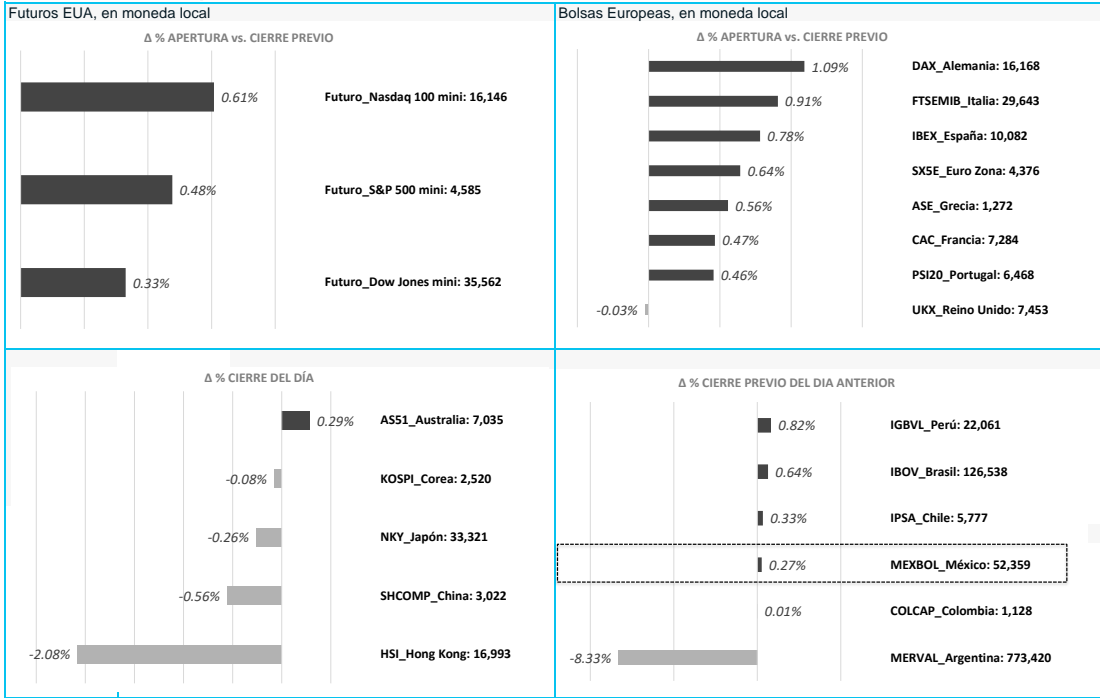
| México | 2022 | 2023 E | 2024 E | Internacional | 2022 | 2023 E | 2024 E |
|------------------------|--------|--------|--------|--------------------------|---------|---------|--------|
| Inflación, dic/dic | 7.80% | 5.00% | 4.00% | Inflación US, dic/dic* | 8.00% | 4.10% | 2.60% |
| Desempleo, prom.* | 3.30% | 3.30% | 3.50% | Tasa Fed Fund, dic.* | 4.50% | 5.50% | 4.15% |
| C. Corriente, % PIB* | -1.90% | -0.90% | -0.60% | WTI, prom. \$dpb* | \$71.32 | \$84.00 | 77.5 |
| Bal. Fiscal, % PIB | -3.40% | -3.50% | -4.90% | PIB real Euro, prom.* | 3.50% | 0.60% | 1.00% |
| MXN/USD, dic. | 19.50 | 17.70 | 18.30 | Inflación Euro, dic/dic* | 8.40% | 5.50% | 2.60% |
| Tasa Objetivo, dic. | 10.50% | 11.25% | 9.50% | Tasa BCE, dic.* | 2.50% | 4.25% | 3.75% |
| Petróleo, prom. \$dpb* | \$70 | \$75 | \$70 | USD/EUR, dic.* | 1.07 | 1.12 | 1.15 |

*Consenso de Bloomberg

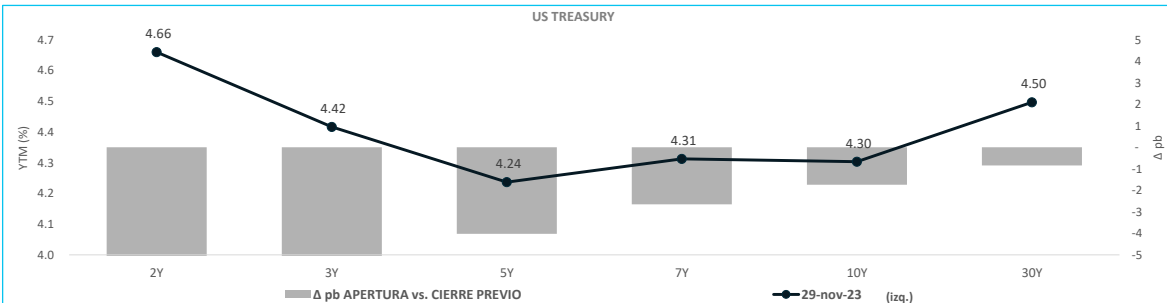
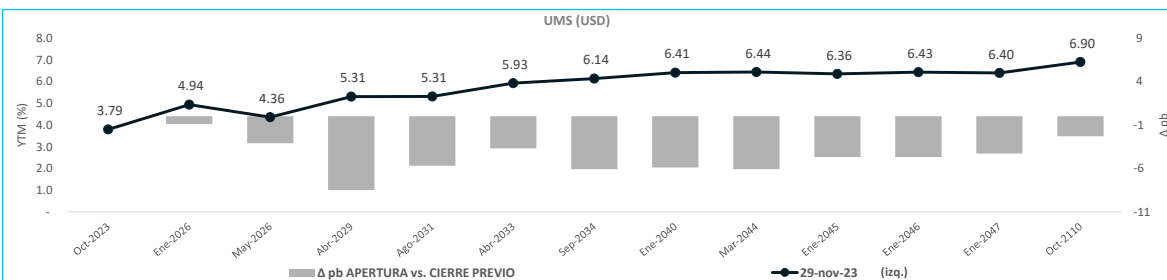
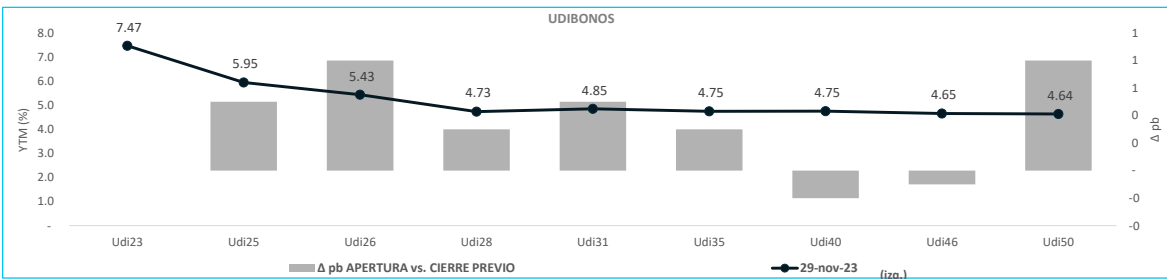
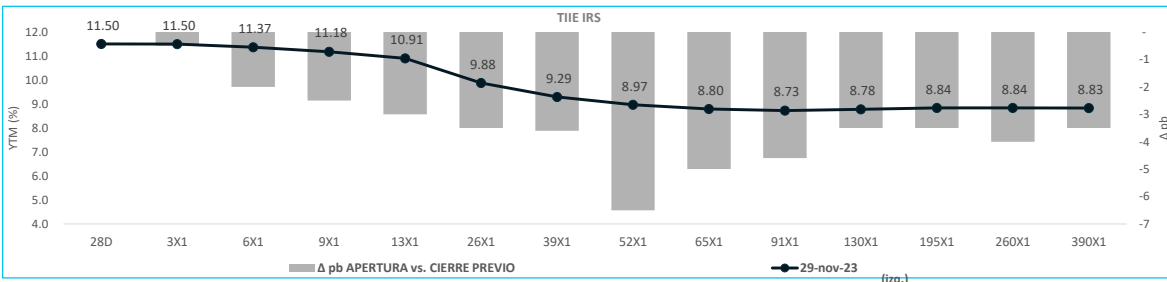
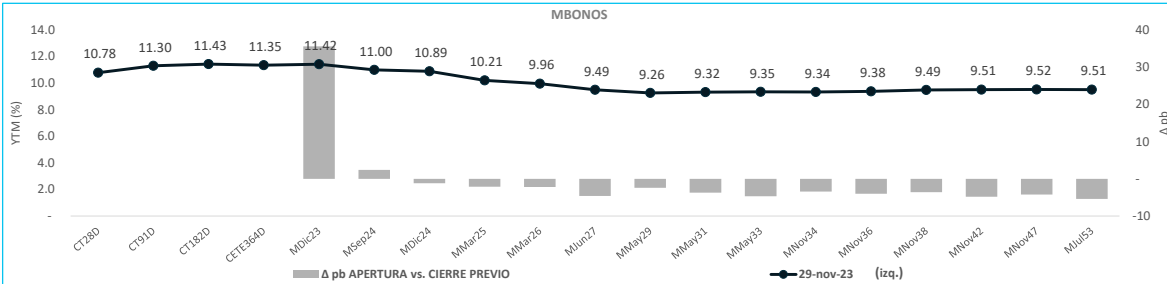
*Consenso de Bloomberg

Mercados a las 07:45 a. m.

Renta Variable a la apertura

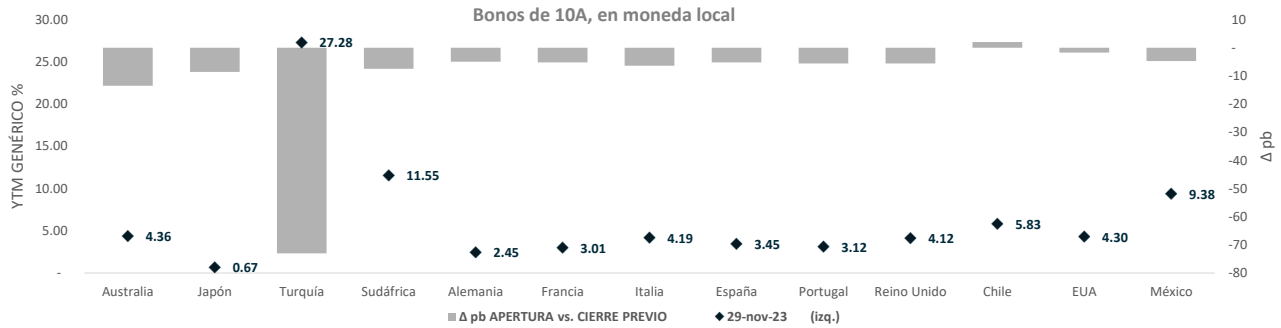


Mercados a las 07:45 a. m.
Renta Fija a la Apertura



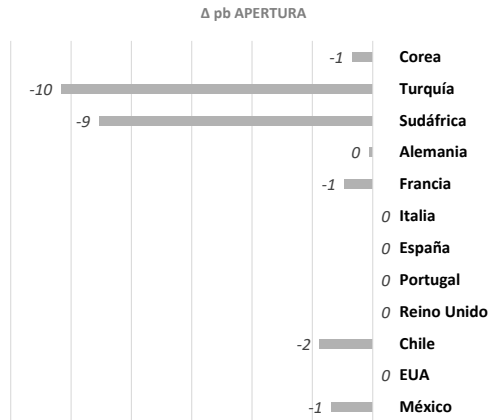
Mercados a las 07:45 a. m.

Renta Fija a la Apertura



CDS a la Apertura

| CDS 5A | Calificación S&P LP Moneda Ext. | Spread 29-nov-23 |
|-------------|---------------------------------|------------------|
| Corea | AA | 29 |
| Turquía | Bu | 331 |
| Sudáfrica | BB- | 235 |
| Alemania | AAAu | 19 |
| Francia | AAu | 26 |
| Italia | BBBu | 143 |
| España | Au | 111 |
| Portugal | BBB+u | 221 |
| Reino Unido | AAu | 23 |
| Chile | A | 56 |
| EUA | AA+u | 16 |
| México | BBB | 96 |



Miércoles 00-ene Reporte elaborado con información de Bloomberg, al 29-nov-23.

Jessica Roldán, PhD.
 Jueves 00-ene
 jroldan@finamex.com.mx
 +52 (55) 5209 2056

Carmen Montserrat Aldave
 Economista principal
 caldave@finamex.com.mx
 +52 (55) 5209 2029

Jorge Sanchez Leyva
 Economista Senior
 jsleyva@finamex.com.mx
 +52 (55) 5209 2104

Ricardo Cortés Villanueva
 Trainee Economist
 rcortesv@finamex.com.mx
 +52 (55) 5209 2141

estrategiasdemercado@finamex.com.mx

Anexo de Declaraciones

El contenido de este documento es de carácter estrictamente informativo y no constituye una oferta o recomendación de Casa de Bolsa Finamex S.A.B. de C.V. para comprar, vender o suscribir ninguna clase de valores, o bien para la realización de operaciones específicas.

Se hace saber a la audiencia que el documento presente puede ser elaborado por una persona perteneciente a una unidad de negocio distinta a la Dirección de Estrategias de Mercado dentro de Casa de Bolsa Finamex S.A.B. de C.V.

Casa de Bolsa Finamex S.A.B. de C.V. y/o sus empleados no se hacen responsables de la interpretación que se le de a la información y/o el contenido de este documento.

Casa de Bolsa Finamex S.A.B. de C.V. y/o sus empleados no aceptan, ni aceptarán, responsabilidad alguna por las pérdidas, daños o minusvalías que se deriven de decisiones de inversión que se hubiesen basado en este documento.

Las personas responsables por la elaboración de este reporte certifican que las opiniones mencionadas reflejan su propio y exclusivo punto de vista, y no representan la opinión de Casa de Bolsa Finamex S.A.B. de C.V. ni de sus funcionarios.

Las personas responsables por la elaboración de este reporte no reciben compensación alguna por expresar su opinión en algún sentido en particular sobre los temas mencionados en este documento.

Las personas responsables por la elaboración de este reporte no percibieron compensación alguna de personas distintas a Casa de Bolsa Finamex S.A.B. de C.V.

Este documento se realiza con base en información pública disponible, incluidas la BMV, Bloomberg, SIBolsa y otra información publicada en internet, que se consideran fuentes fidedignas, sin embargo no existe garantía de su confiabilidad, por lo que Casa de Bolsa Finamex S.A.B. de C.V. no ofrece ninguna garantía en cuanto a su precisión o integridad.

Precios indicativos, con información de Bloomberg.

*Consenso de Bloomberg