

### Carteras Finamex

	Liquidez	Guber. Largo Plazo	Finamex	Peso Hedge	Dólares	Derivados	Renta Variable México	Renta Variable Global	Renta Variable USA
	Rendimientos Anualizados (MXN)				MXN (USD)	Rendimientos Directos MXN (USD)			
<b>2026</b>	6.93%	7.54%	8.51%	6.04%	-10.95% (3.45%)	5.90%	9.20%	5.48% (-1.42%)	-1.42% (2.90%)
<b>Últimos 12 meses</b>	7.73%	8.00%	9.26%	7.63%	-11.03% (3.52%)	19.32%	36.13%	20.07% (38.93%)	15.56% (0.00%)
<b>2025</b>	8.53%	8.82%	10.22%	9.17%	-11.21% (3.57%)	40.81%	34.13%	5.99% (22.91%)	1.08% (17.22%)
<b>2024</b>	11.10%	11.27%	11.60%	10.26%	-24.04% (3.10%)	24.24%	-8.65%	38.68% (12.67%)	46.86% (19.32%)
<b>2023</b>	11.28%	11.41%	11.64%	11.42%	-9.77% (4.17%)	1.41%	22.97%	4.52% (20.18%)	8.58% (24.85%)

Información al cierre del 16-abr-2026. Rendimientos antes de comisiones e impuestos.

### Calendario económico

Fecha	Evento	Hora	País	Relevancia	Actual	Consenso	Anterior
<b>Lunes 13-abr</b>	M2 Oferta Monetaria, a/a (Mar)	03:00 hrs.	China	██████████	8.50%	8.90%	9.00%
	Inflación, a/a (Mar)	04:30 hrs.	India	██████████	3.40%	3.40%	3.21%
	Ventas de casas existentes (Mar)	08:00 hrs.	EUA	██████████	3.98m	4.05m	4.09m
	Balanza comercial (Mar)	20:54 hrs.	China	██████████	\$51.13b	\$107.55b	\$90.98b
	Exportaciones, a/a (Mar)	20:54 hrs.	China	██████████	2.50%	8.60%	39.60%
	Importaciones, a/a (Mar)	20:54 hrs.	China	██████████	27.80%	13.90%	13.80%
<b>Martes 14-abr</b>	Producción industrial, m/m (Feb F)	22:30 hrs.	Japón	██████████	-2.00%	--	-2.10%
	Precios productor demanda final, m/m (Mar)	06:30 hrs.	EUA	██████████	0.50%	1.10%	0.70%
	Precios productor demanda final, a/a (Mar)	06:30 hrs.	EUA	██████████	4.00%	4.60%	3.40%
	Órdenes de Máquinas Centrales m/m (Feb)	17:50 hrs.	Japón	██████████	13.60%	-1.10%	-5.50%
	Exportaciones, a/a (Mar)	03:16 hrs.	India	██████████	-7.40%	--	-0.80%
<b>Miércoles 15-abr</b>	Precios al mayoreo, a/a (Mar)	00:30 hrs.	India	██████████	3.88%	3.60%	2.13%
	Solicitudes de Hipoteca (Abr)	05:00 hrs.	EUA	██████████	1.80%	--	-0.80%
	Ventas minoristas, m/m (Feb)	06:00 hrs.	Brasil	██████████	0.60%	0.90%	0.40%
	Ventas minoristas, a/a (Feb)	06:00 hrs.	Brasil	██████████	0.20%	1.20%	2.80%
	Manufactura Regional NY (Apr)	06:30 hrs.	EUA	██████████	11.00	0.00	-0.20
	Precios de importaciones, m/m (Mar)	06:30 hrs.	EUA	██████████	0.80%	2.30%	1.30%
	TIC Flujos netos de largo plazo (Feb)	14:00 hrs.	EUA	██████████	\$58.6b	--	\$15.5b
	PIB, a/a (1Q)	20:00 hrs.	China	██████████	5.00%	4.80%	4.50%
	Ventas minoristas, a/a (Mar)	20:00 hrs.	China	██████████	1.70%	2.40%	--
<b>Jueves 16-abr</b>	Producción industrial, a/a (Mar)	20:00 hrs.	China	██████████	5.70%	5.30%	--
	Producción industrial, m/m (Feb)	00:00 hrs.	Reino Unido	██████████	0.50%	0.20%	-0.10%
	Producción industrial, a/a (Feb)	00:00 hrs.	Reino Unido	██████████	-0.40%	-1.00%	0.40%
	Inflación, a/a (Mar F)	03:00 hrs.	Eurozona	██████████	2.60%	2.50%	2.50%
	Inflación, m/m (Mar F)	03:00 hrs.	Eurozona	██████████	1.30%	1.20%	1.20%
	Solicitudes iniciales de desempleo (Abr)	06:30 hrs.	EUA	██████████	207k	213k	219k
	Manufactura Regional Filadelfia (Apr)	06:30 hrs.	EUA	██████████	26.70	10.00	18.10
<b>Viernes 17-abr</b>	Producción industrial, m/m (Mar)	07:15 hrs.	EUA	██████████	-0.50%	0.10%	0.20%
	Inicios de construcción de casas (Mar)	07:15 hrs.	EUA	██████████	-0.50%	0.10%	0.20%

### Marco Macro Finamex

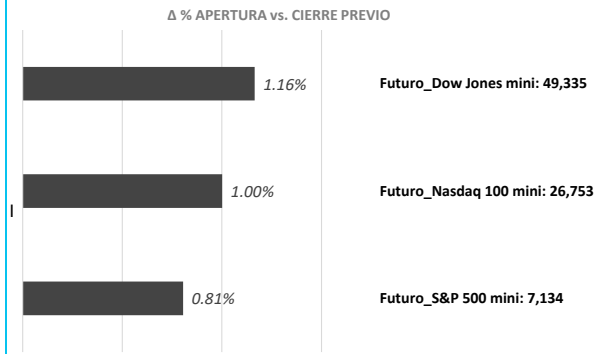
México	2023	2024	2025	2026 E	Internacional	2024	2025	2026 E
PIB real, prom.	3.3%	1.5%	0.6%	1.4%	PIB real US, prom.*	2.8%	2.2%	2.5%
Inflación, dic/dic	4.70%	4.41%	3.79%	4.10%	Inflación US (PCE), dic/dic*	2.60%	2.60%	2.60%
Desempleo, prom.*	2.80%	2.80%	2.40%	3.10%	Tasa Fed Fund, dic.*	4.50%	3.75%	3.26%
C. Corriente, % PIB*	-0.40%	-0.70%	-0.50%	-0.50%	WTI, prom. \$dcb*	\$70.50	\$57.12	\$63.50
Bal. Fiscal, % PIB	-4.3%	-5.7%	-4.8%	-4.7%	PIB real Euro, prom.*	0.90%	1.50%	1.20%
MXN/USD, dic.	16.97	20.80	18.01	18.20	Inflación Euro, dic/dic*	2.40%	2.10%	1.80%
Tasa Objetivo, dic.	11.25%	10.00%	7.00%	6.50%	Tasa BCE, dic.*	3.15%	2.00%	1.99%
Petróleo, prom. \$dcb*	\$75	\$67	\$54	\$60	USD/EUR, dic.*	1.04	1.17	1.21

\* Consenso de Bloomberg actualizado al 4 de marzo 2026

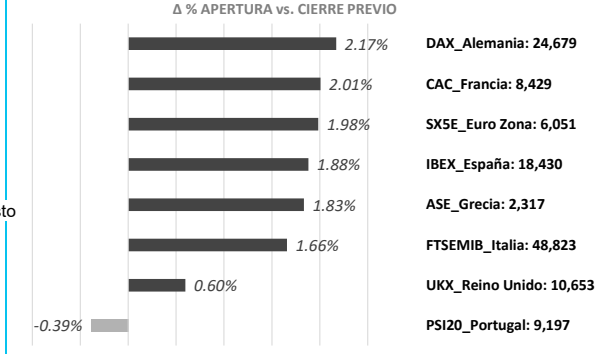
**Mercados a las 07:50 a. m.**

**Renta Variable a la apertura**

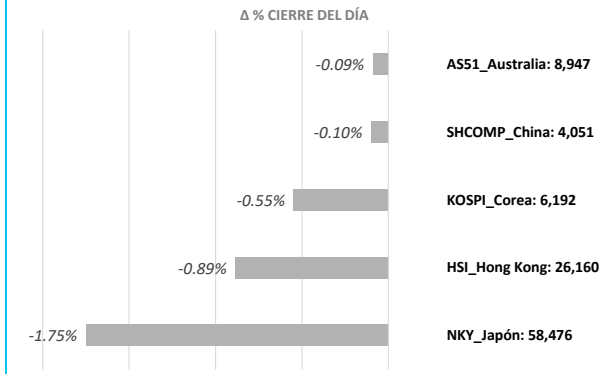
Futuros EUA, en moneda local



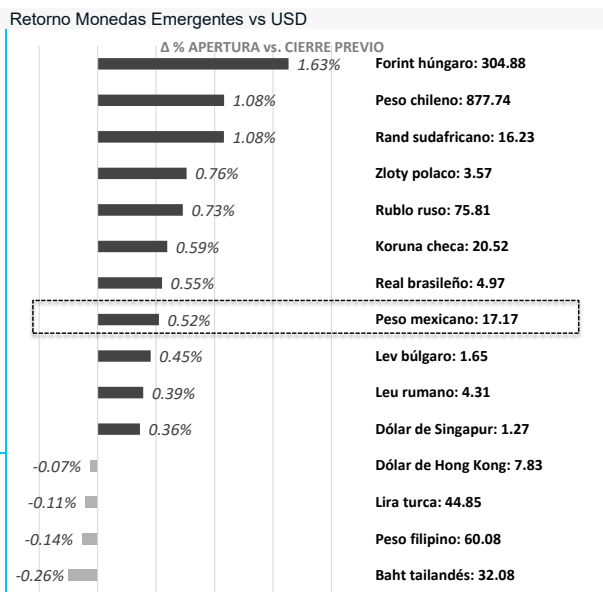
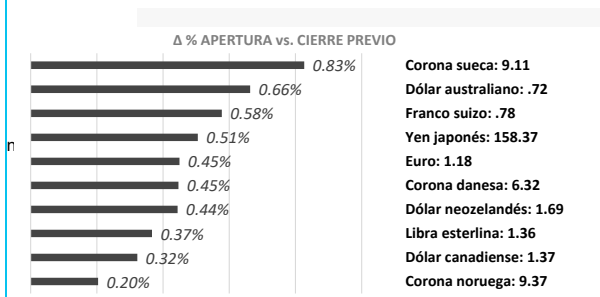
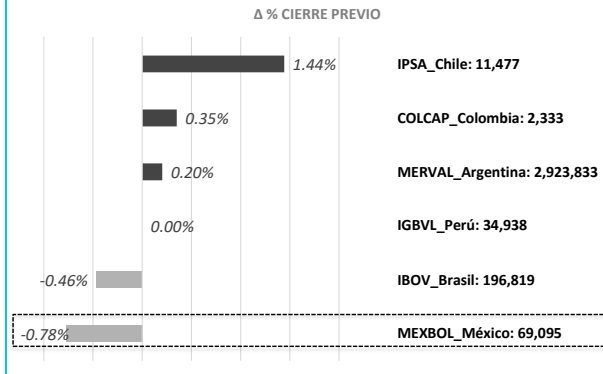
Bolsas Europeas, en moneda local



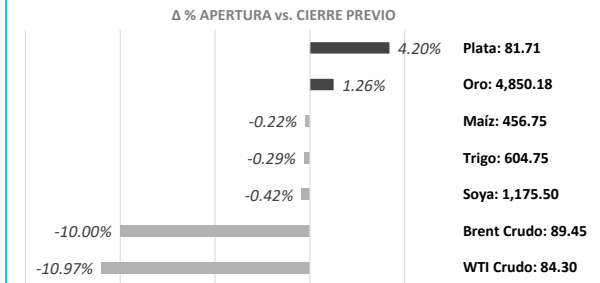
Bolsas Asiáticas, en moneda local



Bolsas Latinoamericanas, en moneda local

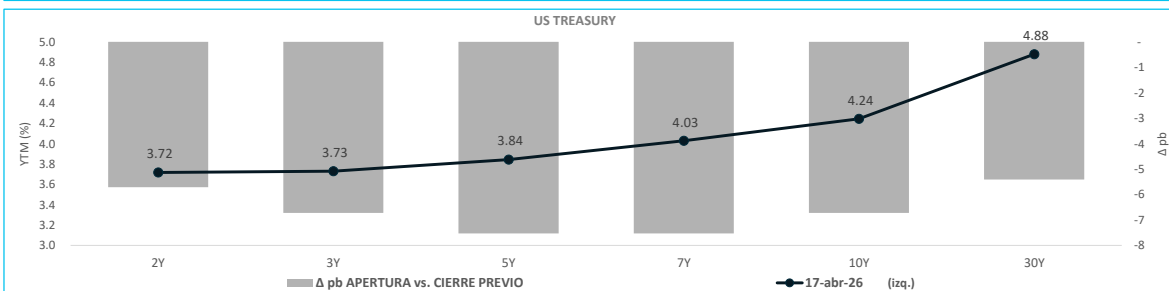
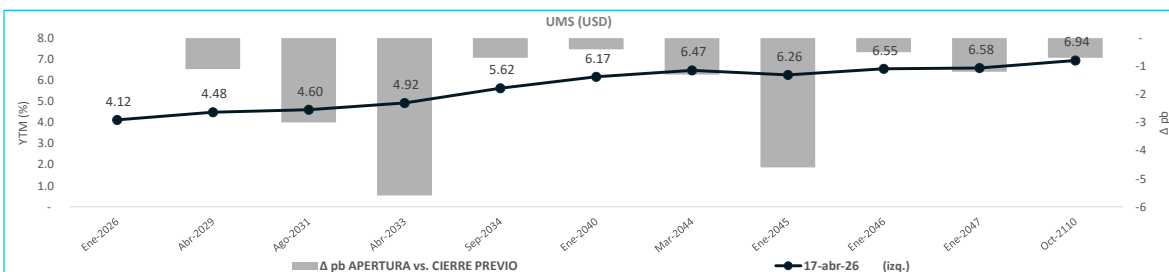
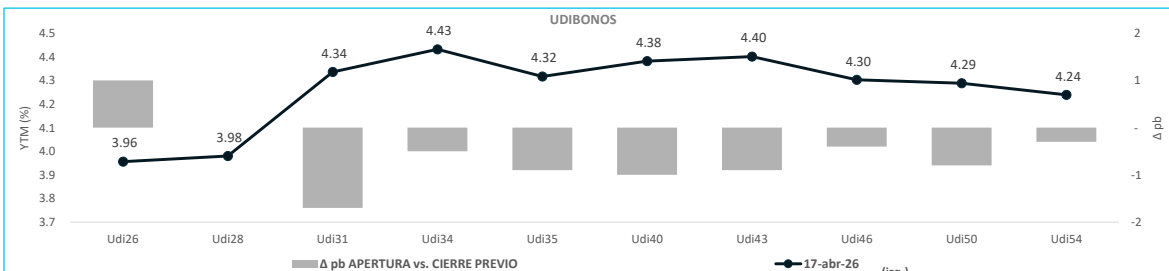
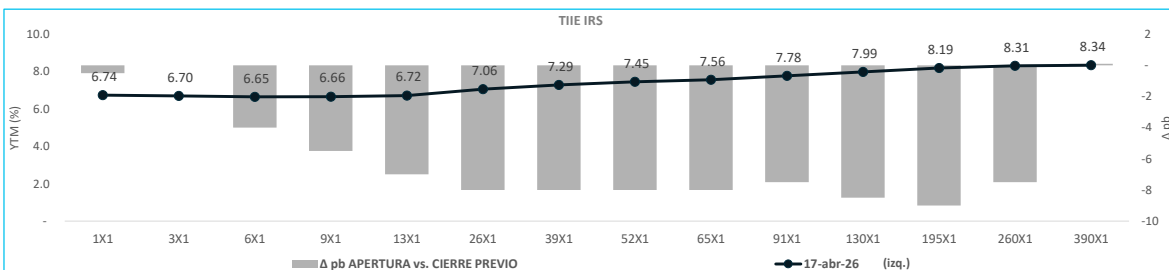
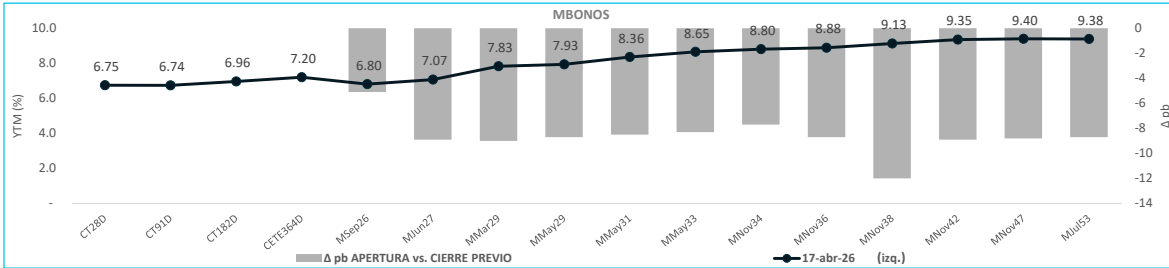


Mercancias



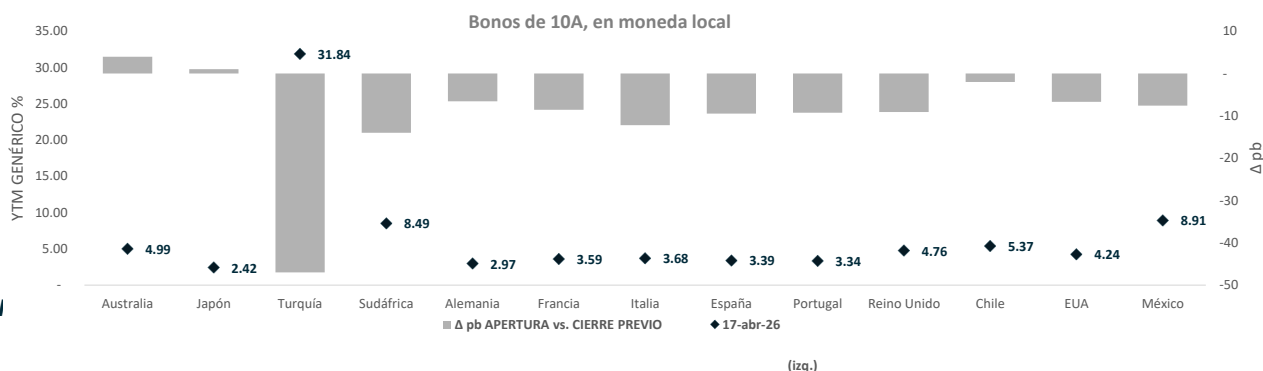
Mercados a las 07:50 a. m.

Renta Fija a la Apertura



**Mercados a las 07:50 a. m.**

**Renta Fija a la Apertura**



**CDS a la Apertura**

CDS 5A	Calificación S&P LP Moneda Ext.	Spread 17-abr-26	Δ pb APERTURA
Corea	AA	29	0
Turquía	BB-u	232	-7
Sudáfrica	BB	148	-4
Alemania	AAAu	9	0
Francia	A+u	28	0
Italia	BBB+u	31	0
España	A+u	17	0
Portugal	A+u	17	0
Reino Unido	AAu	19	0
Chile	A	47	0
EUA	AA+u	38	-2
México	BBB	87	-2

Victor Hugo Gomez Ayala  
 Chief Economist  
 vgzomez@finamex.com.mx  
 +52 (55) 5209 2029

Jorge Sanchez Leyva  
 Principal Economist  
 jsleyva@finamex.com.mx  
 +52 (55) 5209 2104

Christian De la Huerta Avila  
 Senior Economist  
 chavila@finamex.com.mx  
 +52 (55) 5209 2151

Gerardo Ruiz González  
 Junior Economist  
 lruizg@finamex.com.mx  
 +52 (55) 5209 2160

María José Pozos Garay  
 Junior Economist  
 mpozos@finamex.com.mx  
 +52 (55) 5209 2141

[estrategiasdemercado@finamex.com.mx](mailto:estrategiasdemercado@finamex.com.mx)

**Anexo de Declaraciones**

El contenido de este documento es de carácter estrictamente informativo y no constituye una oferta o recomendación de Casa de Bolsa Finamex S.A.B. de C.V. para comprar, vender o suscribir ninguna clase de valores, o bien para la realización de operaciones específicas.  
 Se hace saber a la audiencia que el documento presente puede ser elaborado por una persona perteneciente a una unidad de negocio distinta a la Dirección de Estrategias de Mercado dentro de Casa de Bolsa Finamex S.A.B. de C.V.  
 Casa de Bolsa Finamex S.A.B. de C.V. y/o sus empleados no se hacen responsables de la interpretación que se le de a la información y/o el contenido de este documento.  
 Casa de Bolsa Finamex S.A.B. de C.V. y/o sus empleados no aceptan, ni aceptarán, responsabilidad alguna por las pérdidas, daños o minusvalías que se deriven de decisiones de inversión que se hubiesen basado en este documento.  
 Las personas responsables por la elaboración de este reporte certifican que las opiniones mencionadas reflejan su propio y exclusivo punto de vista, y no representan la opinión de Casa de Bolsa Finamex S.A.B. de C.V. ni de sus funcionarios.  
 Las personas responsables por la elaboración de este reporte no reciben compensación alguna por expresar su opinión en algún sentido en particular sobre los temas mencionados en este documento.  
 Las personas responsables por la elaboración de este reporte no percibieron compensación alguna de personas distintas a Casa de Bolsa Finamex S.A.B. de C.V.  
 Este documento se realiza con base en información pública disponible, incluidas la BMV, Bloomberg, SIBolsa y otra información publicada en internet, que se consideran fuentes fidedignas, sin embargo no existe garantía de su confiabilidad, por lo que Casa de Bolsa Finamex S.A.B. de C.V. no ofrece ninguna garantía en cuanto a su precisión o integridad.