

Carteras Finamex

	Liquidez	Guber. Largo Plazo	Finamex	Peso Hedge	Dólares	Derivados	Renta Variable México	Renta Variable Global	Renta Variable USA
	Rendimientos Anualizados (MXN)				MXN (USD)	Rendimientos Directos MXN (USD)			
2026	6.95%	7.36%	8.00%	5.85%	-9.39% (2.49%)	5.28%	10.97%	-1.23% (2.05%)	-3.67% (-0.48%)
Últimos 12 meses	7.77%	7.97%	9.29%	7.69%	-11.80% (3.31%)	19.74%	39.20%	12.82% (31.28%)	7.83% (25.47%)
2025	8.53%	8.82%	10.22%	9.17%	-11.21% (3.57%)	40.81%	34.13%	5.99% (22.91%)	1.08% (17.22%)
2024	11.10%	11.27%	11.60%	10.26%	-24.04% (3.10%)	24.24%	-8.65%	38.68% (12.67%)	46.86% (19.32%)
2023	11.28%	11.41%	11.64%	11.42%	-9.77% (4.17%)	1.41%	22.97%	4.52% (20.18%)	8.58% (24.85%)

Información al cierre del 08-abr-2026. Rendimientos antes de comisiones e impuestos.

Calendario económico

Fecha	Evento	Hora	País	Relevancia	Actual	Consenso	Anterior
Martes 07-abr	Órdenes de bienes duraderos (Feb P)	06:30 hrs.	EUA		-1.40%	-1.20%	0.00%
	Cuenta corriente (Feb)	17:50 hrs.	Japón		¥3932.7b	¥3479.8b	¥941.6b
	Tasa de Recompra, RBI (Abr)	22:30 hrs.	India		0.05	5.25%	
Miércoles 08-abr	Solicitudes de Hipoteca (Abr)	05:00 hrs.	EUA		-0.80%	--	-10.40%
	Minutas de política monetaria de la Fed (Mar)	12:00 hrs.	EUA		--	--	--
Jueves 09-abr	Producción industrial (a/e), m/m (Feb)	00:00 hrs.	Alemania		-0.30%	0.70%	-0.50%
	Inflación, m/m (Mar)	06:00 hrs.	México		0.86%	0.90%	0.50%
	Inflación, a/a (Mar)	06:00 hrs.	México		4.59%	4.64%	4.02%
	Inflación, qna/qna (Mar)	06:00 hrs.	México		0.14%	0.25%	0.62%
	Ingreso Personal (Feb)	06:30 hrs.	EUA		-0.10%	0.30%	0.40%
	Gasto Personal (Feb)	06:30 hrs.	EUA		0.50%	0.60%	0.40%
	Solicitudes iniciales de desempleo (Abr)	06:30 hrs.	EUA		219k	210k	202k
	PIB anualizado, t/t (4Q T)	06:30 hrs.	EUA		0.50%	0.70%	0.70%
	Minutas de política monetaria del Banco Central	09:00 hrs.	México				
	Precios al productor, a/a (Mar)	17:50 hrs.	Japón		--	2.30%	2.00%
Viernes 10-abr	Precios al productor, a/a (Mar)	19:30 hrs.	China		--	0.40%	-0.90%
	Inflación, a/a (Mar)	19:30 hrs.	China		--	1.10%	1.30%
	Inflación, m/m (Mar F)	00:00 hrs.	Alemania		--	1.10%	1.10%
	Inflación, a/a (Mar F)	00:00 hrs.	Alemania		--	2.70%	2.70%
	Inflación IBGE IPCA, m/m (Mar)	06:00 hrs.	Brasil		--	0.77%	0.70%
	Inflación IBGE IPCA, a/a (Mar)	06:00 hrs.	Brasil		--	4.03%	3.81%
	Producción industrial, a/a (Feb)	06:00 hrs.	México		--	-1.00%	-1.10%
	Inflación, m/m (Mar)	06:30 hrs.	EUA		--	0.90%	0.30%
	Tasa de desempleo (Mar)	06:30 hrs.	Canadá		--	6.70%	6.70%
	Inflación, a/a (Mar)	06:30 hrs.	EUA		--	3.40%	2.40%
Órdenes de fábrica (Feb)	08:00 hrs.	EUA		--	-0.20%	0.10%	
Sentimiento económico (U. Mich.) (Apr P)	08:00 hrs.	EUA		--	51.50	53.30	
Órdenes de bienes duraderos (Feb F)	08:00 hrs.	EUA		--	--	-1.40%	

Marco Macro Finamex

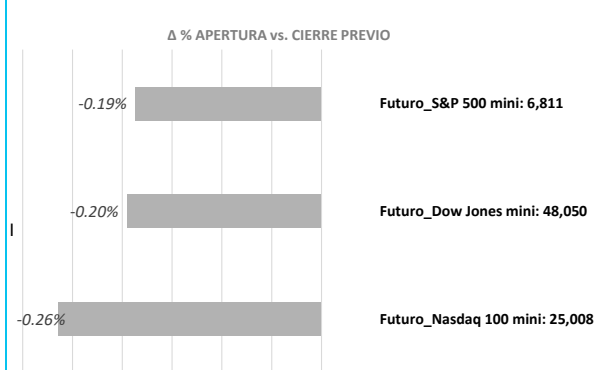
México	2023	2024	2025	2026 E	Internacional	2024	2025	2026 E
PIB real, prom.	3.3%	1.5%	0.6%	1.4%	PIB real US, prom.*	2.8%	2.2%	2.5%
Inflación, dic/dic	4.70%	4.41%	3.79%	4.10%	Inflación US (PCE), dic/dic*	2.60%	2.60%	2.60%
Desempleo, prom.*	2.80%	2.80%	2.40%	3.10%	Tasa Fed Fund, dic.*	4.50%	3.75%	3.26%
C. Corriente, % PIB*	-0.40%	-0.70%	-0.50%	-0.50%	WTI, prom. \$dpb*	\$70.50	\$57.12	\$63.50
Bal. Fiscal, % PIB	-4.3%	-5.7%	-4.8%	-4.7%	PIB real Euro, prom.*	0.90%	1.50%	1.20%
MXN/USD, dic.	16.97	20.80	18.01	18.20	Inflación Euro, dic/dic*	2.40%	2.10%	1.80%
Tasa Objetivo, dic.	11.25%	10.00%	7.00%	6.50%	Tasa BCE, dic.*	3.15%	2.00%	1.99%
Petróleo, prom. \$dpb*	\$75	\$67	\$54	\$60	USD/EUR, dic.*	1.04	1.17	1.21

* Consenso de Bloomberg actualizado al 4 de marzo 2026

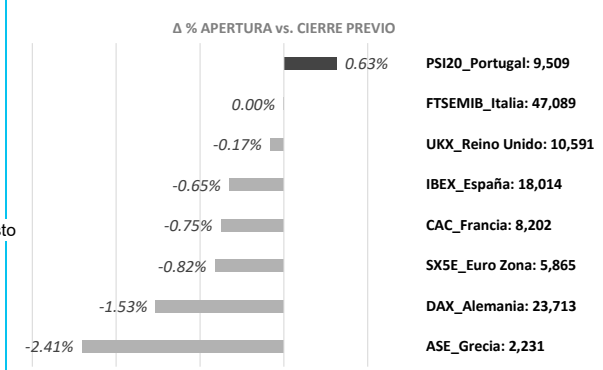
Mercados a las 07:50 a. m.

Renta Variable a la apertura

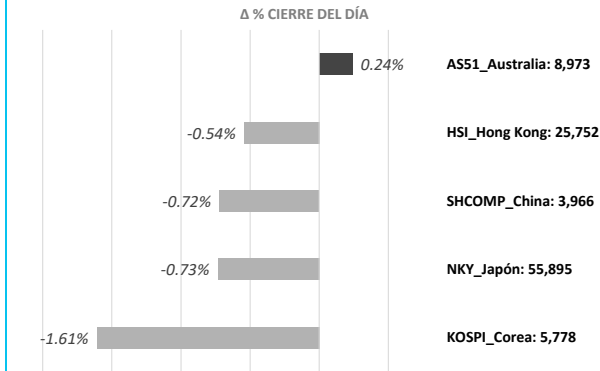
Futuros EUA, en moneda local



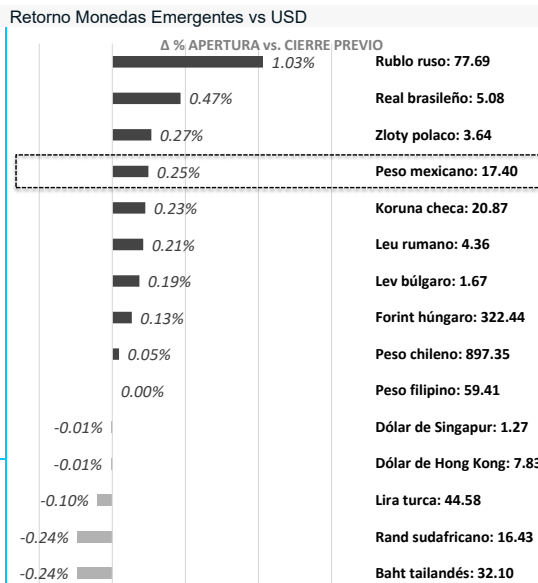
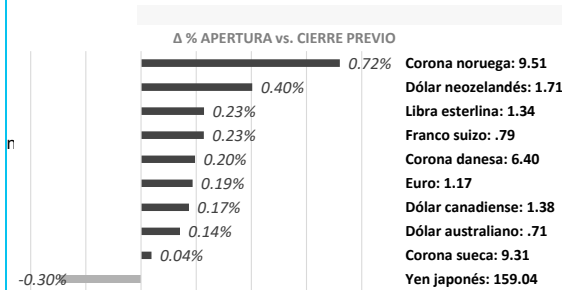

Bolsas Europeas, en moneda local



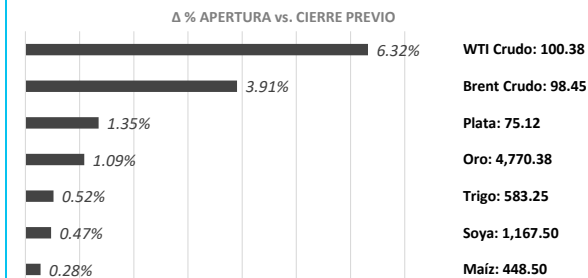
Bolsas Asiáticas, en moneda local



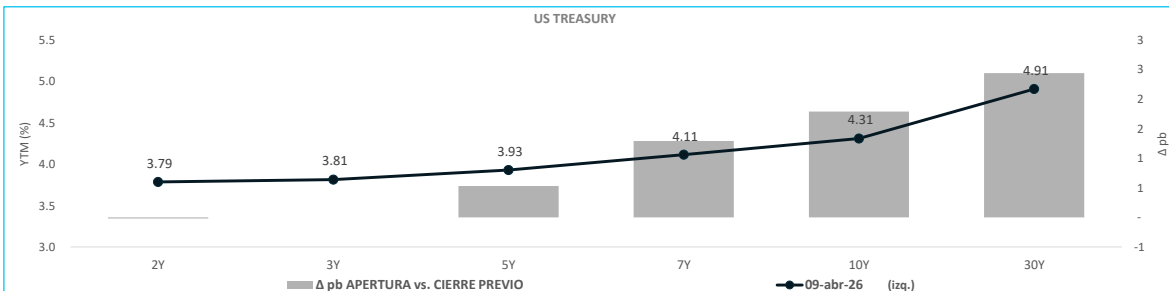
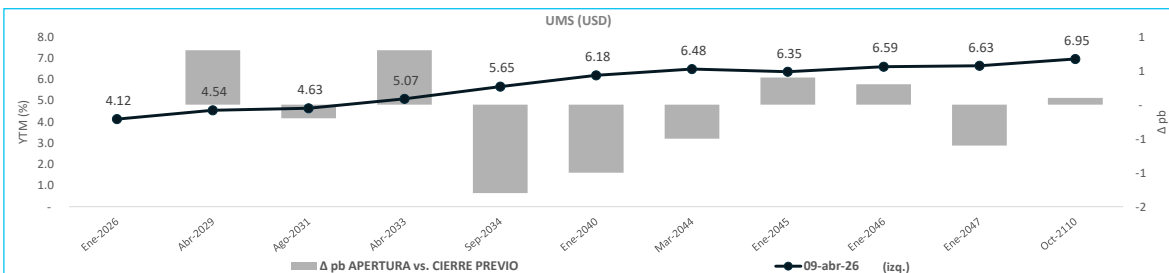
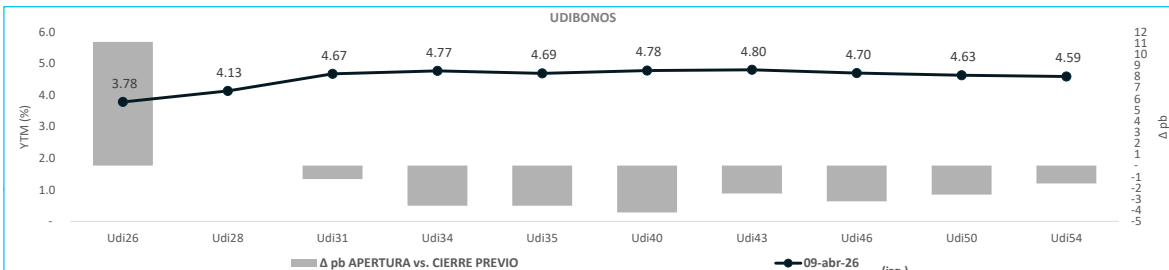
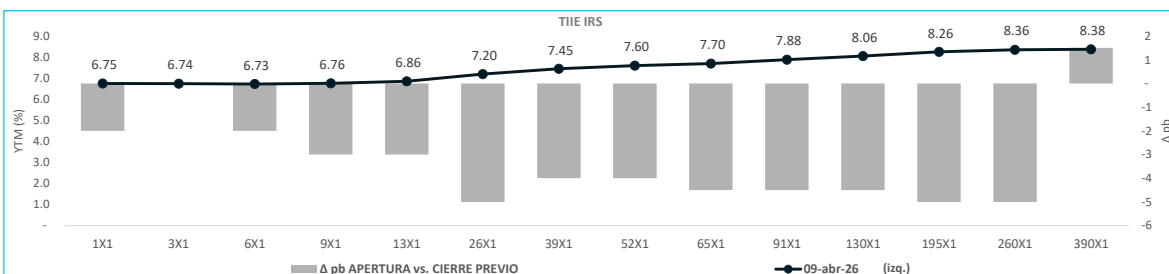
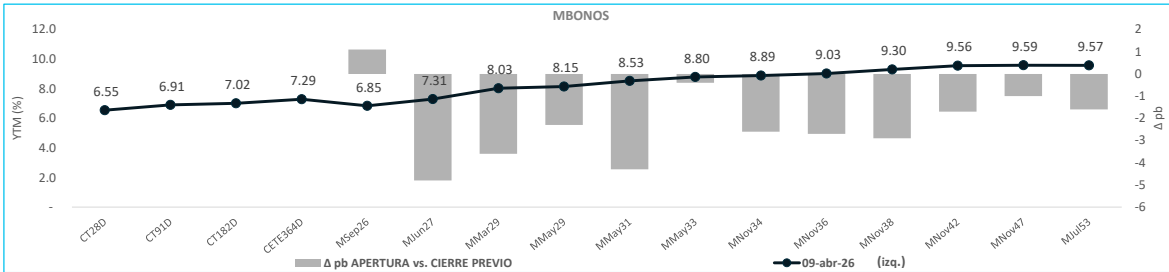
Bolsas Latinoamericanas, en moneda local



Mercancías

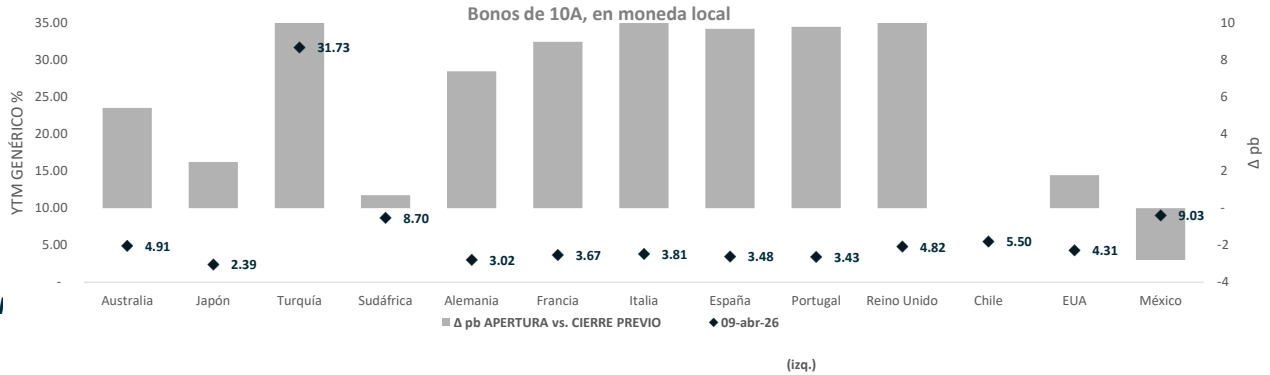


Mercados a las 07:50 a. m.
Renta Fija a la Apertura

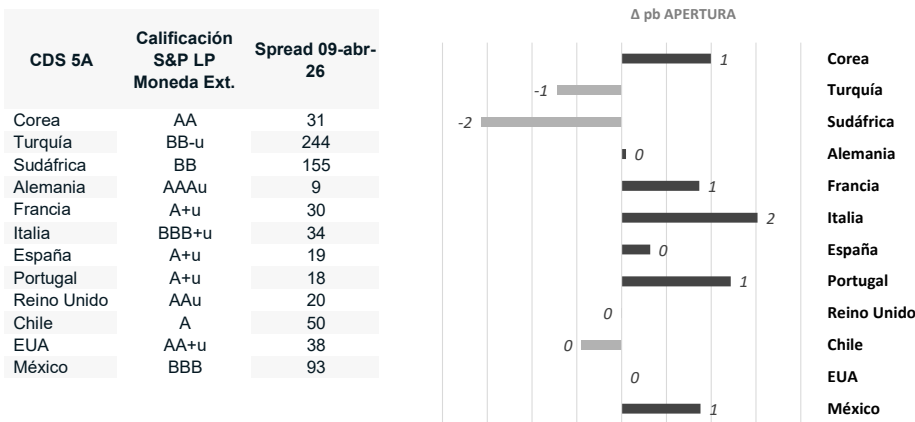


Mercados a las 07:50 a. m.

Renta Fija a la Apertura



CDS a la Apertura



Victor Hugo Gomez Ayala
 Chief Economist
 vgoomez@finamex.com.mx
 +52 (55) 5209 2029

Jorge Sanchez Leyva
 Senior Economist
 jsleyva@finamex.com.mx
 +52 (55) 5209 2104

Christian De la Huerta Avila
 Economist
 chavila@finamex.com.mx
 +52 (55) 5209 2151

estrategiasdemercado@finamex.com.mx

Anexo de Declaraciones

El contenido de este documento es de carácter estrictamente informativo y no constituye una oferta o recomendación de Casa de Bolsa Finamex S.A.B. de C.V. para comprar, vender o suscribir ninguna clase de valores, o bien para la realización de operaciones específicas.

Se hace saber a la audiencia que el documento presente puede ser elaborado por una persona perteneciente a una unidad de negocio distinta a la Dirección de Estrategias de Mercado dentro de Casa de Bolsa Finamex S.A.B. de C.V.

Casa de Bolsa Finamex S.A.B. de C.V. y/o sus empleados no se hacen responsables de la interpretación que se le de a la información y/o el contenido de este documento.

Casa de Bolsa Finamex S.A.B. de C.V. y/o sus empleados no aceptan, ni aceptarán, responsabilidad alguna por las pérdidas, daños o minusvalías que se deriven de decisiones de inversión que se hubiesen basado en este documento.

Las personas responsables por la elaboración de este reporte certifican que las opiniones mencionadas reflejan su propio y exclusivo punto de vista, y no representan la opinión de Casa de Bolsa Finamex S.A.B. de C.V. ni de sus funcionarios.

Las personas responsables por la elaboración de este reporte no reciben compensación alguna por expresar su opinión en algún sentido en particular sobre los temas mencionados en este documento.

Las personas responsables por la elaboración de este reporte no percibieron compensación alguna de personas distintas a Casa de Bolsa Finamex S.A.B. de C.V.

Este documento se realiza con base en información pública disponible, incluidas la BMV, Bloomberg, SIBolsa y otra información publicada en internet, que se consideran fuentes fidedignas, sin embargo no existe garantía de su confiabilidad, por lo que Casa de Bolsa Finamex S.A.B. de C.V. no ofrece ninguna garantía en cuanto a su precisión o integridad.

Precios indicativos, con información de Bloomberg.