

**Carteras Finamex**

	Liquidez	Guber. Largo Plazo	Finamex	Renta Fija Internacional	Derivados	Renta Variable México	Renta Variable Global	Renta Variable USA
	Rendimientos Anualizados (MXN)			MXN (USD)	Rendimientos Directos MXN (USD)			
<b>2018</b>	7.58%	7.80%	8.08%	5.77% (-4.35%)	3.44%	0.41%	7.25% (2.39%)	8.32% (3.42%)
Últimos 12 meses	7.37%	7.53%	7.59%	11.42% (-0.94%)	8.88%	4.60%	29.27% (14.11%)	29.86% (14.63%)
2017	6.83%	7.12%	6.27%	0.23% (4.98%)	4.30%	10.01%	16.48% (23.75%)	13.00% (19.83%)
2016	4.32%	4.60%	6.08%	23.02% (5.20%)	12.19%	9.93%	18.71% (-0.70%)	21.99% (2.05%)

Información al cierre del 12-jun-2018. Rendimientos antes de comisiones e impuestos.

**Calendario económico**

Fecha	Evento	Hora	País	Relevancia	Actual	Consenso	Anterior
<b>Lunes 11-jun</b>	Producción industrial, m/m (Abr)	03:30 hrs.	Reino Unido		-0.80%	0.10%	0.10%
	Producción manufacturera, m/m (Abr)	03:30 hrs.	Reino Unido		-1.40%	0.30%	-0.10%
	Producción industrial, a/a (Abr)	08:00 hrs.	México		3.80%	3.60%	-3.70%
	Precios al productor, a/a (May)	18:50 hrs.	Japón		2.70%	2.10%	2.00%
	Confianza del consumidor de la junta (May)	23:30 hrs.	Japón		1.00%	0.60%	-0.30%
<b>Martes 12-jun</b>	Cambio en reclamos por desempleo (May)	03:30 hrs.	Reino Unido		-7.7k	--	31.2k
	Tasa de desempleo (ILO, 3m) (Abr)	03:30 hrs.	Reino Unido		4.20%	4.20%	4.20%
	ZEW Condiciones actuales (Jun)	04:00 hrs.	Alemania		80.60	85.00	87.40
	ZEW Perspectiva (Jun)	04:00 hrs.	Alemania		-16.10	-14.00	-8.20
	Producción industrial, a/a (Abr)	07:00 hrs.	India		4.9%	5.7%	4.4%
	Inflación, m/m (May)	07:30 hrs.	EUA		0.20%	0.20%	0.20%
<b>Miércoles 13-jun</b>	Inflación, m/m (May)	03:30 hrs.	Reino Unido		0.40%	0.40%	0.40%
	Inflación, a/a (May)	03:30 hrs.	Reino Unido		2.40%	2.40%	2.40%
	Inflación Suyacente, a/a (May)	03:30 hrs.	Reino Unido		2.10%	2.10%	2.10%
	Precios al productor (productos), m/m (May)	03:30 hrs.	Reino Unido		0.40%	0.30%	0.30%
	Solicitudes de Hipoteca (08-Jun)	06:00 hrs.	EUA		-1.50%	--	4.10%
	Ventas minoristas, a/a (Abr)	07:00 hrs.	Brasil		0.60%	-0.50%	6.50%
	Precios productor demanda final, m/m (May)	07:30 hrs.	EUA		0.50%	0.30%	0.10%
	Tasa de referencia FOMC (cota superior) (Jun 13)	13:00 hrs.	EUA		--	2.00%	1.75%
	Producción industrial, m/m (Abr F)	23:30 hrs.	Japón		--	--	0.30%
<b>Jueves 14-jun</b>	Inflación, m/m (May F)	01:00 hrs.	Alemania		--	0.50%	0.50%
	Inflación, a/a (May F)	01:00 hrs.	Alemania		--	2.20%	2.20%
	Tasa de refinanciamiento del BCE (Jun 14)	06:45 hrs.	Eurozona		--	0.00%	0.00%
	Tasa de depósito del BCE (Jun 14)	06:45 hrs.	Eurozona		--	-0.40%	-0.40%
	Preliminar de ventas minoristas, m/m (May)	07:30 hrs.	EUA		--	0.40%	0.30%
	Solicitudes iniciales de desempleo (Jun 09)	07:30 hrs.	EUA		--	223k	222k
	Exportaciones, a/a (May)		India		--	--	5.20%
<b>Viernes 15-jun</b>	Inflación, a/a (May F)	04:00 hrs.	Eurozona		--	1.9%	1.2%
	Inflación, m/m (May)	04:00 hrs.	Eurozona		--	0.50%	0.30%
	Producción industrial, m/m (May)	08:15 hrs.	EUA		--	0.20%	0.70%
	Sentimiento económico (U. Mich.) (Jun P)	09:00 hrs.	EUA		--	98.50	98.00

**Marco Macro Finamex**

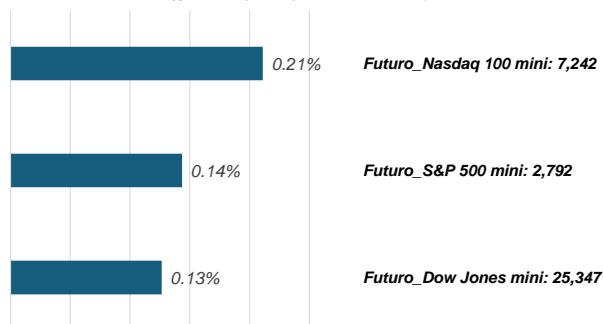
México	2017	2018 E	2019 E	Internacional	2017	2018 E	2019 E
PIB real, prom.	2.3%	1.8%	2.5%	PIB real US, prom.	2.3%	2.6%	2.2%
Inflación, dic/dic	6.77%	4.50%	3.90%	Inflación US, dic/dic	2.10%	1.70%	2.00%
Desempleo, prom.	3.40%	3.50%	3.50%	Tasa Fed Fund, dic.	1.50%	2.25%	2.50%
C. Corriente, % PIB	-1.6%	-1.90%	-1.90%	UST 10A, dic.	2.41%	2.88%	3.25%
Bal. Fiscal, % PIB	-1.10%	-2.00%	-2.10%	WTI, prom. \$dcb	\$60.42	\$50.00	\$52.00
MXN/USD, dic.	19.65	18.40	17.70	PIB real Euro, prom.	2.30%	2.10%	1.80%
Tasa Objetivo, dic.	7.25%	6.75%	6.25%	Inflación Euro, dic/dic	1.50%	1.50%	1.60%
Cete 28 D, dic.	7.25%	6.75%	6.25%	Tasa BCE, dic.	0.00%	0.00%	0.00%
MBono 10A, dic.	7.60%	7.58%	6.88%	Bund 10 A, dic.	0.42%	0.89%	1.44%
Petróleo, prom. \$dcb	\$56	\$46	\$48	USD/EUR, dic.	1.20	1.21	1.25

**Mercados a las 07:40 a. m.**

**RENTA VARIABLE A LA APERTURA**

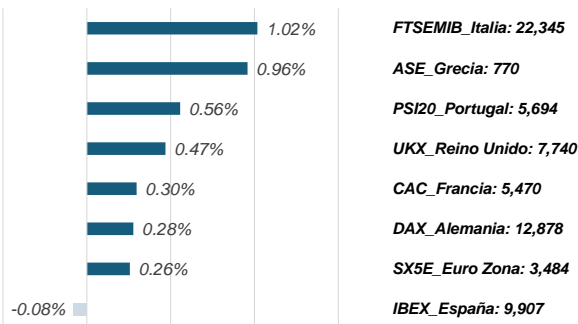
**Futuros EUA, en moneda local**

Δ % APERTURA vs. CIERRE PREVIO



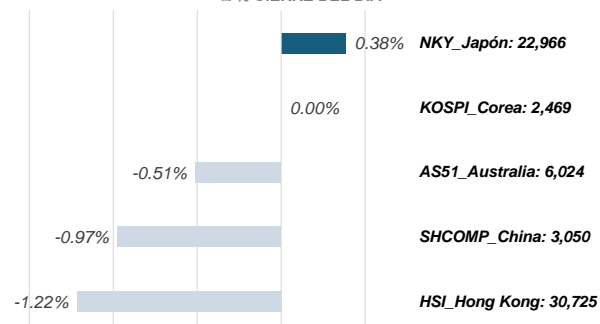
**Bolsas Europeas, en moneda local**

Δ % APERTURA vs. CIERRE PREVIO




**Bolsas Asia-Pacífico, en moneda local**

Δ % CIERRE DEL DÍA



**Bolsas Latinoamericanas, en moneda local**

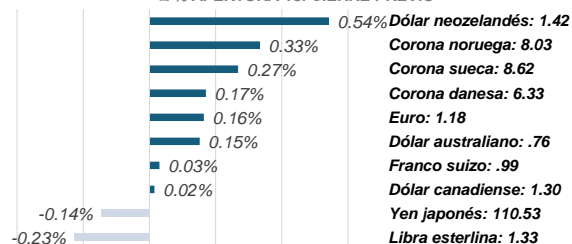
Δ % CIERRE PREVIO DEL DIA ANTERIOR



**MONEDAS & MERCANCIAS A LA APERTURA**

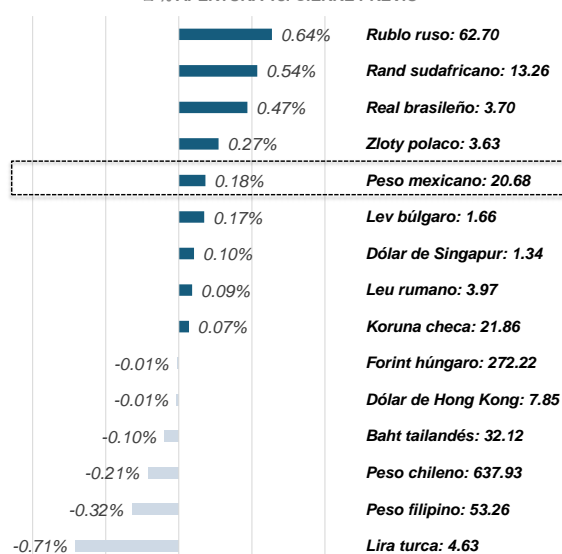
**Retorno Monedas G10 vs USD**

Δ % APERTURA vs. CIERRE PREVIO



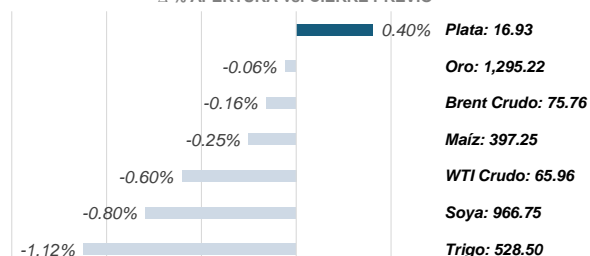
**Retorno Monedas Emergentes vs USD**

Δ % APERTURA vs. CIERRE PREVIO



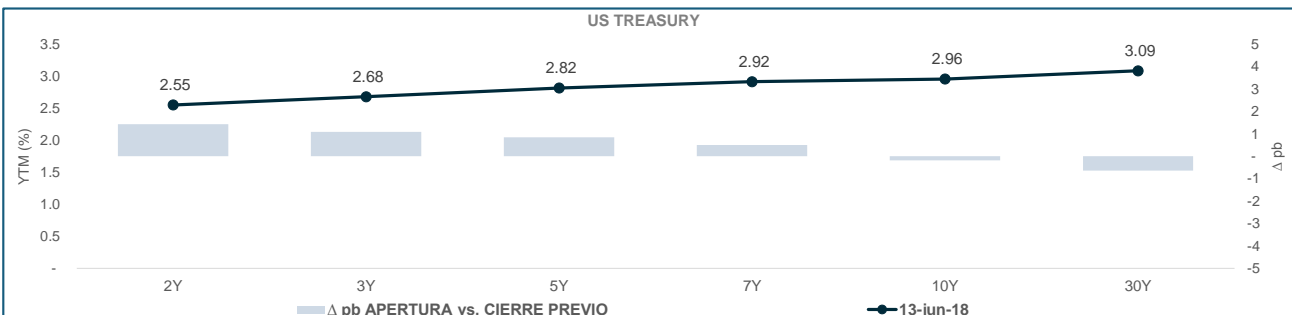
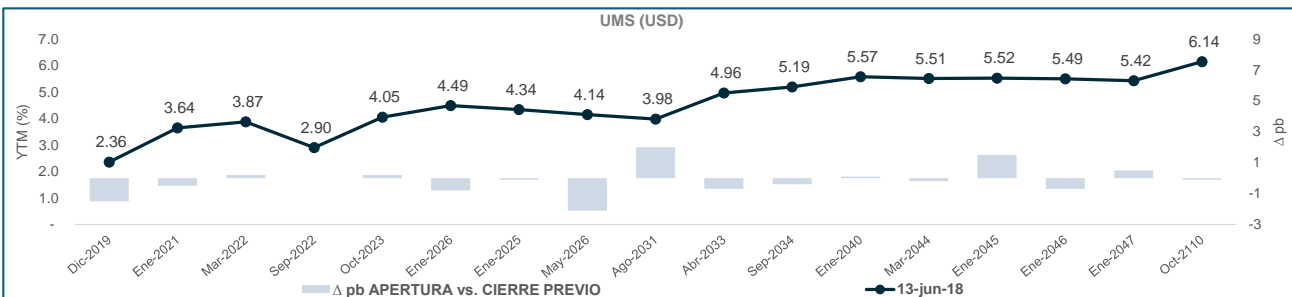
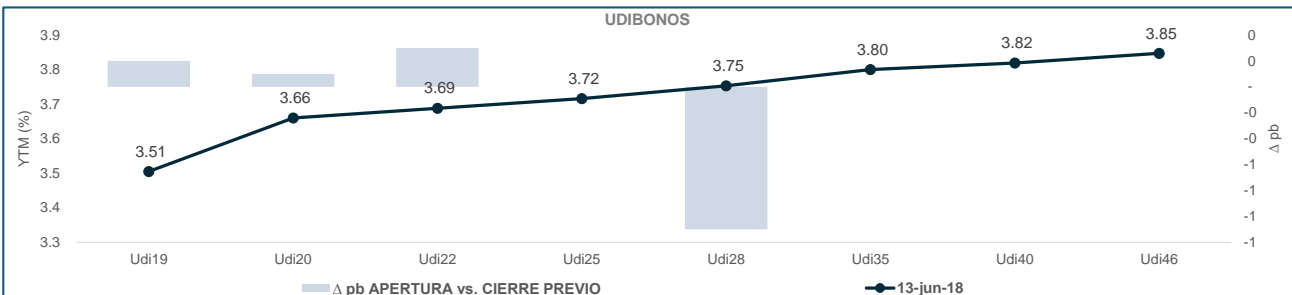
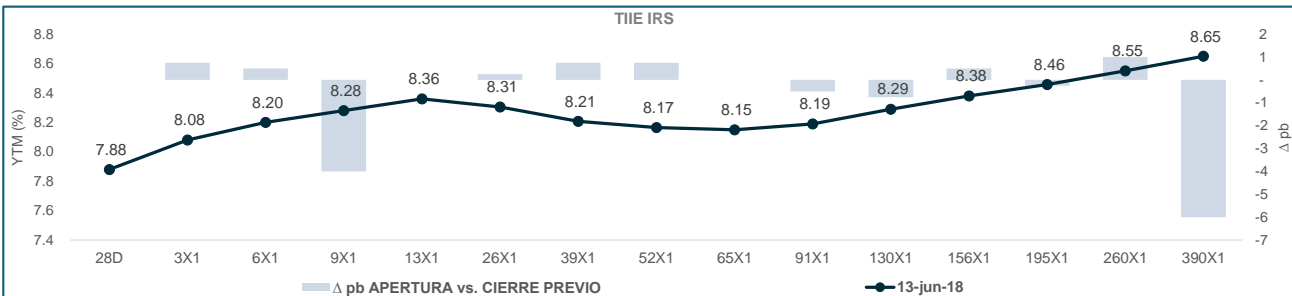
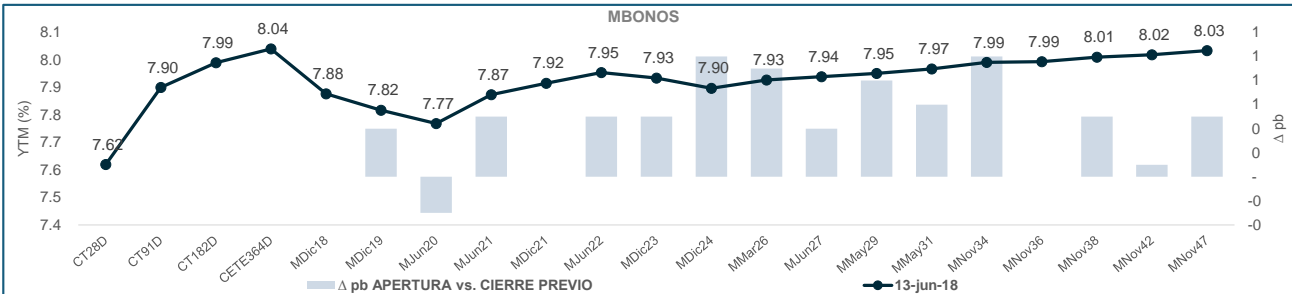
**Mercancías**

Δ % APERTURA vs. CIERRE PREVIO



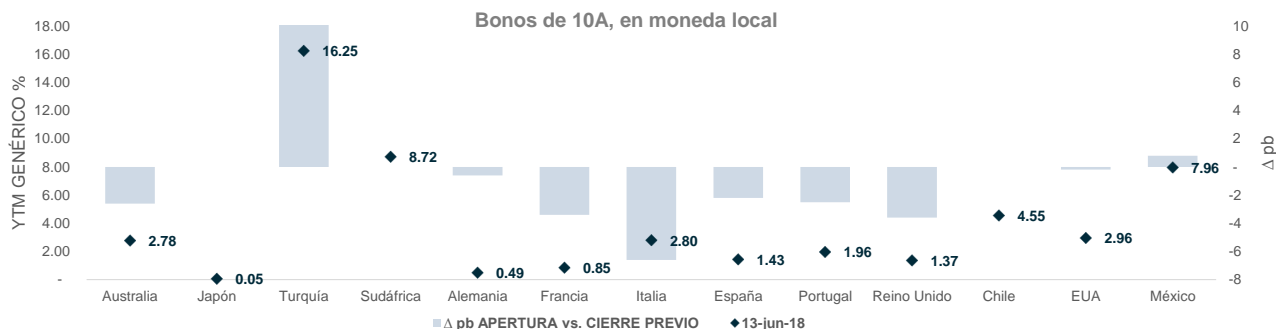
Mercados a las 07:40 a. m.

RENTA FIJA A LA APERTURA



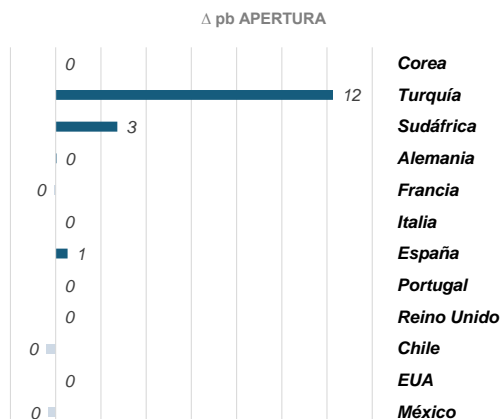
**Mercados a las 07:40 a. m.**

**RENTA FIJA INTERNACIONAL A LA APERTURA**



**CDS A LA APERTURA**

CDS 5A	Calificación S&P LP Moneda Ext.	Spread 13-jun-18
Corea	AA	43
Turquía	BB-u	303
Sudáfrica	BB	203
Alemania	AAAu	11
Francia	AAu	27
Italia	BBBu	229
España	A-u	67
Portugal	BBB-u	221
Reino Unido	AAu	23
Chile	A+	57
EUA	AA+u	16
México	BBB+	152



Reporte elaborado con información de Bloomberg, al 13-jun-18.

**Dirección de Estrategias de Mercado**

Guillermo Aboumrad, PhD.  
Chief Economist  
[gaboumrad@finamex.com.mx](mailto:gaboumrad@finamex.com.mx)  
+52 (55) 5209 2056

Carlos Roberto Izquierdo, CFA  
Fixed Income  
[cizquierdo@finamex.com.mx](mailto:cizquierdo@finamex.com.mx)  
+52 (55) 5209 2149

Daniel Mendoza Aceves  
Economist  
[damendoza@finamex.com.mx](mailto:damendoza@finamex.com.mx)  
+52 (55) 5209 2151

José Arnulfo Quintero  
Fixed Income  
[jquintero@finamex.com.mx](mailto:jquintero@finamex.com.mx)  
+52 (55) 5209 2141

[estrategiasdemercado@finamex.com.mx](mailto:estrategiasdemercado@finamex.com.mx)

**Anexo de Declaraciones**

El contenido de este documento es de carácter estrictamente informativo y no constituye una oferta o recomendación de Casa de Bolsa Finamex S.A.B. de C.V. para comprar, vender o suscribir ninguna clase de valores, o bien para la realización de operaciones específicas.

Se hace saber a la audiencia que el documento presente puede ser elaborado por una persona perteneciente a una unidad de negocio distinta a la Dirección de Estrategias de Mercado dentro de Casa de Bolsa Finamex S.A.B. de C.V.

Casa de Bolsa Finamex S.A.B. de C.V. y/o sus empleados no se hacen responsables de la interpretación que se le de a la información y/o el contenido de este documento.

Casa de Bolsa Finamex S.A.B. de C.V. y/o sus empleados no aceptan, ni aceptarán, responsabilidad alguna por las pérdidas, daños o minusvalías que se deriven de decisiones de inversión que se hubiesen basado en este documento.

Las personas responsables por la elaboración de este reporte certifican que las opiniones mencionadas reflejan su propio y exclusivo punto de vista, y no representan la opinión de Casa de Bolsa Finamex S.A.B. de C.V. ni de sus funcionarios.

Las personas responsables por la elaboración de este reporte no reciben compensación alguna por expresar su opinión en algún sentido en particular sobre los temas mencionados en este documento.

Las personas responsables por la elaboración de este reporte no percibieron compensación alguna de personas distintas a Casa de Bolsa Finamex S.A.B. de C.V.

Este documento se realiza con base en información pública disponible, incluidas la BMV, Bloomberg, SIBolsa y otra información publicada en internet, que se consideran fuentes fidedignas, sin embargo no existe garantía de su confiabilidad, por lo que Casa de Bolsa Finamex S.A.B. de C.V. no ofrece ninguna garantía en cuanto a su precisión o integridad.

**Precios indicativos, con información de Bloomberg.**