

Carteras Finamex

	Liquidez	Guber. Largo Plazo	Finamex	Renta Fija Internacional	Dólares	Derivados	Renta Variable México	Renta Variable Global	Renta Variable USA
	Rendimientos Anualizados (MXN)			MXN (USD)	MXN (USD)	Rendimientos Directos MXN (USD)			
2019	8.30%	8.45%	6.66%	1.60% (12.23%)	-7.84% (2.70%)	-2.03%	10.71%	10.12% (13.87%)	10.07% (13.82%)
Últimos 12 meses	8.01%	7.83%	8.00%	6.31% (5.31%)	ND	6.29%	-0.39%	-1.18% (-2.17%)	4.70% (3.65%)
2018	7.77%	7.65%	8.65%	-0.10% (-0.04%)	ND	11.44%	-8.99%	-14.90% (-14.85%)	-11.15% (-11.10%)
2017	6.83%	7.12%	6.27%	0.23% (4.94%)	ND	4.30%	10.01%	16.48% (22.15%)	13.00% (18.50%)

Información al cierre del 24-abr-2019. Rendimientos antes de comisiones e impuestos.

Calendario económico

Fecha	Evento	Hora	País	Relevancia	Actual	Consenso	Anterior
Lunes 22-abr	Ventas de casas existentes (Mar)	09:00 hrs.	EUA		5.21m	5.30m	5.51m
	Tasa de desempleo (Mar)	08:00 hrs.	México		3.25%	3.15%	3.30%
Martes 23-abr	Confianza del consumidor (Abr A)	09:00 hrs.	Eurozona		-7.90	-7.00	-7.20
	Ventas casas nuevas (Mar)	09:00 hrs.	EUA		692k	649k	667k
	Índice de actividad Industrial, m/m (Feb)	23:30 hrs.	Japón		-0.20%	-0.20%	-0.20%
Miércoles 24-abr	IFO Confianza empresarial (Abr)	03:00 hrs.	Alemania		99.20	99.90	99.60
	IFO Expectativas (Abr)	03:00 hrs.	Alemania		95.20	96.10	95.60
	IFO Condiciones actuales (Abr)	03:00 hrs.	Alemania		103.30	103.50	103.80
	Solicitudes de Hipoteca (Abr 19)	06:00 hrs.	EUA		-7.30%	--	-3.50%
	Inflación, qna/qna (15-Abr)	08:00 hrs.	México		-0.03%	-0.18%	0.12%
	Tasa de referencia (24-Abr)	09:00 hrs.	Canadá		1.75%	1.75%	1.75%
Jueves 25-abr	Inflación (IBGE), m/m (Abr)	07:00 hrs.	Brasil		0.72%	0.67%	0.54%
	Órdenes de bienes duraderos (Mar P)	07:30 hrs.	EUA		2.70%	0.80%	-1.60%
	Solicitudes iniciales de desempleo (Abr 20)	07:30 hrs.	EUA		230k	200k	192k
	Duraderos-Ex Transportes (Mar P)	07:30 hrs.	EUA		0.40%	0.20%	-0.10%
	Ventas minoristas, a/a (Feb)	08:00 hrs.	México		--	0.60%	0.90%
	Cuenta corriente (Mar)	08:30 hrs.	Brasil		--	-\$100m	-\$1134m
	Tasa de desempleo (Mar)	18:30 hrs.	Japón		--	2.40%	2.30%
	Razón de vacantes a aplicantes (Mar)	18:30 hrs.	Japón		--	1.63	1.63
	Inflación (Tokio), a/a (Abr)	18:30 hrs.	Japón		--	1.10%	0.90%
	Inflación (Tokio), sin alimentos, a/a (Abr)	18:30 hrs.	Japón		--	1.10%	1.10%
	Producción industrial, m/m (Mar P)	18:50 hrs.	Japón		--	0.00%	0.70%
	Ventas minoristas, a/a (Mar)	18:50 hrs.	Japón		--	0.80%	0.40%
Viernes 26-abr	PIB anualizado, t/t (1T A)	07:30 hrs.	EUA		--	2.30%	2.20%
	PIB deflactor (1T A)	07:30 hrs.	EUA		--	1.20%	1.70%
	Balanza comercial (Mar)	08:00 hrs.	México		--	1624.7m	1221.6m
	Crédito total vigente (Mar)	08:30 hrs.	Brasil		--	3272b	3241b
	Sentimiento económico (U. Mich.) (Abr F)	09:00 hrs.	EUA		--	97.00	96.90

Marco Macro Finamex

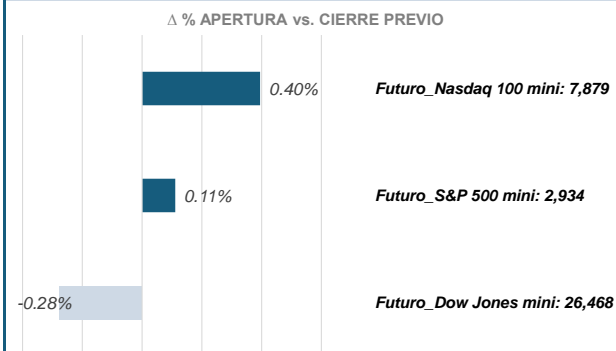
México	2018	2019 E	2020 E
PIB real, prom.	2.0%	1.4%	1.4%
Inflación, dic/dic	4.83%	3.85%	3.65%
Desempleo, prom.	3.30%	3.50%	3.60%
C. Corriente, % PIB	-1.8%	-1.70%	-1.70%
Bal. Fiscal, % PIB	-2.10%	-2.50%	-2.70%
MXN/USD, dic.	19.65	19.70	19.70
Tasa Objetivo, dic.	8.25%	8.25%	7.25%
Petróleo, prom. \$dcb	\$45	\$59	\$63

Internacional	2018	2019 E	2020 E
PIB real US, prom.	2.9%	2.4%	1.9%
Inflación US, dic/dic	2.50%	1.90%	2.20%
Tasa Fed Fund, dic.	2.50%	2.60%	2.55%
WTI, prom. \$dcb	\$46.51	\$60.39	\$65.00
PIB real Euro, prom.	1.80%	1.20%	1.40%
Inflación Euro, dic/dic	1.80%	1.40%	1.50%
Tasa BCE, dic.	0.00%	0.00%	0.10%
USD/EUR, dic.	1.15	1.17	1.22

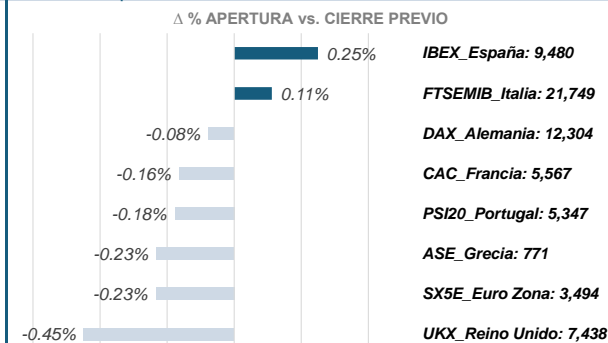
Mercados a las 07:34 a. m.

RENTA VARIABLE A LA APERTURA

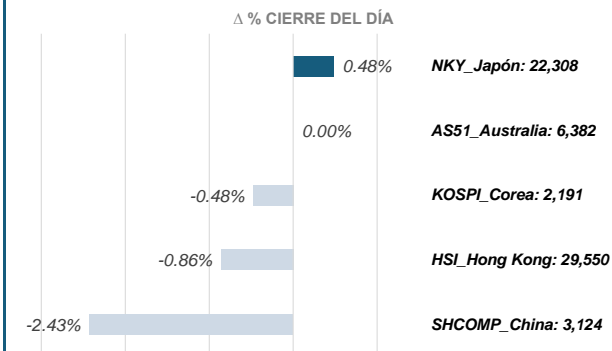
Futuros EUA, en moneda local



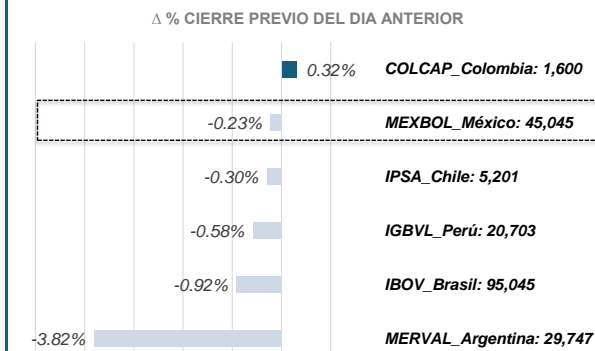
Bolsas Europeas, en moneda local



Bolsas Asia-Pacífico, en moneda local

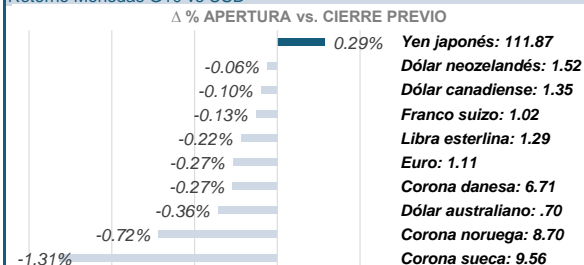


Bolsas Latinoamericanas, en moneda local

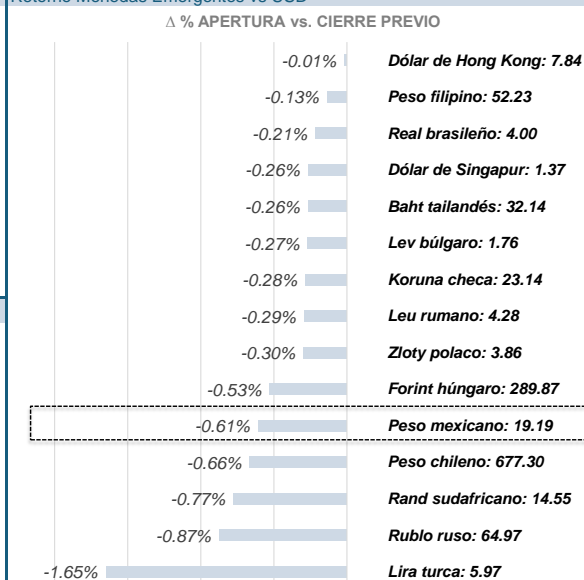


MONEDAS & MERCANCIAS A LA APERTURA

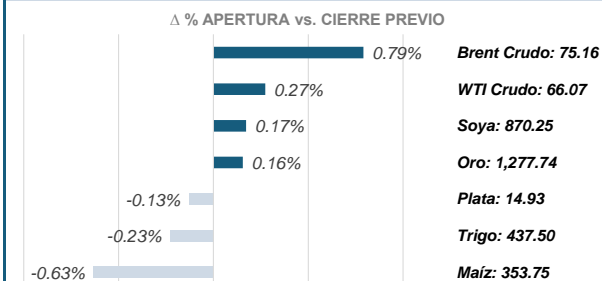
Retorno Monedas G10 vs USD



Retorno Monedas Emergentes vs USD

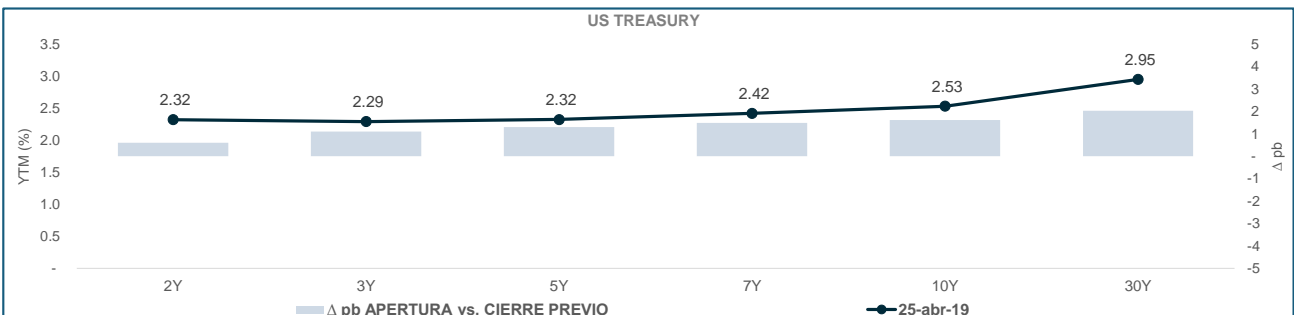
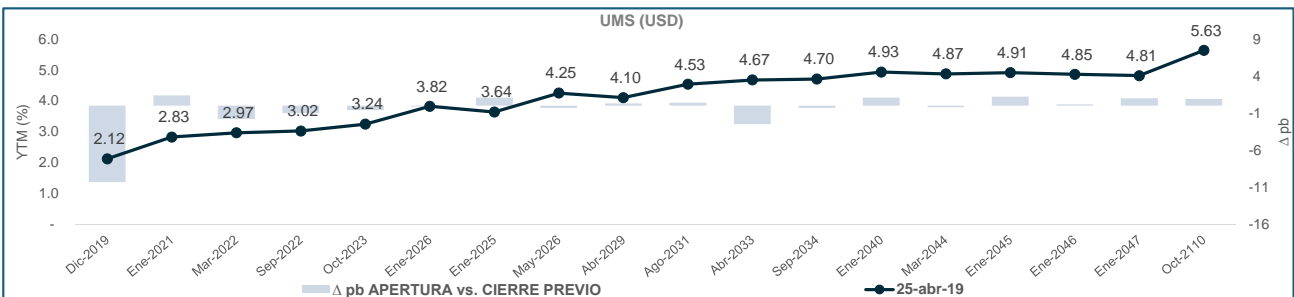
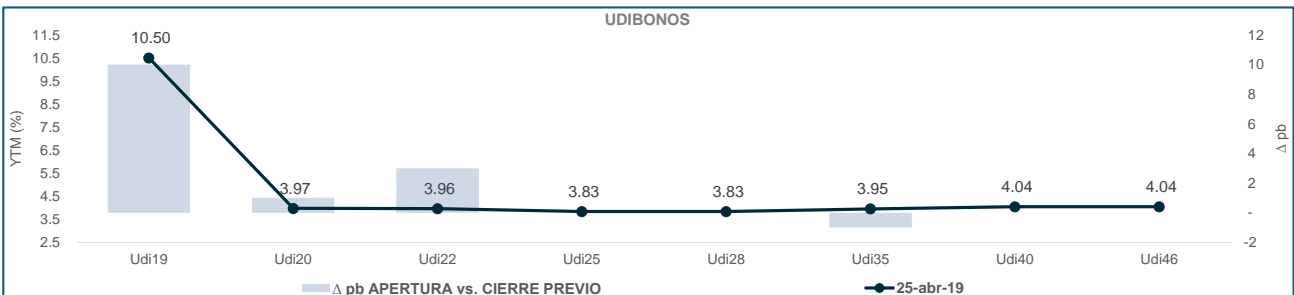
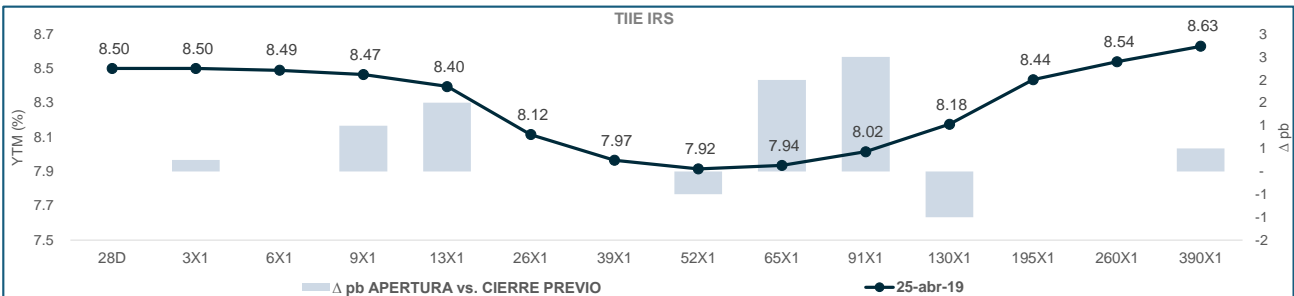
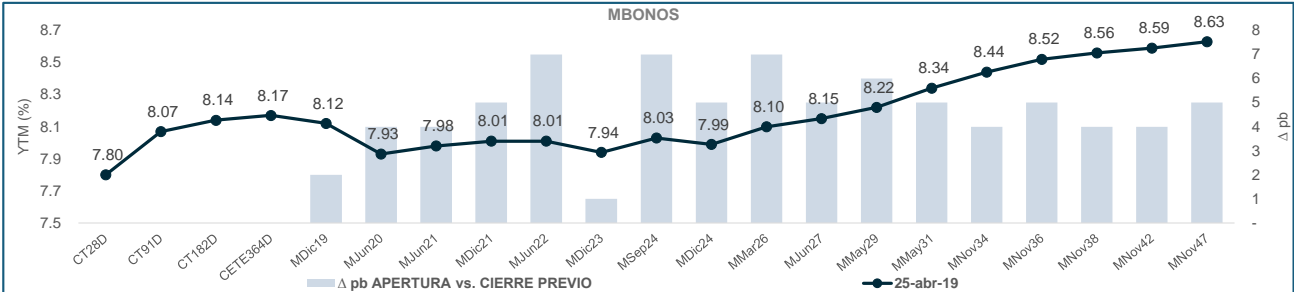


Mercancías



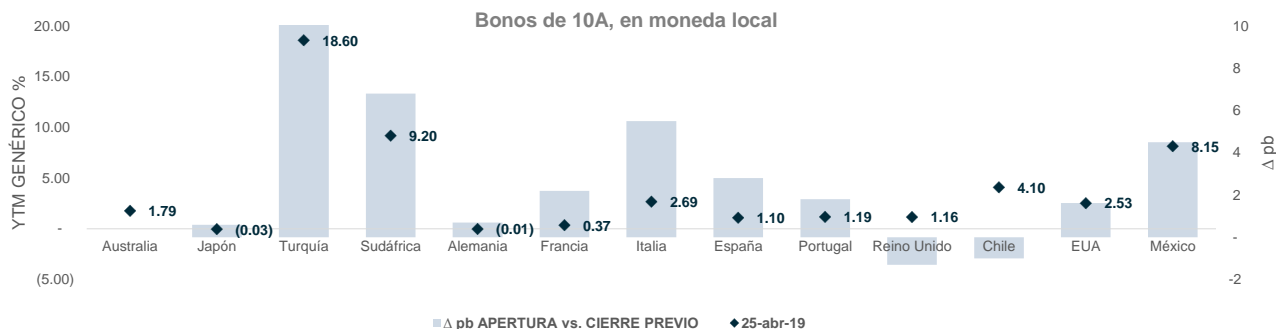
Mercados a las 07:34 a. m.

RENTA FIJA A LA APERTURA



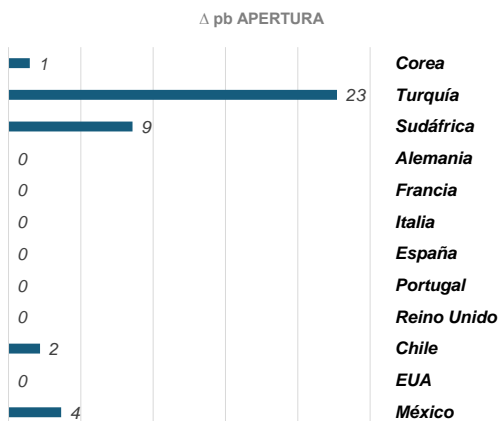
Mercados a las 07:34 a. m.

RENTA FIJA INTERNACIONAL A LA APERTURA



CDS A LA APERTURA

CDS 5A	Calificación S&P LP Moneda Ext.	Spread 25-abr-19
Corea	AA	33
Turquía	B+u	462
Sudáfrica	BB	194
Alemania	AAAu	20
Francia	AAu	53
Italia	BBBu	143
España	A-u	111
Portugal	BBBu	221
Reino Unido	AAu	23
Chile	A+	41
EUA	AA+u	16
México	BBB+	119



Reporte elaborado con información de Bloomberg, al 25-abr-19.

Dirección de Análisis Económico

Jessica Roldán, PhD.
Dirección Análisis Económico
jroldan@finamex.com.mx
+52 (55) 5209 2056

Víctor Gómez
Subdirección Análisis Económico
vgomez@finamex.com.mx
+52 (55) 5209 2151

José Arnulfo Quintero
Fixed Income
jquintero@finamex.com.mx
+52 (55) 5209 2141

estrategiasdemercado@finamex.com.mx

Anexo de Declaraciones

El contenido de este documento es de carácter estrictamente informativo y no constituye una oferta o recomendación de Casa de Bolsa Finamex S.A.B. de C.V. para comprar, vender o suscribir ninguna clase de valores, o bien para la realización de operaciones específicas.

Se hace saber a la audiencia que el documento presente puede ser elaborado por una persona perteneciente a una unidad de negocio distinta a la Dirección de Estrategias de Mercado dentro de Casa de Bolsa Finamex S.A.B. de C.V.

Casa de Bolsa Finamex S.A.B. de C.V. y/o sus empleados no se hacen responsables de la interpretación que se le de a la información y/o el contenido de este documento.

Casa de Bolsa Finamex S.A.B. de C.V. y/o sus empleados no aceptan, ni aceptarán, responsabilidad alguna por las pérdidas, daños o minusvalías que se deriven de decisiones de inversión que se hubiesen basado en este documento.

Las personas responsables por la elaboración de este reporte certifican que las opiniones mencionadas reflejan su propio y exclusivo punto de vista, y no representan la opinión de Casa de Bolsa Finamex S.A.B. de C.V. ni de sus funcionarios.

Las personas responsables por la elaboración de este reporte no reciben compensación alguna por expresar su opinión en algún sentido en particular sobre los temas mencionados en este documento.

Las personas responsables por la elaboración de este reporte no percibieron compensación alguna de personas distintas a Casa de Bolsa Finamex S.A.B. de C.V.

Este documento se realiza con base en información pública disponible, incluidas la BMV, Bloomberg, SiBolsa y otra información publicada en internet, que se consideran fuentes fidedignas, sin embargo no existe garantía de su confiabilidad, por lo que Casa de Bolsa Finamex S.A.B. de C.V. no ofrece ninguna garantía en cuanto a su precisión o integridad.

Precios indicativos, con información de Bloomberg.